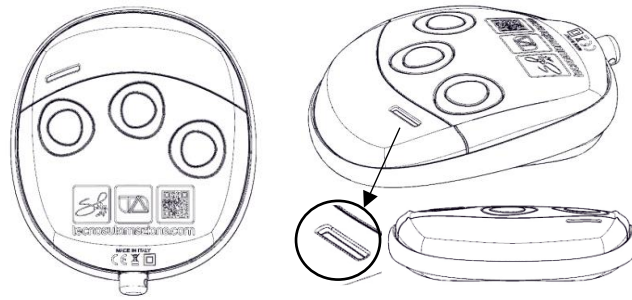
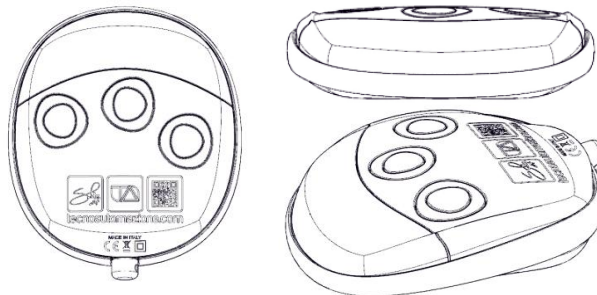


- **Wally** (kód: TLCWX5T)



- **Wally LB** (kód: TLCWB5T) fénysávval



Öntanuló funkció/ Átvitel:

(Példa az A gombbal mutatja be a folyamatot, de a B és C gombbal is ugyanaz.)

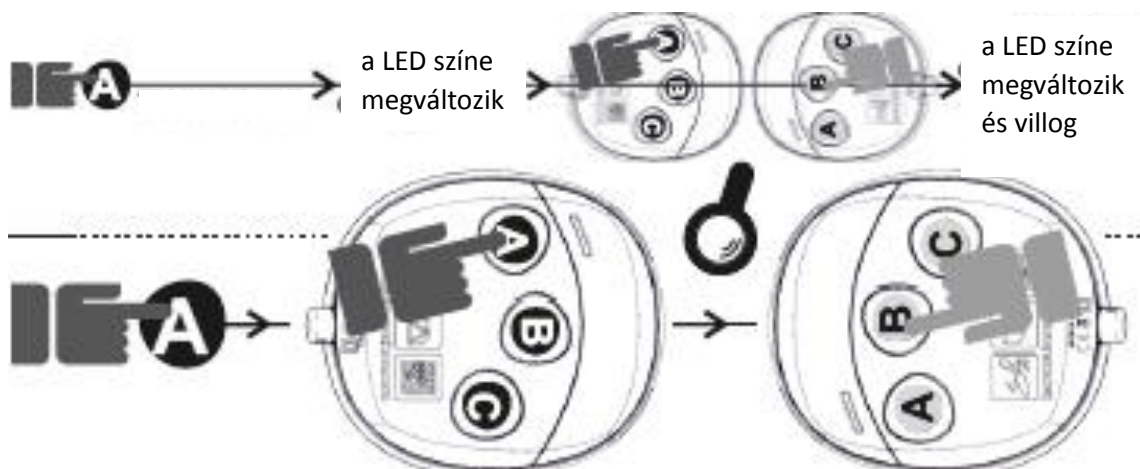
Átvitel:





A távirányító gombját lenyomva az jelet továbbít.

Öntanuló funkció:

Öntanulás 433.92 MHz frekvencián, a kód 12 és 66 közötti bit beleértve az ugró kód HCS301 fix részét.







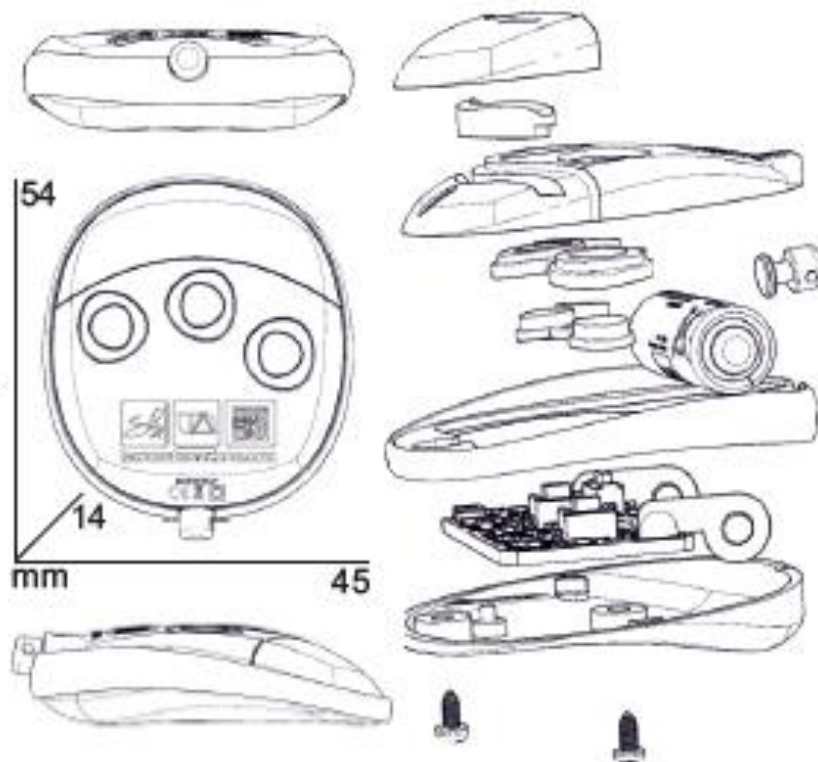
Tartsa az adó gombját () nyomva, átkapcsol átvitelből öntanuló funkcióba. Ha a LED színe megváltozik, akkor az adó programozható. Nyomja meg a gombot (). Ha a LED színe megváltozik és villog, az öntanulás befejeződik. A kódot memorizálta.

MASCO Biztonságtechnikai és Nyílászáró Automatizálási Kereskedelmi Kft.
1045 Budapest, Madridi út 2.

Tel: (06 1) 3904170, Fax: (06 1) 3904173, E-mail: masco@masco.hu, www.masco.hu

Minden kód törlése:

 <p>Wally</p>	 <p>Minden kód törléséhez tartsa nyomva a B + C gombot 6 mp-ig. A folyamat során a LED színe megváltozik és váltakozva villog. Ha a LED-ek kialszanak, akkor a visszaállítás befejeződött.</p>
 <p>Wally LB</p>	 <p>Minden kód törléséhez tartsa nyomva a B + C gombot. Elsőnek az összes LED világít egyszerre. Majd egymás után sorban kialszanak. Ha a LED-ek kialszanak, akkor a visszaállítás befejeződött.</p>



MASCO

SECURITY & GATE AUTOMATION TRADE LTD.