

## NewEUROPA



### CARATTERISTICHE PRINCIPALI

#### RICERCA DEL DESIGN

- L'armonia fra dimensioni, linee e peso, dovuta ad un'accurata ricerca di design, rende "NewEUROPA" adattabile ad ogni ambiente.

#### FACILITA' DI INSTALLAZIONE

- Speciali accorgimenti costruttivi, rendono il maniglione "NewEUROPA" semplice e rapido da installare, su porte in legno, ferro e alluminio.

#### MODULARITA'

- Al modello base di "NewEUROPA" si possono abbinare prolunghe di chiusura alto-basso e laterale per porte a 1 o 2 ante, con battuta o a ventola e comandi esterni specifici. Le medesime prolunghe di chiusura e comandi esterni possono essere utilizzate anche sui maniglioni antipanico "SBLOCK"

#### AFFIDABILITA'

- "NewEUROPA" è realizzato con materiali di qualità e meccanismi di funzionamento affidabili per garantire efficienza e durata nel tempo.

#### CERTIFICAZIONI E MARCATURA

- I materiali e le soluzioni tecniche adottate consentono il rispetto dei più severi requisiti delle norme, questo ha permesso a CISA di ottenere marchi e certificazioni tra cui:
  - Marcatura CE secondo la DIRETTIVA 89/106/CEE rilasciata da ICIM.
  - Certificazione di prodotto volontaria rilasciata da ente terzo ICIM prevista dalla stessa norma UNI EN 1125.

#### Caratteristiche tecniche

- Carter in alluminio/lega di alluminio verniciato.
- Barra accorciabile in acciaio verniciato o in acciaio inox (da ordinare a parte).
- Scrocchi e catenacci in lega di alluminio, cromato
- Scrocchi laterale e alto/basso autobloccanti

#### Funzionamento configurazione standard

- Dall'interno: premendo la barra
- Dall'esterno: con chiave e/o con maniglia

#### Finiture maniglioni, comandi esterni e prolunghe di chiusura

- Standard:
  - carter NERO, barra ROSSA

#### Varianti colore carter

- verniciato ROSSO (fin. 41)
- verniciato GIALLO (fin. 42)
- verniciato VERDE (fin. 43)
- verniciato BIANCO (fin. 45)
- verniciato GRIGIO (fin. 97)

#### Varianti colore barra:

- verniciata GIALLO (fin. 42)
- verniciata VERDE (fin. 43)
- verniciata NERO (fin. 44)
- verniciata BIANCO (fin. 45)
- verniciata GRIGIO (fin. 97)

#### Mano

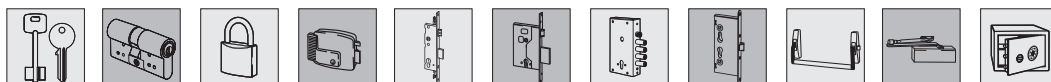
- 0 = ambidestra

#### Dotazione standard

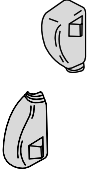
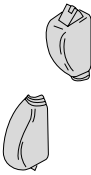
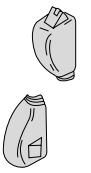
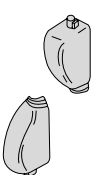
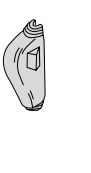
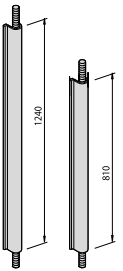
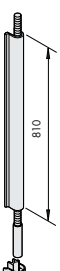
- Bocchette specifiche
- Viti di fissaggio
- Istruzioni di installazione e manutenzione
- Attestati di certificazione ICIM e CE

#### Opzioni a richiesta

- Comandi esterni
- Prolunghe di chiusura
- Versione con microinterruttore (spec. LA)
- Versione con fermo a giorno (spec. FG)
- Versione tagliafuoco con scrocchi in acciaio (spec. FR)



Tipologia	Descrizione	Unitario	Pezzi	ARTICOLO				
				Tipo	Dim.	Mano	Fin.	Pers.
	<ul style="list-style-type: none"> <li>• Scrocco laterale autobloccante</li> <li>• IN DOTAZIONE:                             <ul style="list-style-type: none"> <li>- Bocchette art. 1.07072.20.0 e 1.07072.21.0</li> </ul> </li> <li>• A RICHIESTA:                             <ul style="list-style-type: none"> <li>- Comandi esterni art. 1.07077.28.0 e 1.07077.29.0</li> </ul> </li> </ul>	2,500	1	<b>1 59000 10 0</b>				
	<ul style="list-style-type: none"> <li>• VERSIONE Componibile</li> <li>• Scrocco laterale autobloccante con possibilità di esclusione</li> <li>• IN DOTAZIONE:                             <ul style="list-style-type: none"> <li>- Bocchette art. 1.07072.20.0 e 1.07072.21.0</li> </ul> </li> <li>• Possibilità di abbinamento a:                             <ul style="list-style-type: none"> <li>- Coppia scrocci alto/basso art. 1.07063.60.0</li> <li>- Coppia scrocci laterali art. 1.07063.50.0</li> <li>- Coppia scrocci alto/laterale art. 1.07063.65.1/2</li> <li>- Coppia catenacci alto/basso art. 1.07063.70.0</li> </ul> </li> <li>• A RICHIESTA:                             <ul style="list-style-type: none"> <li>- Comando esterno art. 1.07077.28.0</li> </ul> </li> </ul>	2,500	1	<b>1 59010 10 0</b>				
	<ul style="list-style-type: none"> <li>• VERSIONE Componibile</li> <li>• Da abbinare a:                             <ul style="list-style-type: none"> <li>- Coppia scrocci alto/basso art. 1.07063.60.0</li> <li>- Coppia scrocci laterali art. 1.07063.50.0</li> <li>- Coppia scrocci alto/laterale art. 1.07063.65.1/2</li> <li>- Coppia catenacci alto/basso art. 1.07063.70.0</li> </ul> </li> <li>• A RICHIESTA:                             <ul style="list-style-type: none"> <li>- Comando esterno art. 1.07077.28.0</li> </ul> </li> </ul>	2,500	1	<b>1 59015 10 0</b>				
	<ul style="list-style-type: none"> <li>• Placca in lega di alluminio verniciato nero, con maniglia e cilindro art. 1.02649.10.0</li> </ul>	2,500	1	<b>1 07077 28 0</b>				
	<ul style="list-style-type: none"> <li>• Placca in lega di alluminio verniciato nero, con cilindro art. 1.02649.11.0</li> </ul>	2,500	1	<b>1 07077 29 0</b>				
	<ul style="list-style-type: none"> <li>• Barra orizzontale ovale in acciaio verniciato rosso</li> <li>• Finiture a richiesta:                             <ul style="list-style-type: none"> <li>- verniciata gialla (fin. 42)</li> <li>- verniciata verde (fin. 43)</li> <li>- verniciata nero (fin. 44)</li> <li>- verniciata bianco (fin. 45)</li> <li>- verniciata grigio (fin. 97)</li> </ul> </li> </ul>	L = 900	0,800	1	<b>1 07007 13 0</b>			
		L = 1200	0,800	1	<b>1 07007 14 0</b>			
		L = 1500	0,900	1	<b>1 07007 15 0</b>			

Tipologia	Descrizione	Per serie/art.	Unitario Kg	Pezzi	ARTICOLO				
					Tipo	Dim.	Mano	Fin.	Pers.
	<ul style="list-style-type: none"> <li>Coppia scrocchi per chiusura laterale</li> <li>IN DOTAZIONE</li> <li>- Bocchette art. 1.07272.20.0 e 1.07072.21.0</li> </ul>	59010, 59015,	1,000	1	<b>1 07063 50 0</b>				
	<ul style="list-style-type: none"> <li>Coppia scrocchi autobloccanti per chiusura alto/basso</li> <li>IN DOTAZIONE</li> <li>- Bocchette superiori art. 1.07072.20.0 e 1.07072.21.0</li> <li>- Bocchetta a pavimento art. 1.07072.27.0</li> </ul>	59010, 59015,	1,000	1	<b>1 07063 60 0</b>				
	<ul style="list-style-type: none"> <li>Coppia scrocchi per chiusura superiore autobloccante e laterale in basso</li> <li>IN DOTAZIONE</li> <li>- Bocchette art. 1.07072.20.0 e 1.07072.21.0</li> </ul>	59010, 59015,	1,000	1	<b>1 07063 65 1</b>				
			1,000	1	<b>1 07063 65 2</b>				
	<ul style="list-style-type: none"> <li>Coppia catenacci per chiusura alto/basso per porte a ventola</li> <li>IN DOTAZIONE</li> <li>- Bocchette superiori art. 1.07072.25.0 e 1.07072.26.0</li> <li>- Bocchetta a pavimento art. 1.0072.25.0</li> </ul>	59010, 59015,	1,000	1	<b>1 07063 70 0</b>				
	<ul style="list-style-type: none"> <li>Scrocco laterale supplementare</li> <li>IN DOTAZIONE</li> <li>- Bocchette art. 1.07072.20.0 e 1.07072.21.0</li> </ul>	59010, 59015,	0,300	1	<b>1 07063 25 1</b>				
			0,300	1	<b>1 07063 25 2</b>				
	<ul style="list-style-type: none"> <li>Coppia aste verticali verniciate nero</li> <li>Da abbinare a coppia scrocchi art. 1.07063.50/60/65/70</li> </ul>	59010, 59015,	1,130	1	<b>1 07081 15 0</b>				
	<ul style="list-style-type: none"> <li>Kit di prolungamento asta superiore</li> </ul>	07063	0,500	1	<b>1 07064 50 0</b>				

