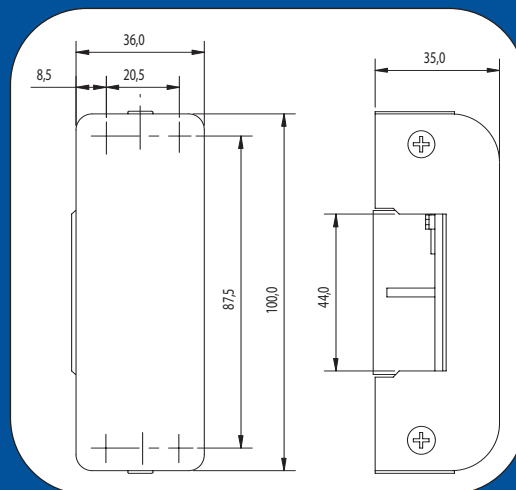


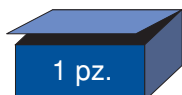
ANTIPANICO EXIT DEVICE

Incontri elettrici per maniglioni antipanico
Door releases for exit panic device



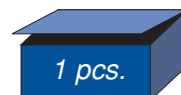
CARATTERISTICHE

Adatti a tutti i maniglioni antipanico da applicare



FEATURES

Available with all exit panic device



ANTIPANICO EXIT DEVICE

La gamma
Range

Articolo Article	Alimentazione Power Supply	Descrizione Description
16501/1	6-12 V DC-AC 0,8 A (AC)	Con antiripetitore (sganciamento permanente). Con fermo a giorno <i>With permanent release. With hold-open lever</i>
16501/8	24 V DC-AC 0,55 A (AC)	
16503/1	6-12 V DC-AC 0,8 A (AC)	Con antiripetitore (sganciamento permanente). Senza fermo a giorno <i>With permanent release. Without hold-open lever</i>
16503/8	24 V DC-AC 0,55 A (AC)	
16505/1	6-12 V DC-AC 0,8 A (AC)	Senza antiripetitore (sganciamento limitato). Con fermo a giorno <i>With limited release. With hold-open lever</i>
16505/8	24 V DC-AC 0,55 A (AC)	
16507/1	6-12 V DC-AC 0,8 A (AC)	Senza antiripetitore (sganciamento limitato). Senza fermo a giorno <i>With limited release. Without hold-open lever</i>
16507/8	24 V DC-AC 0,55 A (AC)	
16577/2	12 V DC 0,28 A	Ad interruzione di corrente, sganciamento limitato. Senza fermo a giorno <i>Failsafe, with limited release. Without hold-open lever</i>
16577/8	24 V DC 0,15 A	

Finiture disponibili
Available Finish

