

### CONSIGLIO D'USO

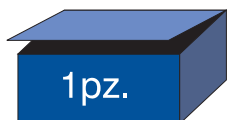
Uscite d'emergenza di banche, aziende, uffici pubblici e privati

### NORMA

EN1125  
prEN12209

### CARATTERISTICHE

Per porte ad 1 anta con tubolare metallico  
Reversibile  
Frontale inox ad U  
Interasse 85 mm  
Cilindri passanti serie 115 (camma diritta), serie 116 (camma sporgente)  
Abbinare maniglia esterna art. 9510, o altre maniglie commerciali  
Barra, cilindro, incontri per serratura da ordinare a parte  
Abbinabile agli incontri elettrici serie 16119



### TESTO PER CAPITOLATI:

Maniglione antipanico con serratura ad infilare da 1 - 3 catenacci, entrate 25-30-35, Artiglio Nuova FEB

### APPLICATIONS

Emergency exits for banks, companies and public and private offices

### STANDARD

EN1125  
prEN12209







### FEATURES

For single leaf doors with metal tubing  
Reversibile  
Stainless steel U-shape front  
Central distance 85 mm  
Through cylinders, 115 series (straight cam), 116 sries (protruding cam)  
Combine with external handle art. 9510 or other commercial handles  
Bar, cylinder and strikers for lock to be ordered separately  
Can be combined with electric strikes, 16119 series



### TEXT FOR SPECIFICATIONS:

Cross bar with mortise lock with 1 - 3 bolts, backsets 25-30-35, Nuova FEB Artiglio

| Articolo<br>Article | Entrata<br>Backset | Descrizione<br>Description   | Comandi esterni<br>Outside access  |
|---------------------|--------------------|--|--|
| 9901/25             | 25                 | ARTIGLIO 1 punto di chiusura, serratura + portabarra<br><i>ARTIGLIO 1 locking point, lock + levers</i>   |   |
| 9901/30             | 30                 |  |  |
| 9901/35             | 35                 |  |  |
| 9903/25             | 25                 | ARTIGLIO 3 punti di chiusura, serratura + portabarra<br><i>ARTIGLIO 3 locking points, lock + levers</i>  |   |
| 9903/30             | 30                 |  |  |
| 9903/35             | 35                 |  |  |
| 9901/25/B           | 25                 | ARTIGLIO 1 punto di chiusura, serratura + portabarra, con micro - switch sul portabarra (B)<br><i>ARTIGLIO 1 locking point, lock + levers, with micro - switch on levers (B)</i>                                     |   |
| 9901/30/B           | 30                 |  |  |
| 9901/35/B           | 35                 |  |  |
| 9903/25/A           | 25                 | ARTIGLIO 3 punti di chiusura, serratura + portabarra, con micro - switch sul catenaccio (A)<br><i>ARTIGLIO 3 locking points, lock + levers, with micro - switch on bolt (A)</i>                                      |   |
| 9903/30/A           | 30                 |  |  |
| 9903/35/A           | 35                 |  |  |
| 9903/25/B           | 25                 | ARTIGLIO 3 punti di chiusura, serratura + portabarra, con micro - switch sul portabarra (B)<br><i>ARTIGLIO 3 locking points, lock + levers, with micro - switch on levers (B)</i>                                    |  |
| 9903/30/B           | 30                 |  |  |
| 9903/35/B           | 35                 |  |  |
| 9903/25/AB          | 25                 | ARTIGLIO 3 punti di chiusura, serratura + portabarra, con micro - switch sul catenaccio e sul portabarra (A+B)<br><i>ARTIGLIO 3 locking points, lock + levers, with micro - switch on bolt and on levers (A + B)</i> |  |
| 9903/30/AB          | 30                 |  |  |
| 9903/35/AB          | 35                 |  |  |

| Articolo<br>Article | Serve per<br>Use for | Descrizione<br>Description                          | Pz.<br>Pcs. | Profilo di alluminio di riferimento<br>Door profile   |
|---------------------|----------------------|---|-------------|---|
| 9932/19             | Artiglio 1           | Incontro regolabile (laterale, altezza)             | 1           | Giunti aperti vari per finestre<br><i>Aluminium window profiles</i>   |
| 9937/19             | Artiglio 3           | <i>Adjustable strike plate</i>                      |             |   |
| 9932/56             | Artiglio 1           | Incontro regolabile (laterale, altezza)             | 1           | R40 - R50   |
| 9937/56             | Artiglio 3           | <i>Adjustable strike plate</i>                      |             |   |
| 9932/59             | Artiglio 1           | Incontro regolabile (laterale, altezza, profondità) | 1           | Giunti aperti con camera larga + profili porta (larghezza incontro 22 mm)<br><i>Aluminium door profile (Width strike 22 mm)</i> |
| 9937/59             | Artiglio 3           | <i>Adjustable strike plate</i>                      |             |   |
| 9932/61             | Artiglio 1           | Incontro regolabile (laterale, altezza, profondità) | 1           | Profili porta (larghezza incontro 30 mm)<br><i>Aluminium door profile (Width strike 30 mm)</i>                                  |
| 9937/61             | Artiglio 3           | <i>Adjustable strike plate</i>                      |             |   |
| 9932/64             | Artiglio 1           | Incontro regolabile (laterale, altezza)             | 1           | Profili in ferro + blindati<br><i>Steel and armored profiles</i>  |
| 9937/64             | Artiglio 3           | <i>Adjustable strike plate</i>                      |             |   |
| 9932/69             | Artiglio 1           | Incontro regolabile (laterale, altezza)             | 1           | Camera europea unificata<br><i>Euro-groove aluminium profiles</i>   |
| 9937/69             | Artiglio 3           | <i>Adjustable strike plate</i>                      |             |   |