

INDICE ANALITICO

OPZIONI A RICHIESTA

SBOZZI

CILINDRI

LUCCHETTI

SERRATURE PER PORTE IN FERRO

SERRATURE PER PORTE IN ALLUMINIO

SERRATURE PER PORTE IN LEGNO

SERRATURE PER PORTE BLINDATE

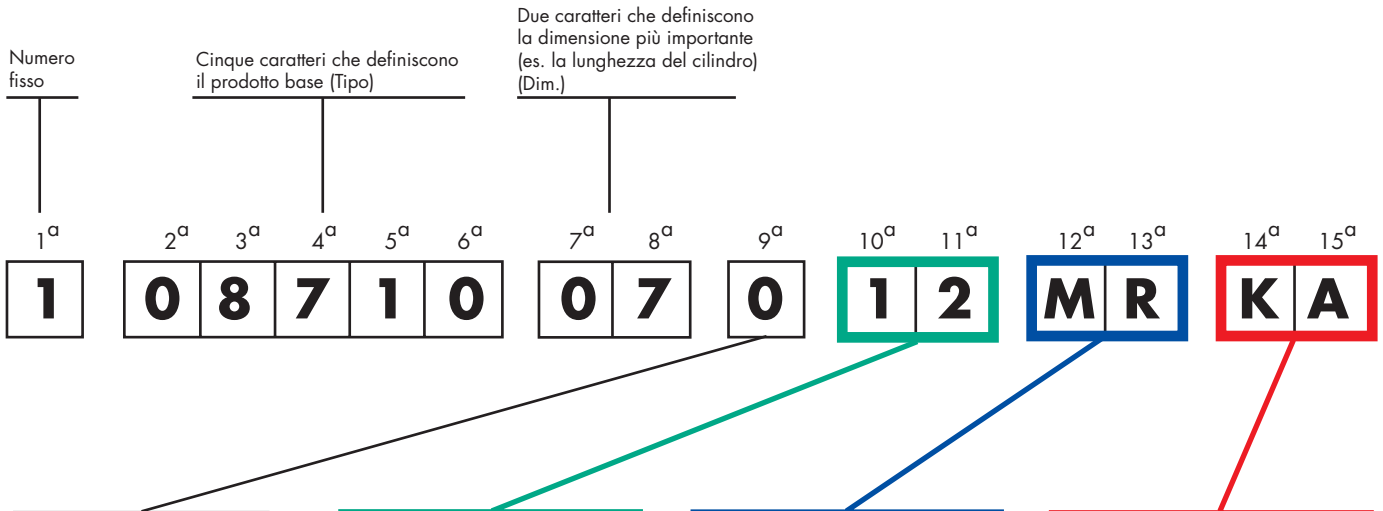
**SERRATURE E MANIGLIONI ANTIPANICO
PER PORTE TAGLIAFUOCO**

**MANIGLIONI ANTIPANICO
E SERRATURE PER USCITE D'EMERGENZA**

CHIUDIPORTA

CASSEFORTI

COMPONENTI DI CIFRATURA



Un carattere che definisce la mano:

Serrature:

0=ambidestra

- 1 = destra interna
- 2 = sinistra interna
- 3 = destra esterna
- 4 = sinistra esterna

Incontri elettrici:

0= ambidestra

- 1 = destra interna
- sinistra esterna
- 2 = sinistra interna
- destra esterna

Manigioni Antipanico

0= ambidestra

- 1 = destra esterna
- 2 = sinistra esterna

Due caratteri che **obbligatoriamente in 10^a e 11^a posizione**, definiscono le **FINITURE** diverse dalla produzione di serie. Utilizzare i codici con **cornice verde** della distinta delle finiture.

Due caratteri che **obbligatoriamente in 12^a e 13^a posizione**, definiscono le eventuali **PERSONALIZZAZIONI**. Le personalizzazioni vanno preventivamente **concordate con CISA** che provvederà all'assegnazione del codice.

Due caratteri che **obbligatoriamente in 14^a e 15^a posizione**, definiscono le eventuali **SPECIALITÀ**. Utilizzare i codici con **cornice rossa** della distinta delle specialità. Le specialità non codificate vanno ordinate in descrizione

ESEMPI:

1) Per ordinare un **articolo base** dal listino occorre specificare il codice fino alla mano, ad esempio per un cilindro occorre scrivere:

1 0 8 7 1 0 0 7 0

3) Per ordinare un articolo personalizzato, ad esempio un **cilindro con una variante a disegno, specifica per il cliente**, occorre scrivere:

1 0 8 7 1 0 0 7 0 00 MR

in cui MR è preventivamente assegnato da CISA

2) Per ordinare un articolo con una finitura diversa dalla produzione di serie, ad esempio un **cilindro con finitura nichelata**, occorre scrivere:

1 0 8 7 1 0 0 7 0 12

4) Per ordinare un articolo con una specialità, ad esempio **cilindri in versione KA**, occorre scrivere:

1 0 8 7 1 0 0 7 0 00 MR KA

0	A	3	1	1	0	G	3	0	2	1	1	6	3	0
0	A	3	1	2	0	G	3	0	2	1	1	6	3	5
0	A	3	1	2	0	G	3	0	4	1	1	6	6	0
0	A	3	1	4	0	G	3	0	7	1	1	6	6	1
0	A	3	1	7	0	G	3	0	7	1	1	6	7	0
0	A	5	1	0	0	H	1	1	2	1	1	6	7	1
0	B	1	4	9	0	H	1	1	9	1	1	7	2	1
0	B	3	1	0	0	H	1	1	5	1	1	7	3	6
0	B	3	1	2	0	H	7	1	0	1	1	7	6	1
0	B	3	1	7	0	H	3	1	0	1	1	7	7	1

INDICE ANALITICO

0	E	3	0	0	0	H	3	1	1	1	1	8	2	3
0	G	3	0	0	0	H	3	1	2	1	1	9	2	1
					0	H	3	1	2	1	1	9	3	1
										1	1	9	3	6
										1	2	0	1	0

ARTICOLO	PAG.	DISEGNO		ARTICOLO	PAG.	DISEGNO		ARTICOLO	PAG.	DISEGNO		ARTICOLO	PAG.	DISEGNO	
		Pag.	Riq.			Pag.	Riq.			Pag.	Riq.			Pag.	Riq.
1 B6505 25 0	375	421	12	1 OA210 80 0	92	113	7	1 OA312 21 0	91	114	13	1 OA3S1 31 0	87	114	18
1 B6505 28 0	375	421	12	1 OA210 90 0	92	113	7	1 OA312 23 0	91	114	13	1 OA3S1 32 0	87	114	18
1 B6505 38 0	375	421	12	1 OA310 05 0	89	114	18	1 OA312 26 0	91	114	13	1 OA3S1 33 0	87	114	18
1 B6505 45 0	375	421	12	1 OA310 06 0	89	114	18	1 OA312 27 0	91	114	13	1 OA3S1 35 0	87	114	18
1 B6505 48 0	375	421	12	1 OA310 07 0	89	114	18	1 OA312 28 0	91	114	13	1 OA3S1 36 0	87	114	18
1 B6505 58 0	375	421	12	1 OA310 08 0	89	114	18	1 OA312 29 0	91	114	13	1 OA3S1 37 0	87	114	18
1 B6515 25 0	376	421	12	1 OA310 09 0	89	114	18	1 OA312 30 0	91	114	13	1 OA3S1 38 0	87	114	18
1 B6515 28 0	376	421	12	1 OA310 10 0	89	114	18	1 OA312 35 0	91	114	13	1 OA3S1 39 0	87	114	18
1 B6515 38 0	376	421	12	1 OA310 11 0	89	114	18	1 OA312 36 0	91	114	13	1 OA3S1 40 0	87	114	18
1 B6515 45 0	376	421	12	1 OA310 12 0	89	114	18	1 OA312 37 0	91	114	13	1 OA3S1 41 0	87	114	18
1 B6515 48 0	376	421	12	1 OA310 13 0	89	114	18	1 OA312 39 0	91	114	13	1 OA3S1 42 0	87	114	18
1 B6525 28 0	378	421	13	1 OA310 17 0	89	114	18	1 OA312 40 0	91	114	13	1 OA3S1 43 0	87	114	18
1 B6525 38 0	378	421	13	1 OA310 18 0	89	114	18	1 OA312 42 0	91	114	13	1 OA3S1 46 0	87	114	18
1 B6525 48 0	378	421	13	1 OA310 19 0	89	114	18	1 OA312 43 0	91	114	13	1 OA3S1 70 0	87	114	18
1 B6525 58 0	378	421	13	1 OA310 20 0	89	114	18	1 OA312 46 0	91	114	13	1 OA3S1 71 0	87	114	18
1 B6535 28 0	378	421	13	1 OA310 21 0	89	114	18	1 OA312 54 0	91	114	13	1 OA3S2 07 0	88	114	13
1 B6535 38 0	378	421	13	1 OA310 22 0	89	114	18	1 OA312 64 0	91	114	13	1 OA3S2 10 0	88	114	13
1 B6535 48 0	378	421	13	1 OA310 23 0	89	114	18	1 OA312 71 0	91	114	13	1 OA3S2 12 0	88	114	13
1 B6535 58 0	378	421	13	1 OA310 24 0	89	114	18	1 OA312 72 0	91	114	13	1 OA3S2 13 0	88	114	13
1 B6615 28 0	376	421	12	1 OA310 25 0	89	114	18	1 OA312 81 0	91	114	13	1 OA3S2 17 0	88	114	13
1 B6615 38 0	376	421	12	1 OA310 26 0	89	114	18	1 OA312 82 0	91	114	13	1 OA3S2 18 0	88	114	13
1 B6615 48 0	376	421	12	1 OA310 27 0	89	114	18	1 OA312 83 0	91	114	13	1 OA3S2 19 0	88	114	13
1 B6615 58 0	376	421	12	1 OA310 28 0	89	114	18	1 OA312 84 0	91	114	13	1 OA3S2 20 0	88	114	13
1 B7505 25 0	381	421	12	1 OA310 29 0	89	114	18	1 OA312 85 0	91	114	13	1 OA3S2 21 0	88	114	13
1 B7505 28 0	381	421	12	1 OA310 30 0	89	114	18	1 OA312 86 0	91	114	13	1 OA3S2 23 0	88	114	13
1 B7505 38 0	381	421	12	1 OA310 31 0	89	114	18	1 OA312 89 0	91	114	13	1 OA3S2 25 0	88	114	13
1 B7505 45 0	381	421	12	1 OA310 32 0	89	114	18	1 OA312 94 0	91	114	13	1 OA3S2 26 0	88	114	13
1 B7505 48 0	381	421	12	1 OA310 33 0	89	114	18	1 OA314 02 0	90	114	15	1 OA3S2 28 0	88	114	13
1 B7505 58 0	381	421	12	1 OA310 35 0	89	114	18	1 OA314 03 0	90	114	15	1 OA3S2 29 0	88	114	13
1 B7515 25 0	382	421	12	1 OA310 36 0	89	114	18	1 OA314 04 0	90	114	15	1 OA3S2 30 0	88	114	13
1 B7515 28 0	382	421	12	1 OA310 37 0	89	114	18	1 OA314 05 0	90	114	15	1 OA3S2 35 0	88	114	13
1 B7515 38 0	382	421	12	1 OA310 38 0	89	114	18	1 OA314 06 0	90	114	15	1 OA3S2 36 0	88	114	13
1 B7515 45 0	382	421	12	1 OA310 39 0	89	114	18	1 OA314 08 0	90	114	15	1 OA3S2 37 0	88	114	13
1 B7515 48 0	382	421	12	1 OA310 40 0	89	114	18	1 OA314 10 0	90	114	15	1 OA3S2 39 0	88	114	13
1 B7515 58 0	382	421	12	1 OA310 41 0	89	114	18	1 OA314 11 0	90	114	15	1 OA3S2 40 0	88	114	13
1 B7525 28 0	385	421	13	1 OA310 42 0	89	114	18	1 OA314 13 0	90	114	15	1 OA3S2 43 0	88	114	13
1 B7525 38 0	385	421	13	1 OA310 43 0	89	114	18	1 OA314 20 0	90	114	15	1 OA3S2 46 0	88	114	13
1 B7525 48 0	385	421	13	1 OA310 46 0	89	114	18	1 OA314 21 0	90	114	15	1 OA3S2 54 0	88	114	13
1 B7525 58 0	385	421	13	1 OA310 70 0	89	114	18	1 OA317 07 0	91	114	17	1 OA3S2 64 0	88	114	13
1 B7535 28 0	385	421	13	1 OA310 71 0	89	114	18	1 OA317 12 0	91	114	17	1 OA3S2 70 0	88	114	13
1 B7535 38 0	385	421	13	1 OA311 06 0	90	114	18	1 OA317 87 0	91	114	17	1 OA3S2 71 0	88	114	13
1 B7535 48 0	385	421	13	1 OA311 07 0	90	114	18	1 OA317 88 0	91	114	17	1 OA3S2 72 0	88	114	13
1 B7535 58 0	385	421	13	1 OA311 09 0	90	114	18	1 OA317 90 0	91	114	17	1 OA3S2 81 0	88	114	13
1 E6515 25 0	371	420	2	1 OA311 10 0	90	114	18	1 OA3S1 06 0	87	114	18	1 OA3S2 82 0	88	114	13
1 E6515 27 0	371	420	2	1 OA311 11 0	90	114	18	1 OA3S1 07 0	87	114	18	1 OA3S2 83 0	88	114	13
1 E6515 28 0	371	420	2	1 OA311 12 0	90	114	18	1 OA3S1 09 0	87	114	18	1 OA3S2 84 0	88	114	13
1 E6515 32 0	371	420	2	1 OA311 13 0	90	114	18	1 OA3S1 10 0	87	114	18	1 OA3S2 85 0	88	114	13
1 E6515 38 0	371	420	2	1 OA311 17 0	90	114	18	1 OA3S1 11 0	87	114	18	1 OA3S2 86 0	88	114	13
1 E6535 28 0	372	420	3	1 OA311 18 0	90	114	18	1 OA3S1 12 0	87	114	18	1 OA3S2 89 0	88	114	13
1 E6615 27 0	371	420	2	1 OA311 19 0	90	114	18	1 OA3S1 13 0	87	114	18	1 OA3S2 94 0	88	114	13
1 E6615 28 0	371	420	2	1 OA311 21 0	90	114	18	1 OA3S1 17 0	87	114	18	1 OA3S7 07 0	88	114	17
1 E6615 38 0	371	420	2	1 OA311 28 0	90	114	18	1 OA3S1 18 0	87	114	18	1 OA3S7 12 0	88	114	17
1 OA112 00 0	92			1 OA311 29 0	90	114	18	1 OA3S1 19 0	87	114	18	1 OA3S7 81 0	88	114	17
1 OA114 00 0	92			1 OA311 30 0	90	114	18	1 OA3S1 20 0	87	114	18	1 OA3S7 87 0	88	114	17
1 OA115 00 0	93			1 OA311 31 0	90	114	18	1 OA3S1 21 0	87	114	18	1 OA3S7 88 0	88	114	17
1 OA116 00 0	93			1 OA311 70 0	90	114	18	1 OA3S1 22 0	87	114	18	1 OA3S7 90 0	88	114	17
1 OA120 00 0	93			1 OA312 07 0	91	114	13	1 OA3S1 23 0	87	114	18	1 OA3S7 91 0	88	114	17
1 OA149 00 0	93			1 OA312 10 0	91	114	13	1 OA3S1 24 0	87	114	18	1 OA3S7 92 0	88	114	17
1 OA150 00 0	92			1 OA312 12 0	91	114	13	1 OA3S1 25 0	87	114	18	1 OA410 00 0	94	115	23
1 OA155 00 0	93			1 OA312 13 0	91	114	13	1 OA3S1 26 0	87	114	18	1 OA415 01 0	94	115	24
1 OA210 10 0	92	113	7	1 OA312 17 0	91	114	13	1 OA3S1 27 0	87	114	18	1 OA415 03 0	95	115	24
1 OA210 50 0	92	113	7	1 OA312 18 0	91	114	13	1 OA3S1 28 0	87	114	18	1 OA510 00 0	92	113	2
1 OA210 60 0	92	113	7	1 OA312 19 0	91	114	13	1 OA3S1 29 0	87	114	18	1 OA510 11 0	92	113	3
1 OA210 70 0	92	113	7	1 OA312 20 0	91	114	13	1 OA3S1 30 0	87	114	18	1 OA610 00 0	94	113	8

ARTICOLO	PAG.	DISEGNO		ARTICOLO	PAG.	DISEGNO		ARTICOLO	PAG.	DISEGNO		ARTICOLO	PAG.	DISEGNO	
		Pag.	Riq.			Pag.	Riq.			Pag.	Riq.			Pag.	Riq.
1 0A610 10 0	94			1 0B314 05 0 12	105	114	15	1 0E302 13 0	85	114	13	1 0G300 26 0	54	115	19
1 0A610 11 0	94			1 0B314 06 0 12	105	114	15	1 0E302 17 0	85	114	13	1 0G300 27 0	54	115	19
1 0B112 00 0 12	106			1 0B314 07 0 12	105	114	15	1 0E302 18 0	85	114	13	1 0G300 28 0	54	115	19
1 0B149 00 0 12	106			1 0B314 08 0 12	105	114	15	1 0E302 19 0	85	114	13	1 0G300 29 0	54	115	19
1 0B150 00 0 12	107			1 0B314 13 0 12	105	114	15	1 0E302 20 0	85	114	13	1 0G300 30 0	54	115	19
1 0B155 00 0 12	106			1 0B314 20 0 12	105	114	15	1 0E302 21 0	85	114	13	1 0G300 31 0	54	115	19
1 0B210 50 0 12	106	113	7	1 0B314 21 0 12	105	114	15	1 0E302 23 0	85	114	13	1 0G300 32 0	54	115	19
1 0B310 07 0 12	104	114	18	1 0B317 07 0 12	105	114	17	1 0E302 26 0	85	114	13	1 0G300 35 0	54	115	19
1 0B310 12 0 12	104	114	18	1 0B317 12 0 12	105	114	17	1 0E302 28 0	85	114	13	1 0G300 36 0	54	115	19
1 0B310 13 0 12	104	114	18	1 0B317 87 0 12	105	114	17	1 0E302 30 0	85	114	13	1 0G300 37 0	54	115	19
1 0B310 17 0 12	104	114	18	1 0B317 88 0 12	105	114	17	1 0E302 39 0	85	114	13	1 0G300 40 0	54	115	19
1 0B310 18 0 12	104	114	18	1 0B317 90 0 12	105	114	17	1 0E302 42 0	85	114	13	1 0G300 43 0	54	115	19
1 0B310 19 0 12	104	114	18	1 0B410 00 0 12	108	115	23	1 0E302 43 0	85	114	13	1 0G300 46 0	54	115	19
1 0B310 20 0 12	104	114	18	1 0B415 01 0 12	108	115	24	1 0E302 46 0	85	114	13	1 0G300 50 0	54	115	19
1 0B310 21 0 12	104	114	18	1 0B415 03 0 12	108	115	24	1 0E302 54 0	85	114	13	1 0G300 54 0	54	115	19
1 0B310 22 0 12	104	114	18	1 0B510 00 0 12	106	113	2	1 0E302 64 0	85	114	13	1 0G300 70 0	54	115	19
1 0B310 23 0 12	104	114	18	1 0B510 10 0 12	106	113	3	1 0E302 81 0	85	114	13	1 0G301 05 0	55	115	19
1 0B310 24 0 12	104	114	18	1 0B610 00 0	108	113	8	1 0E302 82 0	85	114	13	1 0G301 06 0	55	115	19
1 0B310 25 0 12	104	114	18	1 0E115 00 0	86			1 0E302 84 0	85	114	13	1 0G301 07 0	55	115	19
1 0B310 26 0 12	104	114	18	1 0E150 00 0	86			1 0E303 07 0 12	85	114	18	1 0G301 09 0	55	115	19
1 0B310 27 0 12	104	114	18	1 0E200 10 0	86	113	7	1 0E304 02 0	85	114	15	1 0G301 11 0	55	115	19
1 0B310 28 0 12	104	114	18	1 0E200 50 0	86	113	7	1 0E304 03 0	85	114	15	1 0G301 12 0	55	115	19
1 0B310 29 0 12	104	114	18	1 0E200 60 0	86	113	7	1 0E304 04 0	85	114	15	1 0G301 13 0	55	115	19
1 0B310 30 0 12	104	114	18	1 0E200 70 0	86	113	7	1 0E304 05 0	85	114	15	1 0G301 26 0	55	115	19
1 0B310 31 0 12	104	114	18	1 0E200 80 0	86	113	7	1 0E304 06 0	85	114	15	1 0G301 28 0	55	115	19
1 0B310 32 0 12	104	114	18	1 0E200 90 0	86	113	7	1 0E304 07 0	85	114	15	1 0G301 30 0	55	115	19
1 0B310 33 0 12	104	114	18	1 0E300 05 0	84	114	18	1 0E304 18 0	85	114	15	1 0G302 07 0	56	114	13
1 0B310 35 0 12	104	114	18	1 0E300 06 0	84	114	18	1 0E304 20 0	85	114	15	1 0G302 10 0	56	114	13
1 0B310 36 0 12	104	114	18	1 0E300 07 0	84	114	18	1 0E305 02 0 12	85	114	15	1 0G302 12 0	56	114	13
1 0B310 37 0 12	104	114	18	1 0E300 08 0	84	114	18	1 0E500 00 0	86	113	2	1 0G302 13 0	56	114	13
1 0B310 42 0 12	104	114	18	1 0E300 09 0	84	114	18	1 0E600 10 0	86			1 0G302 17 0	56	114	13
1 0B310 43 0 12	104	114	18	1 0E300 10 0	84	114	18	1 0E600 11 0	86			1 0G302 18 0	56	114	13
1 0B310 60 0 12	104	114	18	1 0E300 11 0	84	114	18	1 0G115 00 0	58			1 0G302 19 0	56	114	13
1 0B310 70 0 12	104	114	18	1 0E300 12 0	84	114	18	1 0G150 00 0	58			1 0G302 20 0	56	114	13
1 0B311 07 0 12	104	114	18	1 0E300 13 0	84	114	18	1 0G200 05 0	58	113	7	1 0G302 21 0	56	114	13
1 0B311 12 0 12	104	114	18	1 0E300 17 0	84	114	18	1 0G200 55 0	58	113	7	1 0G302 23 0	56	114	13
1 0B311 13 0 12	104	114	18	1 0E300 18 0	84	114	18	1 0G200 65 0	58	113	7	1 0G302 26 0	56	114	13
1 0B311 17 0 12	104	114	18	1 0E300 19 0	84	114	18	1 0G200 75 0	58	113	7	1 0G302 28 0	56	114	13
1 0B311 18 0 12	104	114	18	1 0E300 20 0	84	114	18	1 0G200 85 0	58	113	7	1 0G302 29 0	56	114	13
1 0B311 19 0 12	104	114	18	1 0E300 21 0	84	114	18	1 0G200 95 0	58	113	7	1 0G302 30 0	56	114	13
1 0B311 29 0 12	104	114	18	1 0E300 22 0	84	114	18	1 0G300 02 0	54	115	19	1 0G302 35 0	56	114	13
1 0B312 07 0 12	105	114	13	1 0E300 23 0	84	114	18	1 0G300 03 0	54	115	19	1 0G302 36 0	56	114	13
1 0B312 12 0 12	105	114	13	1 0E300 24 0	84	114	18	1 0G300 04 0	54	115	19	1 0G302 37 0	56	114	13
1 0B312 13 0 12	105	114	13	1 0E300 25 0	84	114	18	1 0G300 05 0	54	115	19	1 0G302 39 0	56	114	13
1 0B312 17 0 12	105	114	13	1 0E300 26 0	84	114	18	1 0G300 06 0	54	115	19	1 0G302 40 0	56	114	13
1 0B312 18 0 12	105	114	13	1 0E300 27 0	84	114	18	1 0G300 07 0	54	115	19	1 0G302 42 0	56	114	13
1 0B312 19 0 12	105	114	13	1 0E300 28 0	84	114	18	1 0G300 08 0	54	115	19	1 0G302 43 0	56	114	13
1 0B312 20 0 12	105	114	13	1 0E300 29 0	84	114	18	1 0G300 09 0	54	115	19	1 0G302 46 0	56	114	13
1 0B312 21 0 12	105	114	13	1 0E300 30 0	84	114	18	1 0G300 10 0	54	115	19	1 0G302 54 0	56	114	13
1 0B312 23 0 12	105	114	13	1 0E300 31 0	84	114	18	1 0G300 11 0	54	115	19	1 0G302 64 0	56	114	13
1 0B312 28 0 12	105	114	13	1 0E300 32 0	84	114	18	1 0G300 12 0	54	115	19	1 0G302 71 0	56	114	13
1 0B312 29 0 12	105	114	13	1 0E300 33 0	84	114	18	1 0G300 13 0	54	115	19	1 0G302 72 0	56	114	13
1 0B312 30 0 12	105	114	13	1 0E300 35 0	84	114	18	1 0G300 14 0	54	115	19	1 0G302 81 0	56	114	13
1 0B312 40 0 12	105	114	13	1 0E300 36 0	84	114	18	1 0G300 15 0	54	115	19	1 0G302 82 0	56	114	13
1 0B312 42 0 12	105	114	13	1 0E300 37 0	84	114	18	1 0G300 16 0	54	115	19	1 0G302 83 0	56	114	13
1 0B312 43 0 12	105	114	13	1 0E300 38 0	84	114	18	1 0G300 17 0	54	115	19	1 0G302 84 0	56	114	13
1 0B312 64 0 12	105	114	13	1 0E300 39 0	84	114	18	1 0G300 18 0	54	115	19	1 0G302 85 0	56	114	13
1 0B312 71 0 12	105	114	13	1 0E300 41 0	84	114	18	1 0G300 19 0	54	115	19	1 0G302 86 0	56	114	13
1 0B312 82 0 12	105	114	13	1 0E300 42 0	84	114	18	1 0G300 20 0	54	115	19	1 0G302 89 0	56	114	13
1 0B312 86 0 12	105	114	13	1 0E300 43 0	84	114	18	1 0G300 21 0	54	115	19	1 0G303 07 0 12	56	114	18
1 0B312 89 0 12	105	114	13	1 0E300 70 0	84	114	18	1 0G300 22 0	54	115	19	1 0G304 02 0	55	114	15
1 0B314 02 0 12	105	114	15	1 0E300 71 0	84	114	18	1 0G300 23 0	54	115	19	1 0G304 03 0	55	114	15
1 0B314 03 0 12	105	114	15	1 0E302 07 0	85	114	13	1 0G300 24 0	54	115	19	1 0G304 04 0	55	114	15
1 0B314 04 0 12	105	114	15	1 0E302 12 0	85	114	13	1 0G300 25 0	54	115	19	1 0G304 05 0	55	114	15

ARTICOLO	PAG.	DISEGNO		ARTICOLO	PAG.	DISEGNO		ARTICOLO	PAG.	DISEGNO		ARTICOLO	PAG.	DISEGNO	
		Pag.	Riq.			Pag.	Riq.			Pag.	Riq.			Pag.	Riq.
1 OG304 06 0	55	114	15	1 OH350 43 0 12	96	114	18	1 OH610 10 0	102			1 01320 30 1	45		
1 OG304 07 0	55	114	15	1 OH350 60 0 12	96	114	18	1 OH610 11 0	102			1 01320 30 2	45		
1 OG304 09 0	55	114	15	1 OH350 70 0 12	96	114	18	1 OH610 12 0 12	102			1 01320 40 1	46		
1 OG304 10 0	55	114	15	1 OH351 07 0 12	97	114	18	1 00100 0 1	50			1 01320 40 2	46		
1 OG304 11 0	55	114	15	1 OH351 12 0 12	97	114	18	1 00101 0 1	50			1 01330 0 1	46		
1 OG304 13 0	55	114	15	1 OH351 13 0 12	97	114	18	1 00101 0 2	50			1 01330 0 2	46		
1 OG304 18 0	55	114	15	1 OH351 17 0 12	97	114	18	1 00102 0 1	50			1 01336 0 1	47		
1 OG304 20 0	55	114	15	1 OH351 18 0 12	97	114	18	1 00104 0 1	50			1 01336 0 2	47		
1 OG304 21 0	55	114	15	1 OH351 19 0 12	97	114	18	1 00110 0 1	50			1 01337 0 1	47		
1 OG304 35 0	55	114	15	1 OH351 20 0 12	97	114	18	1 00112 0 1	50			1 01337 0 2	47		
1 OG305 02 0 12	57	114	15	1 OH351 21 0 12	97	114	18	1 00120 0 1	50			1 01410 0 1	46		
1 OG307 07 0	56	114	17	1 OH351 23 0 12	97	114	18	1 00120 0 2	50			1 01410 0 2	46		
1 OG307 12 0	56	114	17	1 OH351 25 0 12	97	114	18	1 00121 0 1	50			1 01420 0 1	46		
1 OG307 81 0	56	114	17	1 OH351 27 0 12	97	114	18	1 00122 0 1	50			1 01420 0 2	46		
1 OG307 87 0	56	114	17	1 OH351 29 0 12	97	114	18	1 00123 0 1	50			1 01425 0 1	46		
1 OG307 88 0	56	114	17	1 OH351 30 0 12	97	114	18	1 00124 0 1	50			1 01425 0 2	46		
1 OG307 90 0	56	114	17	1 OH351 36 0 12	97	114	18	1 00125 0 1	50			1 01430 0 1	46		
1 OG307 91 0	56	114	17	1 OH351 38 0 12	97	114	18	1 00125 0 2	50			1 01430 0 2	46		
1 OG500 00 0	58	113	2	1 OH351 55 0 12	97	114	18	1 00162 0 1	50			1 01440 0 1	46		
1 OH112 00 0 12	100			1 OH352 07 0 12	97	114	13	1 00163 0 1	50			1 01440 0 2	46		
1 OH114 00 0 12	100			1 OH352 10 0 12	97	114	13	1 00210 0 0	43			1 01510 0 1	46		
1 OH116 00 0 12	101			1 OH352 12 0 12	97	114	13	1 00211 0 0	43			1 01510 0 2	46		
1 OH120 00 0 12	101			1 OH352 13 0 12	97	114	13	1 00401 0 1	47			1 01710 0 1	47		
1 OH149 00 0 12	101			1 OH352 17 0 12	97	114	13	1 00401 0 2	47			1 01710 0 2	47		
1 OH150 00 0 12	100			1 OH352 18 0 12	97	114	13	1 00450 0 1	47			1 02102 0 0	61		
1 OH155 00 0 12	101			1 OH352 19 0 12	97	114	13	1 00450 90 1	47			1 02104 0 0	61		
1 OH156 00 0 12	101			1 OH352 20 0 12	97	114	13	1 00600 0 1 0	48			1 02106 0 0	62		
1 OH210 50 0 12	100	113	7	1 OH352 21 0 12	97	114	13	1 00620 0 1 0	48			1 02110 0 0	62		
1 OH314 02 0 12	99	114	15	1 OH352 23 0 12	97	114	13	1 00620 90 0	48			1 02139 0 0	62		
1 OH314 03 0 12	99	114	15	1 OH352 26 0 12	97	114	13	1 00670 0 1 0	48			1 02142 0 0	62		
1 OH314 04 0 12	99	114	15	1 OH352 27 0 12	97	114	13	1 01030 0 1 1	41			1 02145 0 0	62		
1 OH314 05 0 12	99	114	15	1 OH352 28 0 12	97	114	13	1 01030 0 2 1	41			1 02146 0 0	61		
1 OH314 06 0 12	99	114	15	1 OH352 29 0 12	97	114	13	1 01030 0 3 1	41			1 02152 0 0 12	81		
1 OH314 07 0 12	99	114	15	1 OH352 30 0 12	97	114	13	1 01030 0 4 1	41			1 02153 0 0 12	81		
1 OH314 08 0 12	99	114	15	1 OH352 40 0 12	97	114	13	1 01030 0 5 1	41			1 02156 0 0	62		
1 OH314 13 0 12	99	114	15	1 OH352 42 0 12	97	114	13	1 01040 0 1 1	43			1 02162 0 0 12	80		
1 OH314 20 0 12	99	114	15	1 OH352 43 0 12	97	114	13	1 01040 0 2 1	43			1 02163 0 0 12	74		
1 OH314 21 0 12	99	114	15	1 OH352 64 0 12	97	114	13	1 01040 0 3 1	43			1 02164 0 0 12	73		
1 OH350 07 0 12	96	114	18	1 OH352 71 0 12	97	114	13	1 01040 0 4 1	43			1 02166 0 0 12	81		
1 OH350 10 0 12	96	114	18	1 OH352 81 0 12	97	114	13	1 01040 0 5 1	43			1 02169 0 0 12	81		
1 OH350 12 0 12	96	114	18	1 OH352 82 0 12	97	114	13	1 01060 10 0	43			1 02172 0 0 12	73		
1 OH350 13 0 12	96	114	18	1 OH352 83 0 12	97	114	13	1 01070 0 1 1	44			1 02173 0 0 12	81		
1 OH350 17 0 12	96	114	18	1 OH352 84 0 12	97	114	13	1 01070 0 1 2	44			1 02174 0 0 12	80		
1 OH350 18 0 12	96	114	18	1 OH352 85 0 12	97	114	13	1 01070 0 5 1	44			1 02176 0 0 12	74		
1 OH350 19 0 12	96	114	18	1 OH352 86 0 12	97	114	13	1 01070 0 5 2	44			1 02179 0 0 12	74		
1 OH350 20 0 12	96	114	18	1 OH352 89 0 12	97	114	13	1 01070 10 1	44			1 02180 0 0 12	74		
1 OH350 21 0 12	96	114	18	1 OH352 90 0 12	97	114	13	1 01070 10 2	44			1 02182 0 0 12	74		
1 OH350 22 0 12	96	114	18	1 OH352 91 0 12	97	114	13	1 01210 0 0 2	43			1 02400 10 0	63	113	1
1 OH350 23 0 12	96	114	18	1 OH352 94 0 12	97	114	13	1 01220 0 0 2	44			1 02400 11 0	63	113	1
1 OH350 24 0 12	96	114	18	1 OH352 98 0 12	97	114	13	1 01310 0 0 1	44			1 02500 0 0 0	61	113	2
1 OH350 25 0 12	96	114	18	1 OH352 99 0 12	97	114	13	1 01310 0 0 2	44			1 02500 11 0	61	113	3
1 OH350 26 0 12	96	114	18	1 OH357 07 0 12	98	114	17	1 01310 10 1	45			1 02501 0 0 12	80	113	2
1 OH350 27 0 12	96	114	18	1 OH357 12 0 12	98	114	17	1 01310 10 2	45			1 02501 10 0 12	80	113	3
1 OH350 28 0 12	96	114	18	1 OH357 81 0 12	98	114	17	1 01310 20 1	45			1 02502 0 0 12	73	113	2
1 OH350 29 0 12	96	114	18	1 OH357 87 0 12	98	114	17	1 01310 20 2	45			1 02502 10 0 12	73	113	3
1 OH350 30 0 12	96	114	18	1 OH357 88 0 12	98	114	17	1 01310 30 1	45			1 02513 0 0 0	68	113	2
1 OH350 31 0 12	96	114	18	1 OH357 90 0 12	98	114	17	1 01310 30 2	45			1 02520 0 0 0	61	113	4
1 OH350 32 0 12	96	114	18	1 OH357 91 0 12	98	114	17	1 01310 40 1	45			1 02544 10 0	62	113	5
1 OH350 33 0 12	96	114	18	1 OH410 00 0 12	102	115	23	1 01320 0 0 1	44			1 02544 14 0	62	113	5
1 OH350 35 0 12	96	114	18	1 OH415 01 0 12	102	115	24	1 01320 0 0 2	44			1 02544 15 0	62	113	5
1 OH350 36 0 12	96	114	18	1 OH415 03 0 12	103	115	24	1 01320 10 1	45			1 02550 25 0	61	113	6
1 OH350 37 0 12	96	114	18	1 OH510 00 0 12	100	113	2	1 01320 10 2	45			1 02552 10 0	61	113	7
1 OH350 39 0 12	96	114	18	1 OH510 10 0 12	100	113	3	1 01320 20 1	45			1 02552 50 0	61	113	7
1 OH350 42 0 12	96	114	18	1 OH610 00 0	102	113	8	1 01320 20 2	45			1 02552 60 0	61	113	7

ARTICOLO	PAG.	DISEGNO		ARTICOLO	PAG.	DISEGNO		ARTICOLO	PAG.	DISEGNO		ARTICOLO	PAG.	DISEGNO	
		Pag.	Riq.			Pag.	Riq.			Pag.	Riq.			Pag.	Riq.
1 02552 70 0	61	113	7	1 06075 00 0	171			1 06141 74 0	238			1 06223 00 0	340		
1 02552 80 0	61	113	7	1 06077 16 0	234			1 06141 75 0	238			1 06224 00 0	240		
1 02552 90 0	61	113	7	1 06077 20 0	235			1 06141 76 0	238			1 06224 50 0	415		
1 02562 10 0 12	80	113	7	1 06078 16 0	235			1 06141 77 0	238			1 06224 60 0	415		
1 02562 50 0 12	80	113	7	1 06078 20 0	235			1 06141 78 0	239			1 06226 00 0	340		
1 02562 60 0 12	80	113	7	1 06079 16 0	235			1 06141 79 0	239			1 06228 08 0	415		
1 02562 70 0 12	80	113	7	1 06079 20 0	235			1 06141 80 0	480			1 06228 28 0	415		
1 02562 80 0 12	80	113	7	1 06079 77 0	235			1 06141 82 0	239			1 06230 01 0	346		
1 02562 90 0 12	80	113	7	1 06080 16 0	235			1 06141 83 0	239			1 06231 00 0	346		
1 02572 10 0 12	73	113	7	1 06080 20 0	235			1 06141 84 0	239			1 06232 00 0	173		
1 02572 50 0 12	73	113	7	1 06081 00 0	353			1 06141 85 0	239			1 06232 01 0	173		
1 02572 60 0 12	73	113	7	1 06081 01 0	412			1 06141 86 0	239			1 06232 05 0	240		
1 02572 70 0 12	73	113	7	1 06082 00 0	353			1 06141 87 0	240			1 06232 06 0	240		
1 02572 80 0 12	73	113	7	1 06083 00 0	353			1 06141 97 0	480			1 06232 20 0	173		
1 02572 90 0 12	73	113	7	1 06084 00 0	344			1 06141 98 0	480			1 06232 21 0	173		
1 02592 10 0	68	113	7	1 06085 00 0	344			1 06141 99 0	480			1 06232 22 0	173		
1 02592 50 0	68	113	7	1 06086 00 0	171			1 06142 00 0	345			1 06233 00 0	241		
1 02592 60 0	68	113	7	1 06086 01 0	236			1 06142 01 0	412			1 06233 01 0	241		
1 02592 70 0	68	113	7	1 06086 02 0	236			1 06142 02 0	412			1 06233 02 0	241		
1 02592 80 0	68	113	7	1 06091 00 0	338			1 06142 50 0	412			1 06233 03 0	241		
1 02592 90 0	68	113	7	1 06091 10 0	338			1 06142 51 0	412			1 06234 00 0	346		
1 02649 01 0	69	113	8	1 06092 00 0	172			1 06143 00 0	354			1 06235 00 0	346		
1 02649 10 0	63	113	8	1 06098 00 0	339			1 06144 10 1	354			1 06236 00 0	349		
1 02649 11 0	63	113	8	1 06100 10 0	339			1 06144 15 0	413			1 06237 00 0	349		
1 02650 01 0	69	113	8	1 06100 15 0	339			1 06144 50 1	413			1 06237 01 0	349		
1 02651 01 0	82	113	8	1 06101 10 0	339			1 06145 10 0	413			1 06243 00 0	341		
1 02651 10 0	82	113	8	1 06102 10 0	339			1 06145 11 0	413			1 06270 00 1	346		
1 02651 11 0	82	113	8	1 06102 13 0	339			1 06145 50 0	413			1 06270 00 2	346		
1 02652 01 0	75	113	8	1 06107 00 0	339			1 06146 00 0	342			1 06271 00 0	346		
1 02652 10 0	75	113	8	1 06110 00 0	335			1 06147 00 0	240			1 06272 00 0	346		
1 02652 11 0	75	113	8	1 06110 10 0	236			1 06147 01 0	240			1 06275 00 0	346		
1 02715 10 1	403	420	1	1 06119 00 0	354			1 06149 00 0	339			1 06276 00 0	346		
1 02715 11 1	403	420	1	1 06123 00 1	236			1 06150 00 0	339			1 06277 01 0	258		
1 02716 00 1	403	420	1	1 06123 03 0	236			1 06151 00 0	339			1 06277 02 0	258		
1 02716 01 1	403	420	1	1 06123 04 0	412			1 06152 00 0	340			1 06277 03 0	258		
1 02716 10 1	403	420	1	1 06124 00 0	172			1 06157 00 0	240			1 06277 10 0	258		
1 02716 11 1	403	420	1	1 06124 02 0	172			1 06162 00 0	340			1 06277 11 0	258		
1 02716 50 1	404	420	1	1 06140 00 0	349			1 06163 00 0	340			1 06277 12 0	258		
1 02716 51 1	404	420	1	1 06140 01 0	349			1 06166 00 0	340			1 06277 13 0	259		
1 02716 60 1	404	420	1	1 06140 02 0	349			1 06167 00 0	240			1 06277 14 0	259		
1 02716 61 1	404	420	1	1 06141 35 0	256			1 06195 00 0	480			1 06277 15 0	259		
1 06002 00 0	234			1 06141 36 0	256			1 06195 01 0	480			1 06277 28 0	259		
1 06003 00 0	170			1 06141 37 0	256			1 06195 02 0	480			1 06277 29 0	259		
1 06003 01 0	170			1 06141 38 0	256			1 06195 05 0	480			1 06277 32 0	259		
1 06004 00 0	170			1 06141 39 0	260			1 06195 06 0	480			1 06277 41 0	259		
1 06004 01 0	171			1 06141 40 0	257			1 06195 07 0	481			1 06277 44 0	260		
1 06005 00 0	171			1 06141 41 0	257			1 06206 00 0	340			1 06277 70 0	263		
1 06010 00 0	109			1 06141 42 0	257			1 06213 05 0	354			1 06277 71 0	260		
1 06011 00 0	109			1 06141 43 0	257			1 06216 00 0	340			1 06277 72 0	263		
1 06012 00 0	109			1 06141 44 0	257			1 06218 00 0	335			1 06277 76 0	260		
1 06012 01 0	234			1 06141 46 0	257			1 06220 00 0	414			1 06277 77 0	260		
1 06018 25 0	109			1 06141 52 0	237			1 06220 02 0	414			1 06277 78 0	260		
1 06027 00 0	109			1 06141 53 0	237			1 06220 03 0	414			1 06277 79 0	264		
1 06027 01 0	234			1 06141 55 0	237			1 06220 05 0	414			1 06277 80 0	260		
1 06035 00 0	335			1 06141 57 0	237			1 06220 20 0	414			1 06277 81 0	261		
1 06043 00 0	110			1 06141 63 0	237			1 06221 00 0	414			1 06277 82 0	261		
1 06047 50 0	405			1 06141 65 0	237			1 06221 01 0	414			1 06277 83 0	261		
1 06047 51 0	405			1 06141 66 0	237			1 06221 10 0	414			1 06277 84 0	265		
1 06048 00 0	353			1 06141 67 0	237			1 06221 11 0	414			1 06277 88 0	261		
1 06048 01 0	353			1 06141 68 0	237			1 06221 15 0	414			1 06277 89 0	261		
1 06048 02 0	353			1 06141 69 0	237			1 06221 16 0	414			1 06277 90 0	261		
1 06048 03 0	353			1 06141 70 0	238			1 06221 17 0	414			1 06277 91 0	262		
1 06062 00 0	256			1 06141 71 0	238			1 06221 50 0	415			1 06277 92 0	262		
1 06072 00 0	256			1 06141 72 0	238			1 06221 51 0	415			1 06277 93 0	266		

ARTICOLO	PAG.	DISEGNO		ARTICOLO	PAG.	DISEGNO		ARTICOLO	PAG.	DISEGNO		ARTICOLO	PAG.	DISEGNO	
		Pag.	Riq.			Pag.	Riq.			Pag.	Riq.			Pag.	Riq.
1 06277 94 0	262			1 06287 09 0	270			1 06353 00 0 60	110			1 06429 51 0	407		
1 06277 95 0	262			1 06287 10 0	270			1 06353 00 0 62	110			1 06429 60 1	407		
1 06277 96 0	266			1 06287 11 0	270			1 06353 00 0 64	110			1 06433 00 0	417		
1 06277 97 0	262			1 06287 12 0	270			1 06354 00 0 12	110			1 06433 01 0	417		
1 06277 98 0	263			1 06287 14 0	271			1 06354 00 0 23	110			1 06433 10 0	417		
1 06277 99 0	263			1 06287 17 0	271			1 06354 00 0 66	110			1 06433 11 0	417		
1 06278 00 0	346			1 06287 21 0	271			1 06354 00 0 68	110			1 06434 00 0	417		
1 06278 01 0	263			1 06287 25 0	271			1 06400 00 0	248			1 06434 01 0	418		
1 06278 02 0	263			1 06287 26 0	271			1 06401 00 0	248			1 06436 10 0	242		
1 06278 03 0	263			1 06287 27 0	272			1 06411 01 0	110			1 06437 00 0	418		
1 06278 04 0	263			1 06287 29 0	272			1 06411 02 0	110			1 06437 01 0	418		
1 06278 05 0	264			1 06287 41 0	272			1 06411 03 0	110			1 06441 00 0	228		
1 06278 06 0	264			1 06287 50 0	272			1 06411 04 0	110			1 06441 10 0	228		
1 06278 07 0	264			1 06287 64 0	272			1 06412 01 0	110			1 06441 15 0	174		
1 06278 10 0	354			1 06287 65 0	273			1 06412 02 0	110			1 06441 20 0	228		
1 06278 11 0	347			1 06287 70 0	273			1 06412 03 0	110			1 06442 00 0	229		
1 06278 16 0	264			1 06287 71 0	273			1 06412 04 0	110			1 06443 00 0	229		
1 06278 17 0	264			1 06287 77 0	273			1 06412 51 0	110			1 06443 05 0	229		
1 06278 18 0	265			1 06287 79 0	273			1 06413 01 0	111			1 06443 20 0	230		
1 06278 19 0	265			1 06287 80 0	274			1 06413 02 0	111			1 06443 25 0	230		
1 06278 20 0	265			1 06287 88 0	274			1 06413 03 0	111			1 06444 15 0	219		
1 06278 21 0	265			1 06287 89 0	274			1 06413 04 0	111			1 06444 16 0	219		
1 06278 22 0	265			1 06287 90 0	274			1 06414 01 0	111			1 06444 17 0	219		
1 06278 26 0	265			1 06287 91 0	279			1 06414 02 0	111			1 06444 20 0	220		
1 06278 27 0	266			1 06287 92 0	274			1 06414 03 0	111			1 06444 21 0	221		
1 06278 28 0	266			1 06287 94 0	275			1 06414 04 0	111			1 06444 22 0	221		
1 06278 64 0	266			1 06287 95 0	275			1 06414 20 0	111			1 06449 00 0	230		
1 06278 65 0	266			1 06287 96 0	275			1 06414 25 0	111			1 06449 05 0	231		
1 06278 66 0	266			1 06287 97 0	275			1 06414 30 0	111			1 06449 10 0	231		
1 06278 80 0	266			1 06290 00 0	241			1 06414 35 0	111			1 06449 11 0	231		
1 06279 00 0	347			1 06290 05 0	173			1 06415 00 0	348			1 06451 00 0	232		
1 06279 10 0	355			1 06290 10 0	173			1 06416 00 0	348			1 06451 10 0	232		
1 06279 10 0 82	355			1 06291 00 0	348			1 06417 00 0	350			1 06452 05 0	232		
1 06279 11 0	355			1 06291 01 0	241			1 06418 00 0	350			1 06453 05 0	232		
1 06279 12 0	347			1 06291 05 0	348			1 06418 01 0	415			1 06458 10 0	408		
1 06281 00 0	347			1 06291 06 0	241			1 06418 03 0	416			1 06458 20 0	408		
1 06282 00 0	347			1 06291 07 0	174			1 06419 00 0	350			1 06459 01 0	242		
1 06283 00 0	347			1 06291 20 0	348			1 06419 10 0	233			1 06459 02 0	242		
1 06283 01 0	347			1 06291 50 0	415			1 06421 10 1	416			1 06460 00 0	242		
1 06283 02 0	347			1 06292 00 0	355			1 06421 10 2	416			1 06460 05 0	243		
1 06284 00 0	347			1 06292 01 0	355			1 06422 00 0	350			1 06460 05 0 15	243		
1 06284 01 0	347			1 06293 00 0	355			1 06423 00 0	350			1 06460 06 0	243		
1 06285 25 0	267			1 06293 01 0	355			1 06424 00 0	350			1 06460 06 0 15	243		
1 06285 26 0	271			1 06300 14 0	136			1 06425 00 0	351			1 06460 15 0	356		
1 06285 27 0	267			1 06300 18 0	136			1 06425 01 0	351			1 06460 16 0	356		
1 06285 28 0	267			1 06301 50 0	136			1 06425 02 0	416			1 06460 40 0	408		
1 06285 30 0	267			1 06301 60 0	136			1 06425 03 0	416			1 06460 50 0	408		
1 06285 32 0	267			1 06302 25 0	136			1 06425 04 0	416			1 06460 51 0	408		
1 06285 33 0	272			1 06302 60 0	137			1 06425 05 0	417			1 06460 60 0	408		
1 06285 34 0	267			1 06303 00 0	137			1 06426 00 0	351			1 06460 61 0	408		
1 06285 35 0	268			1 06316 00 0	174			1 06426 01 0	351			1 06461 01 0	243		
1 06285 36 0	268			1 06322 00 0	355			1 06429 00 0	405			1 06461 02 0	243		
1 06285 37 0	268			1 06322 00 0 82	355			1 06429 05 0	405			1 06461 07 0	243		
1 06285 38 0	268			1 06323 00 0	355			1 06429 06 0	405			1 06461 08 0	243		
1 06285 40 0	268			1 06323 00 0 82	355			1 06429 07 0	405			1 06461 09 0	243		
1 06285 41 0	268			1 06323 01 0	355			1 06429 10 0	405			1 06461 11 0	243		
1 06285 42 0	269			1 06325 00 0	356			1 06429 15 0	406			1 06461 20 0	244		
1 06285 43 0	269			1 06328 00 0	356			1 06429 16 0	406			1 06461 21 0	244		
1 06285 44 0	269			1 06328 00 0 82	356			1 06429 17 0	406			1 06461 30 0	244		
1 06287 01 0	269			1 06329 00 0	356			1 06429 18 0	406			1 06461 31 0	244		
1 06287 02 0	269			1 06329 00 0 82	356			1 06429 19 0	406			1 06461 32 0	244		
1 06287 04 0	270			1 06330 00 0	356			1 06429 20 0	407			1 06461 35 0	244		
1 06287 06 0	274			1 06331 00 0	356			1 06429 21 0	407			1 06461 36 0	244		
1 06287 07 0	274			1 06353 00 0 44	110			1 06429 50 0	407			1 06461 37 0	244		

ARTICOLO	PAG.	DISEGNO		ARTICOLO	PAG.	DISEGNO		ARTICOLO	PAG.	DISEGNO		ARTICOLO	PAG.	DISEGNO	
		Pag.	Riq.			Pag.	Riq.			Pag.	Riq.			Pag.	Riq.
1 06461 40 0	245			1 06473 10 0	410			1 07015 10 2	335			1 07063 25 1	460	488	15
1 06461 41 0	245			1 06473 50 0	410			1 07016 00 1	175			1 07063 25 1 C2	465	488	15
1 06461 42 0	245			1 06473 51 0	410			1 07016 00 2	175			1 07063 25 2	460	488	15
1 06461 45 0	245			1 06475 00 0	410			1 07017 10 1	335			1 07063 25 2 C2	465	488	15
1 06461 46 0	245			1 06475 01 0	410			1 07017 10 2	335			1 07063 30 0	467	488	16
1 06461 47 0	245			1 06475 02 0	410			1 07017 10 3	336			1 07063 31 0	470	488	16
1 06461 50 0	408			1 06475 10 0	410			1 07017 10 4	336			1 07063 35 1	467	488	16
1 06461 51 0	408			1 06475 11 0	410			1 07018 00 1	175			1 07063 35 2	467	488	16
1 06461 60 0	408			1 06475 12 0	410			1 07018 00 2	175			1 07063 36 1	470	488	16
1 06461 61 0	408			1 06475 20 0	411			1 07018 00 3	175			1 07063 36 2	470	488	16
1 06462 01 0	245			1 06475 21 0	411			1 07018 00 4	175			1 07063 40 0	467	488	16
1 06462 20 0	246			1 06475 22 0	411			1 07018 10 3	336			1 07063 41 0	470	488	16
1 06463 04 0	249			1 06476 00 0	411			1 07018 10 4	336			1 07063 50 0	459	488	16
1 06463 05 0	249			1 06476 01 0	411			1 07019 10 1	336			1 07063 50 0 C2	464	488	15
1 06463 06 0	249			1 06476 02 0	411			1 07019 10 2	336			1 07063 60 0	459	488	15
1 06463 07 0	249			1 06476 10 0	411			1 07020 00 1	175			1 07063 60 0 C2	464	488	15
1 06463 09 0	250			1 06476 11 0	411			1 07020 00 2	175			1 07063 65 1	459	488	15
1 06463 14 0	250			1 06476 12 0	411			1 07021 00 0	175			1 07063 65 1 C2	464	488	15
1 06463 15 0	250			1 06476 20 0	411			1 07021 01 0	175			1 07063 65 2	459	488	15
1 06463 16 0	250			1 06476 21 0	411			1 07021 05 0	176			1 07063 65 2 C2	464	488	15
1 06463 17 0	250			1 06476 22 0	411			1 07021 10 0	336			1 07063 70 0	459	488	15
1 06463 19 0	251			1 06510 00 0	335			1 07021 11 0	336			1 07063 70 0 C2	464	488	15
1 06463 21 0	251			1 06510 10 0	418			1 07022 00 0	146			1 07064 50 0	460	488	16
1 06463 22 0	251			1 06511 00 0	246			1 07022 10 0	146			1 07064 50 0 C2	465	488	16
1 06463 23 0	251			1 06515 00 0	418			1 07023 00 0	146			1 07064 60 0	468	488	16
1 06463 31 0	251			1 06515 15 0	418			1 07024 00 1	338			1 07064 61 0	471	488	16
1 06463 32 0	252			1 06520 00 1	389			1 07024 00 2	338			1 07065 50 0	481		
1 06463 33 0	252			1 06520 01 1	389			1 07024 01 1	176			1 07065 51 0	481		
1 06465 02 0	252			1 06520 10 1	389			1 07024 01 2	176			1 07065 51 0 C2	481		
1 06465 03 0	252			1 06520 11 1	389			1 07024 02 1	176			1 07065 52 0	481		
1 06465 04 0	252			1 06520 50 1	389			1 07024 02 2	176			1 07067 10 0	481		
1 06465 05 0	253			1 06520 51 1	389			1 07025 00 0	176			1 07067 11 0	481		
1 06465 06 0	253			1 06520 60 1	389			1 07025 10 0	146			1 07067 12 0	481		
1 06465 07 0	253			1 06520 61 1	389			1 07026 00 1	336			1 07067 13 0	481		
1 06465 08 0	253			1 06521 50 1	389			1 07026 00 2	336			1 07067 14 0	481		
1 06465 09 0	254			1 06522 00 0	418			1 07027 00 0	246			1 07067 15 0	481		
1 06465 10 0	254			1 06525 00 0	373			1 07028 00 0	246			1 07070 12 0	441		
1 06465 14 0	254			1 06525 01 0	373			1 07028 05 0	246			1 07070 14 0	441		
1 06465 15 0	254			1 06525 02 0	373			1 07029 00 1	338			1 07070 15 0	441		
1 06465 16 0	254			1 06525 10 0	373			1 07029 00 2	338			1 07070 16 0	441		
1 06465 17 0	254			1 06525 11 0	373			1 07032 00 0	341			1 07071 10 0	441		
1 06465 21 0	255			1 06525 12 0	373			1 07037 00 0	338			1 07072 11 0	482		
1 06465 22 0	255			1 06526 00 0	373			1 07037 01 0	176			1 07072 14 0	482		
1 06465 23 0	255			1 06527 00 0	373			1 07042 00 1	338			1 07072 20 0	482		
1 06465 31 0	255			1 06601 80 0	135			1 07042 00 2	338			1 07072 21 0	483		
1 06465 32 0	255			1 06601 90 0	135			1 07047 00 0	246			1 07072 25 0	483		
1 06465 33 0	255			1 06602 15 0	135			1 07047 01 0	246			1 07072 26 0	483		
1 06466 01 0	408			1 06610 01 0	527			1 07048 00 0	338			1 07072 27 0	483		
1 06466 02 0	408			1 06610 11 0	527			1 07054 00 0	352			1 07072 28 0	483		
1 06470 00 0	409			1 06610 12 0	527			1 07055 00 0	352			1 07072 30 0	484		
1 06470 01 0	409			1 06611 01 0	527			1 07056 00 0	176			1 07072 70 0	482		
1 06470 02 0	409			1 06611 02 0	527			1 07058 00 0	176			1 07072 71 0	483		
1 06470 10 0	409			1 06740 00 0	418			1 07060 01 0	419			1 07072 75 0	483		
1 06470 11 0	409			1 07007 13 0	440			1 07061 00 1	176			1 07072 76 0	483		
1 06470 12 0	409			1 07007 14 0	440			1 07061 00 2	176			1 07072 77 0	483		
1 06470 20 0	409			1 07007 15 0	440			1 07061 01 1	177			1 07072 78 0	483		
1 06470 21 0	409			1 07007 60 0	440			1 07061 01 2	177			1 07073 20 0	441		
1 06470 22 0	409			1 07007 61 0	440			1 07061 10 0	177			1 07074 50 0	437	446	1
1 06472 00 0	409			1 07007 62 0	440			1 07063 15 1	468	488	16	1 07074 52 0	437	446	1
1 06472 10 0	409			1 07009 00 0	335			1 07063 15 2	468	488	16	1 07074 60 0	437	446	1
1 06472 40 0	409			1 07009 01 0	335			1 07063 16 1	471	488	16	1 07074 62 0	437	446	1
1 06472 50 0	409			1 07012 00 0	335			1 07063 16 2	471	488	16	1 07076 11 0	442		
1 06472 51 0	409			1 07013 00 0	246			1 07063 20 0	467	488	16	1 07076 13 0	442		
1 06473 00 0	410			1 07015 10 1	335			1 07063 21 0	470	488	16	1 07076 14 0	442		

ARTICOLO	PAG.		ARTICOLO	PAG.		ARTICOLO	PAG.		ARTICOLO	PAG.	
	DISEGNO	Pag.		Riq.	DISEGNO		Pag.	Riq.		DISEGNO	Pag.
1 07076 15 0	442		1 07090 01 0 C2	478		1 07142 00 0 97	504		1 07551 01 0	539	
1 07076 16 0	442		1 07090 05 0	478		1 07143 00 0 97	504		1 07551 02 0	539	
1 07076 60 0	443		1 07090 05 0 C2	478		1 07144 00 0 97	504		1 07551 03 0	539	
1 07076 60 0 C2	443		1 07090 10 0	478		1 07145 00 0 97	504		1 07551 04 0	539	
1 07076 61 0	443		1 07090 10 0 C2	478		1 07146 00 0 97	505		1 07551 05 0	539	
1 07076 61 0 C2	443		1 07090 50 0	432		1 07147 15 0 97	505		1 07551 06 0	539	
1 07076 65 0	443		1 07091 01 0	478		1 07147 16 0 97	505		1 07551 11 0	539	
1 07076 66 0	443		1 07091 01 0 C2	478		1 07148 00 0 97	505		1 07551 12 0	539	
1 07077 14 0	484		1 07091 02 0	478		1 07148 01 0 97	505		1 07551 13 0	539	
1 07077 14 0 C2	484		1 07091 02 0 C2	478		1 07149 00 0 97	505		1 07551 14 0	539	
1 07077 15 0	484		1 07091 03 0	479		1 07149 01 0 97	505		1 07551 15 0	539	
1 07077 15 0 C2	484		1 07091 03 0 C2	479		1 07150 00 0	505		1 07551 16 0	539	
1 07077 28 0	472	486	1 07091 50 0	432		1 07150 01 0	505		1 07551 17 0	539	
1 07077 28 0 C2	472	486	1 07095 00 0	528		1 07151 15 0 97	506		1 07551 18 0	539	
1 07077 29 0	472	486	1 07108 00 0	528		1 07151 16 0 97	506		1 07551 41 0	539	
1 07077 29 0 C2	472	486	1 07109 00 0	528		1 07152 15 0 97	506		1 07551 42 0	539	
1 07077 37 0	475	486	1 07109 01 0	528		1 07152 16 0 97	506		1 07551 43 0	539	
1 07077 38 0	475	486	1 07109 03 0	528		1 07152 20 0 97	506		1 07551 44 0	539	
1 07077 39 0	475	486	1 07110 00 0	508		1 07152 21 0 97	506		1 07551 45 0	539	
1 07077 40 0	475	486	1 07111 00 2	508		1 07153 00 0 97	506		1 07551 51 0	539	
1 07077 46 0	473	486	1 07112 00 1	508		1 07153 01 0 97	506		1 07551 52 0	539	
1 07077 46 0 C2	473	486	1 07113 00 0	508		1 07154 00 0 97	506		1 07551 53 0	539	
1 07077 47 0	473	486	1 07114 00 0	528		1 07154 10 0 97	506		1 07551 54 0	539	
1 07077 47 0 C2	473	486	1 07114 04 0	528		1 07155 00 0	507		1 07551 55 0	539	
1 07077 48 0	473	486	1 07114 05 0	528		1 07165 00 0	112		1 07551 56 0	539	
1 07077 48 0 C2	473	486	1 07114 06 0	528		1 07165 01 0	112		1 07551 71 0	539	
1 07077 49 0	474	487	1 07114 08 0	529		1 07165 02 0	112		1 07551 72 0	539	
1 07077 49 0 C2	474	487	1 07114 10 0	529		1 07165 03 0	112		1 07551 73 0	539	
1 07081 06 0	468		1 07114 11 0	529		1 07165 04 0	112		1 07551 74 0	539	
1 07081 12 0	442		1 07114 12 0	528		1 07165 20 0	485		1 07551 75 0	539	
1 07081 15 0	460		1 07114 15 0	528		1 07165 21 0	485		1 07551 76 0	539	
1 07081 15 0 C2	465		1 07114 16 0	529		1 07171 10 0	342		1 07551 79 0	539	
1 07081 61 0	471		1 07114 17 0	529		1 07171 15 0	342		1 07552 01 0	539	
1 07083 15 0	476	487	1 07115 00 0	508		1 07171 20 0	342		1 07552 02 0	539	
1 07083 16 0	476	487	1 07117 00 0	338		1 07171 25 0	343		1 07552 03 0	539	
1 07083 17 0	476	487	1 07118 00 1	337		1 07171 30 0	342		1 07552 51 0	540	
1 07083 25 0	476	487	1 07118 00 2	337		1 07171 35 0	343		1 07552 63 0	540	
1 07083 35 0	476	487	1 07118 01 1	337		1 07171 40 0	342		1 07552 71 0	540	
1 07083 36 0	476	487	1 07118 01 2	337		1 07171 45 0	343		1 07552 72 0	540	
1 07083 50 0	443		1 07119 00 1	337		1 07171 50 0	342		1 07552 73 0	540	
1 07083 51 0	443		1 07119 00 2	337		1 07171 55 0	343		1 07552 74 0	540	
1 07083 52 0	443		1 07119 01 1	337		1 07172 10 0	357		1 07552 75 0	540	
1 07083 53 0	443		1 07119 01 2	337		1 07172 30 0	357		1 07552 76 0	540	
1 07083 65 0	476	487	1 07120 00 1	337		1 07173 00 0	357		1 07552 81 0	540	
1 07083 66 0	476	487	1 07120 00 2	337		1 07174 00 0	357		1 07552 82 0	540	
1 07083 67 0	476	487	1 07120 01 1	337		1 07174 00 0 82	357		1 07552 83 0	540	
1 07083 70 0	444		1 07120 01 2	337		1 07175 00 0	357		1 07552 84 0	540	
1 07083 76 0	476	487	1 07123 00 0	508		1 07175 00 0 82	357		1 07552 85 0	540	
1 07083 77 0	476	487	1 07124 00 0	508		1 07176 00 0	357		1 07552 86 0	540	
1 07084 10 0	484		1 07124 50 0	509		1 07176 10 0	358		1 07553 01 0	540	
1 07084 11 0	484		1 07125 00 0	529		1 07177 00 0	358		1 07553 02 0	540	
1 07084 20 0	484		1 07125 01 0	529		1 07177 10 0	358		1 07553 03 0	540	
1 07084 21 0	484		1 07125 05 0	530		1 07178 00 0	358		1 07553 51 0	540	
1 07085 75 0	444		1 07126 00 0	337		1 07178 10 0	358		1 07554 01 0	541	
1 07085 76 0	444		1 07126 01 0	445		1 07179 00 0	358		1 07554 02 0	541	
1 07086 00 0	247		1 07126 50 0	445		1 07179 10 0	359		1 07554 03 0	541	
1 07086 01 0	247		1 07128 00 0	247		1 07430 30 0	530		1 07554 05 0	541	
1 07088 00 0	233		1 07128 01 0	247		1 07430 31 0	530		1 07554 51 0	541	
1 07088 03 0	177		1 07132 00 0 97	503		1 07430 32 0	530		1 07554 71 0	541	
1 07088 05 0	177		1 07133 00 0 97	503		1 07550 01 0	550		1 07554 72 0	541	
1 07089 02 0	485		1 07134 00 0 97	503		1 07550 02 0	550		1 07554 73 0	541	
1 07089 50 0	444		1 07135 00 0 97	503		1 07550 04 0	550		1 07555 01 0	541	
1 07089 52 0	485		1 07140 00 0 97	504		1 07550 05 0	550		1 07555 02 0	541	
1 07090 01 0	478		1 07141 00 0 97	504		1 07550 08 0	550		1 07555 03 0	541	

ARTICOLO	PAG.	DISEGNO	ARTICOLO	PAG.	DISEGNO	ARTICOLO	PAG.	DISEGNO	ARTICOLO	PAG.	DISEGNO
		Pag. Riq.			Pag. Riq.			Pag. Riq.			Pag. Riq.
1 07555 04 0	541		1 07559 83 0	552		1 07586 11 0	141		1 08320 25 0	59	114 12
1 07555 05 0	541		1 07559 84 0	553		1 07587 04 0	142		1 08320 26 0	59	114 12
1 07555 11 0	541		1 07559 85 0	553		1 07587 05 0	142		1 08320 27 0	59	114 12
1 07555 12 0	541		1 07562 01 0	543		1 07589 02 0	142		1 08320 28 0	59	114 12
1 07555 13 0	541		1 07571 01 0	543		1 07589 03 1	142		1 08320 29 0	59	114 12
1 07555 14 0	541		1 07571 02 0	543		1 07589 03 2	142		1 08320 40 0	59	114 12
1 07555 21 0	541		1 07571 03 0	543		1 07589 04 0	142		1 08320 42 0	59	114 12
1 07555 22 0	541		1 07571 04 0	543		1 07589 05 0	142		1 08324 02 0	60	114 12
1 07555 23 0	541		1 07571 05 0	543		1 07590 01 0	545		1 08324 04 0	60	114 12
1 07555 24 0	541		1 07571 06 0	543		1 07590 05 0	545		1 08324 14 0	60	114 12
1 07555 25 0	541		1 07571 11 0	543		1 07590 08 0	545		1 08324 24 0	60	114 12
1 07555 26 0	541		1 07571 12 0	543		1 07590 10 0	545		1 08325 02 0	60	114 13
1 07555 31 0	542		1 07571 13 0	543		1 07590 12 0	545		1 08325 04 0	60	114 13
1 07555 32 0	542		1 07571 14 0	543		1 07590 15 0	545		1 08325 14 0	60	114 13
1 07555 33 0	542		1 07571 15 0	543		1 07590 18 0	546		1 08325 24 0	60	114 13
1 07555 34 0	542		1 07571 16 0	543		1 07590 21 0	546		1 08328 02 0	60	114 14
1 07555 35 0	542		1 07571 17 0	543		1 07590 23 0	546		1 08328 03 0	60	114 14
1 07555 36 0	542		1 07571 18 0	543		1 07590 24 0	546		1 08328 04 0	60	114 14
1 07555 51 0	542		1 07571 41 0	543		1 07590 25 0	546		1 08328 05 0	60	114 14
1 07555 52 0	542		1 07571 42 0	543		1 07590 26 0	547		1 08328 06 0	60	114 14
1 07555 53 0	542		1 07571 43 0	543		1 07590 27 0	547		1 08328 07 0	60	114 14
1 07555 54 0	542		1 07571 44 0	543		1 07590 28 0	547		1 08328 09 0	60	114 14
1 07555 55 0	542		1 07571 45 0	543		1 07590 29 0	547		1 08328 10 0	60	114 14
1 07555 61 0	542		1 07571 71 0	543		1 07590 30 0	547		1 08328 11 0	60	114 14
1 07555 62 0	542		1 07571 72 0	543		1 07590 35 0	547		1 08328 12 0	60	114 14
1 07555 63 0	542		1 07571 73 0	543		1 07590 36 0	548		1 08328 13 0	60	114 14
1 07555 64 0	542		1 07571 74 0	543		1 07590 37 0	548		1 08328 19 0	60	114 14
1 07556 01 0	542		1 07571 75 0	543		1 07590 38 0	548		1 08328 21 0	60	114 14
1 07556 51 0	542		1 07571 76 0	543		1 07590 45 0	548		1 08328 22 0	60	114 14
1 07556 52 0	542		1 07572 01 0	543		1 07591 01 0	548		1 08328 23 0	60	114 14
1 07557 01 0	542		1 07572 02 0	543		1 07591 05 0	548		1 08328 24 0	60	114 14
1 07557 02 0	542		1 07572 03 0	543		1 07591 12 0	549		1 08328 25 0	60	114 14
1 07557 11 0	542		1 07572 63 0	544		1 07591 15 0	549		1 08328 26 0	60	114 14
1 07557 51 0	542		1 07572 71 0	544		1 07591 21 0	549		1 08328 27 0	60	114 14
1 07557 52 0	542		1 07572 72 0	544		1 07591 29 0	549		1 08328 28 0	60	114 14
1 07558 01 0	543		1 07572 73 0	544		1 07591 39 0	549		1 08328 29 0	60	114 14
1 07558 02 0	543		1 07572 74 0	544		1 08210 01 0	53	113 9	1 08359 09 0	60	114 16
1 07558 03 0	543		1 07572 75 0	544		1 08210 02 0	53	113 9	1 08359 10 0	60	114 16
1 07559 01 0	550		1 07572 76 0	544		1 08210 05 0	53	113 9	1 08359 11 0	60	114 16
1 07559 02 0	550		1 07572 85 0	544		1 08210 06 0	53	113 9	1 08710 04 0	65	114 18
1 07559 03 0	550		1 07574 14 0	139		1 08210 12 0	53	113 9	1 08710 05 0	65	114 18
1 07559 04 0	550		1 07574 15 0	139		1 08210 13 0	53	113 9	1 08710 06 0	65	114 18
1 07559 05 0	551		1 07575 04 0	139		1 08210 14 0	53	113 9	1 08710 07 0	65	114 18
1 07559 06 0	551		1 07575 07 0	139		1 08210 16 0	53	113 9	1 08710 08 0	65	114 18
1 07559 07 0	551		1 07575 08 0	139		1 08210 18 0	53	113 9	1 08710 09 0	65	114 18
1 07559 08 0	551		1 07575 16 0	139		1 08220 02 0	53	114 10	1 08710 10 0	65	114 18
1 07559 09 0	551		1 07575 17 0	139		1 08230 02 0	53	114 11	1 08710 11 0	65	114 18
1 07559 10 0	551		1 07575 18 0	139		1 08230 06 0	53	114 11	1 08710 12 0	65	114 18
1 07559 11 0	551		1 07576 01 0	139		1 08320 02 0	59	114 12	1 08710 13 0	65	114 18
1 07559 12 0	551		1 07584 08 0	140		1 08320 03 0	59	114 12	1 08710 14 0	65	114 18
1 07559 13 0	551		1 07584 09 0	140		1 08320 04 0	59	114 12	1 08710 15 0	65	114 18
1 07559 16 0	551		1 07584 10 0	140		1 08320 05 0	59	114 12	1 08710 16 0	65	114 18
1 07559 19 0	551		1 07584 12 0	140		1 08320 06 0	59	114 12	1 08710 17 0	65	114 18
1 07559 22 0	552		1 07584 13 0	140		1 08320 07 0	59	114 12	1 08710 18 0	65	114 18
1 07559 23 0	552		1 07586 03 0	140		1 08320 09 0	59	114 12	1 08710 19 0	65	114 18
1 07559 24 0	552		1 07586 04 0	141		1 08320 10 0	59	114 12	1 08710 20 0	65	114 18
1 07559 25 0	552		1 07586 05 0	141		1 08320 11 0	59	114 12	1 08710 21 0	65	114 18
1 07559 26 0	552		1 07586 06 1	141		1 08320 12 0	59	114 12	1 08710 22 0	65	114 18
1 07559 28 0	552		1 07586 06 2	141		1 08320 13 0	59	114 12	1 08710 23 0	65	114 18
1 07559 48 0	551		1 07586 07 1	141		1 08320 19 0	59	114 12	1 08710 24 0	65	114 18
1 07559 62 0	550		1 07586 07 2	141		1 08320 21 0	59	114 12	1 08710 25 0	65	114 18
1 07559 63 0	550		1 07586 08 0	141		1 08320 22 0	59	114 12	1 08710 26 0	65	114 18
1 07559 80 0	552		1 07586 09 0	141		1 08320 23 0	59	114 12	1 08710 27 0	65	114 18
1 07559 81 0	552		1 07586 10 0	141		1 08320 24 0	59	114 12	1 08710 28 0	65	114 18

ARTICOLO	PAG.	DISEGNO		ARTICOLO	PAG.	DISEGNO		ARTICOLO	PAG.	DISEGNO		ARTICOLO	PAG.	DISEGNO	
		Pag.	Riq.			Pag.	Riq.			Pag.	Riq.			Pag.	Riq.
111540 40 2	290	361	1	111670 60 2	291	361	4	111921 50 2	148	179	2	113010 70 2	292	361	6
111551 40 1	147	179	1	111670 70 1	291	361	4	111921 50 3	149	179	5	113010 80 1	292	361	6
111551 40 2	147	179	1	111670 70 2	291	361	4	111921 50 4	149	179	5	113010 80 2	292	361	6
111560 40 1	290	361	1	111670 80 1	291	361	4	111921 60 1	148	179	2	113010 90 1	292	361	6
111560 40 2	290	361	1	111670 80 2	291	361	4	111921 60 2	148	179	2	113010 90 2	292	361	6
111610 50 1	290	361	2	111671 50 1	291	361	4	111921 60 3	149	179	5	114010 60 1	187	276	1
111610 50 2	290	361	2	111671 50 2	291	361	4	111921 60 4	149	179	5	114010 60 2	187	276	1
111610 50 3	291	361	3	111671 60 1	291	361	4	111921 70 1	148	179	2	114011 60 1	187	276	1
111610 50 4	291	361	3	111671 60 2	291	361	4	111921 70 2	148	179	2	114011 60 2	187	276	1
111610 60 1	290	361	2	111671 70 1	291	361	4	111921 70 3	149	179	5	114012 60 1	187	276	1
111610 60 2	290	361	2	111671 70 2	291	361	4	111921 70 4	149	179	5	114012 60 2	187	276	1
111610 60 3	291	361	3	111671 80 1	291	361	4	111921 80 1	148	179	2	114013 60 1	187	276	1
111610 60 4	291	361	3	111671 80 2	291	361	4	111921 80 2	148	179	2	114013 60 2	187	276	1
111610 70 1	290	361	2	111721 50 1	147	179	2	111921 80 3	149	179	5	114017 60 1	187	276	1
111610 70 2	290	361	2	111721 50 2	147	179	2	111921 80 4	149	179	5	114017 60 2	187	276	1
111610 70 3	291	361	3	111721 60 1	147	179	2	111931 50 1	148	179	2	114018 60 1	187	276	1
111610 70 4	291	361	3	111721 60 2	147	179	2	111931 50 2	148	179	2	114018 60 2	187	276	1
111610 80 1	290	361	2	111721 70 1	147	179	2	111931 50 3	149	179	5	114020 15 1	193	276	2
111610 80 2	290	361	2	111721 70 2	147	179	2	111931 50 4	149	179	5	114020 15 2	193	276	2
111610 80 3	291	361	3	111721 80 1	147	179	2	111931 60 1	148	179	2	114020 18 1	193	276	2
111610 80 4	291	361	3	111721 80 2	147	179	2	111931 60 2	148	179	2	114020 18 2	193	276	2
111611 50 1	290	361	2	111726 50 1	149	179	2	111931 60 3	149	179	5	114021 15 1	193	276	2
111611 50 2	290	361	2	111726 50 2	149	179	2	111931 60 4	149	179	5	114021 15 2	193	276	2
111611 60 1	290	361	2	111726 60 1	149	179	2	111931 70 1	148	179	2	114021 18 1	193	276	2
111611 60 2	290	361	2	111726 60 2	149	179	2	111931 70 2	148	179	2	114021 18 2	193	276	2
111611 70 1	290	361	2	111726 70 1	149	179	2	111931 70 3	149	179	5	114350 70 0	189	276	3
111611 70 2	290	361	2	111726 70 2	149	179	2	111931 70 4	149	179	5	114350 80 0	189	276	3
111611 80 1	290	361	2	111726 80 1	149	179	2	111931 80 1	148	179	2	114350 90 0	189	276	3
111611 80 2	290	361	2	111726 80 2	149	179	2	111931 80 2	148	179	2	114351 70 0	189	276	3
111630 50 1	290	361	2	111731 50 1	147	179	2	111931 80 3	149	179	5	114351 80 0	189	276	3
111630 50 2	290	361	2	111731 50 2	147	179	2	111931 80 4	149	179	5	114351 90 0	189	276	3
111630 60 1	290	361	2	111731 60 1	147	179	2	111936 50 3	149	179	5	114352 70 0	189	276	3
111630 60 2	290	361	2	111731 60 2	147	179	2	111936 50 4	149	179	5	114352 80 0	189	276	3
111630 70 1	290	361	2	111731 70 1	147	179	2	111936 60 3	149	179	5	114450 70 0	189	276	4
111630 70 2	290	361	2	111731 70 2	147	179	2	111936 60 4	149	179	5	114450 80 0	189	276	4
111630 80 1	290	361	2	111731 80 1	147	179	2	111936 70 3	149	179	5	114450 90 0	189	276	4
111630 80 2	290	361	2	111731 80 2	147	179	2	111936 70 4	149	179	5	114451 70 0	189	276	4
111635 50 1	291	361	2	111736 50 1	149	179	2	111936 80 3	149	179	5	114451 80 0	189	276	4
111635 50 2	291	361	2	111736 50 2	149	179	2	111936 80 4	149	179	5	114451 90 0	189	276	4
111635 60 1	291	361	2	111736 60 1	149	179	2	112010 40 0	293	361	5	114452 70 0	189	276	4
111635 60 2	291	361	2	111736 60 2	149	179	2	112010 50 0	293	361	5	114452 80 0	189	276	4
111635 70 1	291	361	2	111736 70 1	149	179	2	112010 60 0	293	361	5	114452 90 0	189	276	4
111635 70 2	291	361	2	111736 70 2	149	179	2	112010 70 0	293	361	5	114460 70 0	190	276	5
111635 80 1	291	361	2	111736 80 1	149	179	2	112011 40 0	293	361	5	114460 80 0	190	276	5
111635 80 2	291	361	2	111736 80 2	149	179	2	112011 50 0	293	361	5	114460 90 0	190	276	5
111660 50 1	291	361	4	111761 50 1	148	179	3	112011 60 0	293	361	5	114461 70 0	190	276	5
111660 50 2	291	361	4	111761 50 2	148	179	3	112011 70 0	293	361	5	114461 80 0	190	276	5
111660 60 1	291	361	4	111761 60 1	148	179	3	112015 40 0	293	361	5	114461 90 0	190	276	5
111660 60 2	291	361	4	111761 60 2	148	179	3	112015 50 0	293	361	5	114462 70 0	190	276	5
111660 70 1	291	361	4	111761 70 1	148	179	3	112015 60 0	293	361	5	114462 80 0	190	276	5
111660 70 2	291	361	4	111761 70 2	148	179	3	112015 70 0	293	361	5	114462 90 0	190	276	5
111660 80 1	291	361	4	111761 80 1	148	179	3	112016 40 0	293	361	5	114510 70 0	190	276	6
111660 80 2	291	361	4	111761 80 2	148	179	3	112016 50 0	293	361	5	114510 80 0	190	276	6
111661 50 1	291	361	4	111771 50 1	148	179	3	112016 60 0	293	361	5	114510 90 0	190	276	6
111661 50 2	291	361	4	111771 50 2	148	179	3	112016 70 0	293	361	5	114511 70 0	190	276	6
111661 60 1	291	361	4	111771 60 1	148	179	3	113010 10 1	292	361	6	114511 80 0	190	276	6
111661 60 2	291	361	4	111771 60 2	148	179	3	113010 10 2	292	361	6	114511 90 0	190	276	6
111661 70 1	291	361	4	111771 70 1	148	179	3	113010 11 1	292	361	6	114512 70 0	190	276	6
111661 70 2	291	361	4	111771 70 2	148	179	3	113010 11 2	292	361	6	114512 80 0	190	276	6
111661 80 1	291	361	4	111771 80 1	148	179	3	113010 12 1	292	361	6	114512 90 0	190	276	6
111661 80 2	291	361	4	111771 80 2	148	179	3	113010 12 2	292	361	6	115001 00 0 06	294	361	7
111670 50 1	291	361	4	111823 80 1	148	179	4	113010 60 1	292	361	6	115001 00 0 07	294	361	7
111670 50 2	291	361	4	111823 80 2	148	179	4	113010 60 2	292	361	6	115002 00 1 06	294	361	8
111670 60 1	291	361	4	111921 50 1	148	179	2	113010 70 1	292	361	6	115002 00 1 07	294	361	8

ARTICOLO	PAG.		DISEGNO		ARTICOLO	PAG.		DISEGNO		ARTICOLO	PAG.		DISEGNO		
			Pag.	Riq.				Pag.	Riq.				Pag.	Riq.	
1 15002 00 2 06	294	361	8		1 16325 30 0	157	179	7		1 17665 28 A	386	420	2	1 22010 60 0	123
1 15002 00 2 07	294	361	8		1 16325 35 0	157	179	7		1 17665 32 A	386	420	2	1 22010 70 0	123
1 15003 00 1 06	294	361	9		1 16425 25 0	206	277	11		1 17665 38 A	386	420	2	1 22011 20 0	123
1 15003 00 1 07	294	361	9		1 16425 30 0	206	277	11		1 17665 45 A	386	420	2	1 22011 30 0	123
1 15003 00 2 06	294	361	9		1 16425 35 0	206	277	11		1 17665 47 A	386	420	2	1 22011 31 0	123
1 15003 00 2 07	294	361	9		1 16525 25 0	210	277	11		1 17665 48 A	386	420	2	1 22011 40 0	123
1 15004 00 1 06	294	362	10		1 16525 30 0	210	277	11		1 17665 52 A	386	420	2	1 22011 41 0	123
1 15004 00 1 07	294	362	10		1 16525 35 0	210	277	11		1 17665 58 A	386	420	2	1 22011 50 0	123
1 15004 00 2 06	294	362	10		1 16625 25 0	206	277	11		1 17685 28 A	388	420	3	1 22011 52 0	123
1 15004 00 2 07	294	362	10		1 16625 30 0	206	277	11		1 17685 48 A	388	420	3	1 22012 30 0	123
1 15005 00 0 06	294	362	11		1 16625 35 0	206	277	11		1 17766 28 0	390	420	4	1 22012 40 0	123
1 15005 00 0 07	294	362	11		1 16725 25 0	210	277	11		1 17766 48 0	390	420	4	1 22012 50 0	123
1 15020 00 1	227	276	7		1 16725 30 0	210	277	11		1 17786 28 0	396	420	5	1 22013 20 0	123
1 15020 00 2	227	276	7		1 16725 35 0	210	277	11		1 17786 48 0	396	420	5	1 22013 25 0	123
1 15021 00 1	227	276	7		1 16766 28 0	390	420	4		1 17916 28 A	391	420	4	1 22013 30 0	123
1 15021 00 2	227	276	7		1 16766 48 0	390	420	4		1 17916 48 A	391	420	4	1 22013 40 0	123
1 15030 00 1	227	276	7		1 16786 28 0	396	420	5		1 17936 28 A	397	420	5	1 22013 50 0	123
1 15030 00 2	227	276	7		1 16786 48 0	396	420	5		1 17936 48 A	397	420	5	1 22013 60 0	123
1 15510 25 0	374	420	2		1 17352 10 0	224	277	12		1 17966 28 A	391	420	4	1 22013 70 0	123
1 15510 27 0	374	420	2		1 17352 90 0	224	277	12		1 17966 48 A	391	420	4	1 22090 15 0	124
1 15510 28 0	374	420	2		1 17353 90 0	166	179	8		1 17986 28 A	397	420	5	1 22090 20 0	124
1 15510 32 0	374	420	2		1 17357 10 0	224	277	13		1 17986 48 A	397	420	5	1 22090 25 0	124
1 15510 38 0	374	420	2		1 17357 11 0	224	277	13		1 18128 25 0	218	277	14	1 22090 30 0	124
1 15510 45 0	374	420	2		1 17357 90 0	224	277	13		1 18128 30 0	218	277	14	1 22090 40 0	124
1 15510 47 0	374	420	2		1 17357 91 0	224	277	13		1 18128 35 0	218	277	14	1 22090 50 0	124
1 15510 48 0	374	420	2		1 17358 90 0	166	179	9		1 18225 25 0	212	277	15	1 22090 60 0	124
1 15510 52 0	374	420	2		1 17510 25 0	379	420	2		1 18225 30 0	212	277	15	1 22090 70 0	124
1 15510 58 0	374	420	2		1 17510 27 0	379	420	2		1 18225 35 0	212	277	15	1 22091 20 0	124
1 15515 25 0	374	420	2		1 17510 28 0	379	420	2		1 18229 25 0	220	277	14	1 22091 30 0	124
1 15515 27 0	374	420	2		1 17510 32 0	379	420	2		1 18229 30 0	220	277	14	1 22091 31 0	124
1 15515 28 0	374	420	2		1 17510 38 0	379	420	2		1 18229 35 0	220	277	14	1 22091 40 0	124
1 15515 32 0	374	420	2		1 17510 45 0	379	420	2		1 18425 25 0	213	277	16	1 22091 41 0	124
1 15515 38 0	374	420	2		1 17510 47 0	379	420	2		1 18425 30 0	213	277	16	1 22091 50 0	124
1 15515 45 0	374	420	2		1 17510 48 0	379	420	2		1 18425 35 0	213	277	16	1 22610 50 0	123
1 15515 47 0	374	420	2		1 17510 52 0	379	420	2		1 18525 25 0	216	277	16	1 26020 30 0	125
1 15515 48 0	374	420	2		1 17510 58 0	379	420	2		1 18525 30 0	216	277	16	1 26020 40 0	125
1 15515 52 0	374	420	2		1 17515 25 0	379	420	2		1 18525 35 0	216	277	16	1 26020 50 0	125
1 15515 58 0	374	420	2		1 17515 27 0	379	420	2		1 21010 20 0	119			1 26020 60 0	125
1 15530 28 0	377	420	3		1 17515 28 0	379	420	2		1 21010 25 0	119			1 26021 40 0	125
1 15530 48 0	377	420	3		1 17515 32 0	379	420	2		1 21010 30 0	119			1 26090 30 0	125
1 15535 28 0	377	420	3		1 17515 38 0	379	420	2		1 21010 40 0	119			1 26090 40 0	125
1 15535 48 0	377	420	3		1 17515 45 0	379	420	2		1 21010 50 0	119			1 26090 50 0	125
1 16205 25 0	200	276	8		1 17515 47 0	379	420	2		1 21010 60 0	119			1 26090 60 0	125
1 16205 30 0	200	276	8		1 17515 48 0	379	420	2		1 21010 70 0	119			1 26091 40 0	126
1 16205 35 0	200	276	8		1 17515 52 0	379	420	2		1 21011 30 0	119			1 26510 70 0	127
1 16207 25 0	200	276	8		1 17515 58 0	379	420	2		1 21011 40 0	119			1 26510 77 0	127
1 16207 30 0	200	276	8		1 17530 28 0	383	420	3		1 21011 50 0	119			1 26510 94 0	127
1 16207 35 0	200	276	8		1 17530 48 0	383	420	3		1 21610 50 0	120			1 26590 70 0	127
1 16215 25 0	200	276	9		1 17535 28 0	383	420	3		1 21610 63 0	120			1 26590 77 0	127
1 16215 30 0	200	276	9		1 17535 48 0	383	420	3		1 21610 70 0	120			1 26590 94 0	127
1 16215 35 0	200	276	9		1 17615 25 A	386	420	2		1 21610 90 0	120			1 28050 55 0	128
1 16217 25 0	201	276	9		1 17615 27 A	386	420	2		1 21710 30 0	121			1 28050 56 0	128
1 16217 30 0	201	276	9		1 17615 28 A	386	420	2		1 21710 40 0	121			1 28050 57 0	128
1 16217 35 0	201	276	9		1 17615 32 A	386	420	2		1 21710 50 0	121			1 28050 70 0	128
1 16225 25 0	201	277	10		1 17615 38 A	386	420	2		1 21710 60 0	121			1 28050 71 0	128
1 16225 30 0	201	277	10		1 17615 45 A	386	420	2		1 21711 40 0	121			1 28050 72 0	128
1 16225 35 0	201	277	10		1 17615 47 A	386	420	2		1 21810 65 0	122			1 28051 55 0	131
1 16227 25 0	201	277	10		1 17615 48 A	386	420	2		1 21810 80 0	122			1 28051 56 0	131
1 16227 30 0	201	277	10		1 17615 52 A	386	420	2		1 22010 15 0	123			1 28051 57 0	131
1 16227 35 0	201	277	10		1 17615 58 A	386	420	2		1 22010 20 0	123			1 28051 70 0	131
1 16315 25 0	157	179	6		1 17635 28 A	388	420	3		1 22010 25 0	123			1 28051 71 0	131
1 16315 30 0	157	179	6		1 17635 48 A	388	420	3		1 22010 30 0	123			1 28051 72 0	131
1 16315 35 0	157	179	6		1 17665 25 A	386	420	2		1 22010 40 0	123			1 28052 55 0	130
1 16325 25 0	157	179	7		1 17665 27 A	386	420	2		1 22010 50 0	123			1 28052 56 0	130

ARTICOLO	PAG.	DISEGNO		ARTICOLO	PAG.	DISEGNO		ARTICOLO	PAG.	DISEGNO		ARTICOLO	PAG.	DISEGNO	
		Pag.	Riq.			Pag.	Riq.			Pag.	Riq.			Pag.	Riq.
1 28052 57 0	130			1 28555 84 0	129			1 42030 50 2	152	180	16	1 43530 30 0	429	446	9
1 28052 70 0	130			1 28555 85 0	129			1 42031 50 1	153	180	16	1 43530 35 0	429	446	9
1 28052 71 0	130			1 28557 66 0	134			1 42031 50 2	153	180	16	1 43530 40 0	429	446	9
1 28052 72 0	130			1 28557 67 0	134			1 42110 30 0	153	180	17	1 43530 45 0	429	446	9
1 28053 55 0	132			1 28557 75 0	134			1 42111 30 0	153	180	17	1 43620 25 0	430	446	9
1 28053 56 0	132			1 28557 84 0	134			1 42120 30 0	153	180	17	1 43620 30 0	430	446	9
1 28053 57 0	132			1 28557 85 0	134			1 42121 30 0	153	180	17	1 43620 35 0	430	446	9
1 28053 70 0	132			1 28558 66 0	133			1 42210 30 0	153	180	18	1 43620 40 0	430	446	9
1 28053 71 0	132			1 28558 67 0	133			1 42211 30 0	153	180	18	1 43620 45 0	430	446	9
1 28053 72 0	132			1 28558 75 0	133			1 42310 50 0	153	181	19	1 43630 25 0	430	446	9
1 28055 55 0	128			1 28558 84 0	133			1 42311 50 0	154	181	19	1 43630 30 0	430	446	9
1 28055 56 0	128			1 28558 85 0	133			1 42410 30 0	154	181	20	1 43630 35 0	430	446	9
1 28055 57 0	128			1 30200 11 0	318			1 42411 30 0	154	181	20	1 43630 40 0	430	446	9
1 28055 70 0	128			1 30200 12 0	314			1 42420 30 0	154	181	20	1 43630 45 0	430	446	9
1 28055 71 0	128			1 30210 10 0 A3	313			1 42421 30 0	154	181	20	1 43631 25 0	430	446	9
1 28055 72 0	128			1 30210 11 0 A3	313			1 42510 50 0	154	181	21	1 43631 30 0	430	446	9
1 28057 55 0	134			1 30210 12 0 A3	314			1 42511 50 0	154	181	21	1 43631 35 0	430	446	9
1 28057 56 0	134			1 30210 20 0 A3	314			1 43000 65 0	425	446	2	1 43631 40 0	430	446	9
1 28057 57 0	134			1 30210 21 0 A3	314			1 43020 65 0	425	446	3	1 43631 45 0	430	446	9
1 28057 70 0	134			1 30210 30 0 A3	315			1 43024 65 0	425	446	3	1 43632 25 0	430	446	9
1 28057 71 0	134			1 30210 31 0 A3	315			1 43025 65 0	426	446	4	1 43632 30 0	430	446	9
1 28057 72 0	134			1 30210 40 0 A3	315			1 43091 00 0	426	446	5	1 43632 35 0	430	446	9
1 28058 55 0	133			1 30210 41 0 A3	315			1 43110 65 0	427	446	2	1 43632 40 0	430	446	9
1 28058 56 0	133			1 30220 10 0	313			1 43114 65 0	427	446	2	1 43632 45 0	430	446	9
1 28058 57 0	133			1 30220 20 0	314			1 43115 65 0	428	446	6	1 43650 25 0	431	447	10
1 28058 70 0	133			1 30220 30 0	314			1 43120 65 0	427	446	3	1 43650 30 0	431	447	10
1 28058 71 0	133			1 30220 40 0	315			1 43130 65 0	427	446	3	1 43650 35 0	431	447	10
1 28058 72 0	133			1 41010 80 0	150	180	11	1 43190 65 0	428	446	7	1 43650 40 0	431	447	10
1 28350 62 0	128			1 41110 60 0	150	180	12	1 43190 95 0	428	446	7	1 43650 45 0	431	447	10
1 28350 73 0	128			1 41110 60 1	150	180	12	1 43191 65 0	428	446	8	1 43660 25 0	431	447	10
1 28351 62 0	131			1 41110 60 2	150	180	12	1 43191 95 0	428	446	8	1 43660 30 0	431	447	10
1 28351 73 0	131			1 41111 60 0	150	180	12	1 43220 25 0	451	451	10	1 43660 35 0	431	447	10
1 28352 62 0	130			1 41210 78 0	150	180	13	1 43220 30 0	451	451	10	1 43660 40 0	431	447	10
1 28352 73 0	130			1 41220 78 0	150	180	14	1 43220 35 0	451	451	10	1 43660 45 0	431	447	10
1 28353 62 0	132			1 41220 78 1	150	180	14	1 43230 25 0	451	451	10	1 43661 25 0	431	447	10
1 28353 73 0	132			1 41220 78 2	150	180	14	1 43230 30 0	451	451	10	1 43661 30 0	431	447	10
1 28355 62 0	129			1 41221 78 0	150	180	14	1 43230 35 0	451	451	10	1 43661 35 0	431	447	10
1 28355 73 0	129			1 41230 78 0	150	180	14	1 43231 25 0	451	451	10	1 43661 40 0	431	447	10
1 28357 62 0	134			1 41230 78 1	150	180	14	1 43231 30 0	451	451	10	1 43661 45 0	431	447	10
1 28357 73 0	134			1 41230 78 2	150	180	14	1 43231 35 0	451	451	10	1 43662 25 0	431	447	10
1 28358 62 0	133			1 41231 78 0	150	180	14	1 43232 25 0	451	451	10	1 43662 30 0	431	447	10
1 28358 73 0	133			1 41310 78 0	150	180	14	1 43232 30 0	451	451	10	1 43662 35 0	431	447	10
1 28550 66 0	129			1 41310 78 1	150	180	14	1 43232 35 0	451	451	10	1 43662 40 0	431	447	10
1 28550 67 0	129			1 41310 78 2	150	180	14	1 43250 25 0	452	451	11	1 43662 45 0	431	447	10
1 28550 75 0	129			1 41311 78 0	150	180	14	1 43250 30 0	452	451	11	1 43690 30 0	431	447	11
1 28550 84 0	129			1 41320 78 0	150	180	13	1 43250 35 0	452	451	11	1 43690 40 0	431	447	11
1 28550 85 0	129			1 41410 78 0	150	180	13	1 43260 25 0	452	451	11	1 43690 60 0	431	447	11
1 28551 66 0	131			1 41420 78 0	150	180	14	1 43260 30 0	452	451	11	1 43690 75 0	431	447	11
1 28551 67 0	131			1 41420 78 1	150	180	14	1 43260 35 0	452	451	11	1 44010 02 0	63	115	20
1 28551 75 0	131			1 41420 78 2	150	180	14	1 43261 25 0	452	451	11	1 44011 02 0	63	115	20
1 28551 84 0	131			1 41421 78 0	150	180	14	1 43261 30 0	452	451	11	1 44110 60 0	187	277	17
1 28552 66 0	130			1 41510 78 0	151	180	13	1 43261 35 0	452	451	11	1 44111 60 0	187	277	17
1 28552 67 0	130			1 41510 78 0 00TC	151	180	13	1 43262 25 0	452	451	11	1 44115 60 0	187	277	18
1 28552 75 0	130			1 41510 78 0 00ZQ	151	180	13	1 43262 30 0	452	451	11	1 44116 60 0	187	277	18
1 28552 84 0	130			1 41525 78 0	151	180	14	1 43262 35 0	452	451	11	1 44120 60 0	188	278	19
1 28552 85 0	130			1 41525 78 1	151	180	14	1 43290 30 0	452	451	12	1 44121 60 0	188	278	19
1 28553 66 0	132			1 41525 78 2	151	180	14	1 43290 40 0	452	451	12	1 44130 60 0	188	278	20
1 28553 67 0	132			1 41526 78 0	151	180	14	1 43290 60 0	452	451	12	1 44131 60 0	188	278	20
1 28553 75 0	132			1 41526 78 0 00TC	151	180	14	1 43520 25 0	429	446	9	1 44140 60 0	188	278	21
1 28553 84 0	132			1 42010 50 0	152	180	15	1 43520 30 0	429	446	9	1 44141 60 0	188	278	21
1 28553 85 0	132			1 42011 50 0	152	180	15	1 43520 35 0	429	446	9	1 44145 60 0	188	278	22
1 28555 66 0	129			1 42020 50 0	152	180	15	1 43520 40 0	429	446	9	1 44146 60 0	188	278	22
1 28555 67 0	129			1 42021 50 0	152	180	15	1 43520 45 0	429	446	9	1 44150 60 0	190	278	23
1 28555 75 0	129			1 42030 50 1	152	180	16	1 43530 25 0	429	446	9	1 44150 70 0	190	278	23

ARTICOLO	PAG.	DISEGNO		ARTICOLO	PAG.	DISEGNO		ARTICOLO	PAG.	DISEGNO		ARTICOLO	PAG.	DISEGNO	
		Pag.	Riq.			Pag.	Riq.			Pag.	Riq.			Pag.	Riq.
1 82410 72 0	518	533	8	1 82710 51 0	513	533	8								
1 82410 80 0	518	533	8	1 82710 52 0	513	533	8								
1 82410 81 0	518	533	8	1 82710 70 0	513	533	8								
1 82410 82 0	518	533	8	1 82710 71 0	513	533	8								
1 82410 83 0	518	533	8	1 82710 72 0	513	533	8								
1 82410 90 0	518	533	8	1 82750 34 0	521	534	9								
1 82410 91 0	518	533	8	1 82750 43 0	521	534	9								
1 82410 92 0	518	533	8	1 82750 53 0	521	534	9								
1 82450 34 0	526	534	9	1 82750 74 0	521	534	9								
1 82450 43 0	526	534	9	1 83000 40 0	520	535	10								
1 82450 53 0	526	534	9	1 83000 41 0	520	535	10								
1 82450 74 0	526	534	9	1 83010 40 0	520	535	10								
1 82450 85 0	526	534	9	1 83610 40 0	520	535	10								
1 82450 95 0	526	534	9	1 83710 40 0	520	535	10								
1 82510 30 0	519	533	8												
1 82510 31 0	519	533	8												
1 82510 32 0	519	533	8												
1 82510 40 0	519	533	8												
1 82510 41 0	519	533	8												
1 82510 42 0	519	533	8												
1 82510 50 0	519	533	8												
1 82510 51 0	519	533	8												
1 82510 52 0	519	533	8												
1 82510 70 0	519	533	8												
1 82510 71 0	519	533	8												
1 82510 72 0	519	533	8												
1 82510 80 0	519	533	8												
1 82510 81 0	519	533	8												
1 82510 82 0	519	533	8												
1 82510 83 0	519	533	8												
1 82510 90 0	519	533	8												
1 82510 91 0	519	533	8												
1 82510 92 0	519	533	8												
1 82550 34 0	526	534	9												
1 82550 43 0	526	534	9												
1 82550 53 0	526	534	9												
1 82550 74 0	526	534	9												
1 82550 85 0	526	534	9												
1 82550 95 0	526	534	9												
1 82610 30 0	514	533	8												
1 82610 31 0	514	533	8												
1 82610 32 0	514	533	8												
1 82610 40 0	514	533	8												
1 82610 41 0	514	533	8												
1 82610 42 0	514	533	8												
1 82610 50 0	514	533	8												
1 82610 51 0	514	533	8												
1 82610 52 0	514	533	8												
1 82610 70 0	514	533	8												
1 82610 71 0	514	533	8												
1 82610 72 0	514	533	8												
1 82650 34 0	522	534	9												
1 82650 43 0	522	534	9												
1 82650 53 0	522	534	9												
1 82650 74 0	522	534	9												
1 82651 35 0	523	534	9												
1 82651 75 0	523	534	9												
1 82710 30 0	513	533	8												
1 82710 31 0	513	533	8												
1 82710 32 0	513	533	8												
1 82710 40 0	513	533	8												
1 82710 41 0	513	533	8												
1 82710 42 0	513	533	8												
1 82710 50 0	513	533	8												

0	A	1	1	0	G	2	1	1	6	3	0			
0	A	3	1	2	0	G	3	0	1	6	3	5		
0	A	3	1	2	0	G	3	0	4	6	6	0		
0	A	3	1	4	0	G	3	0	7	6	6	1		
0	A	3	1	7	0	G	3	0	7	6	7	0		
0	A	5	1	0	0	H	1	1	2	6	7	1		
0	B	4	9	0	H	1	4	9	7	2	1			
0	B	3	1	0	0	H	1	5	5	7	3	6		
0	B	3	1	2	0	H	2	1	1	7	6	1		
0	B	3	1	7	0	H	3	1	0	1	1	7	7	1
0	E	3	0	0	0	H	3	1	2	1	1	8	2	3
0	G	3	0	0	0	H	3	1	2	1	1	8	2	1
0	H	3	1	2	0	H	3	1	2	1	1	9	3	1
0	H	3	1	2	0	H	3	1	2	1	1	9	3	6
0	H	3	1	2	0	H	3	1	2	1	1	9	3	6
0	H	3	1	2	0	H	3	1	2	1	1	9	3	6

OPZIONI A RICHIESTA



FINITURE SPECIALI	Nichelatura	Parti in vista ottonate, verniciate	Parti in vista lucidate
	12	38	66
CILINDRI:			
• Cilindri singoli da applicare - Cilindri filettati e per mobili	•	-	-
• Coppie cilindri da applicare - Cilindri da infilare doppi (normali, con gambo, con pomolo trilobato).....	•	-	•
• Mezzi cilindri da infilare (normali, con gambo)	•	-	•
• Cilindri da infilare doppi con pomolo tondo	•	-	•
BORCHIE:			
• 06010 - 06011 - 06012 - 06018 - 06023 - 06027	•	-	•
• 06043 - 06081 - 06082 - 06083 - 06143.....	•	-	-
SERRATURE (parti in vista):			
• 12010 - 12011 - 12015 - 12016 - 52010 - 52020 - 52011 - 52021 - 52031 - 52210 - 52310	•	-	-
• 44010 - 44011 - 71110 - 71210 - 72110	•	-	-
• 56250 - 56255 - 57010 - 57014 - 57015 - 57019 - 57024 - 57050 - 57055 - 57210 - 57211 - 57215 - 57217 - 57220 - 57225 - 57250 - 57251 - 57254 - 57255 - 57256 - 57259.....	-	•	-
• 57020 - 57060 - 57230.....	-	•	-
CONTROPIASTRE	•	-	-
ACCESSORI :			
• Pulsante art. 1.06110.00.0.....	•	-	-

	PREZZO UNITARIO (senza Iva)
	Euro
SERRATURE DA INFILARE SERIE 5C100	
• Ottone nichelato satinato Fin. 12	-
• Ottone cromato lucido Fin. 21	•
• Acciaio inox Fin. 20	•
• Ottone lucido verniciato Fin. 67	•
CONTROPIASTRE PER SERRATURE DA INFILARE SERIE 5C100	
• Ottone nichelato satinato Fin. 12	•
• Ottone cromato lucido Fin. 21	•
• Acciaio inox Fin. 20	•
• Ottone lucido verniciato Fin. 67	•

MAGGIORAZIONI PER L'ESECUZIONE DI FINITURE SPECIALI

**COLORI
RAL**

41	42	43	44	45	97
rosso	giallo	verde	nero	bianco	grigio

MANIGLIONI ANTIPANICO TOUCH-BAR

- Maniglioni antipanico serie 59710, 59800, 59810, 59815
- Carter rosso Barra nera Fin. 41.....
- Carter giallo Barra nera Fin. 42.....
- Carter verde Barra nera Fin. 43.....
- Carter nero Barra nera Fin. 44.....
- Carter bianco Barra nera Fin. 45.....
- Carter grigio Barra grigio Fin. 97.....

- Componenti di chiusura per maniglioni antipanico TOUCH-BAR
- Scrocchi per chiusure supplementari art. 1. 07063-50/60/65/70.0
- Coppia aste per chiusure supplementari art. 1.07081-15.0
- Placche interne serie art. 07076-60/61
- Kit per prolungamento aste art. 1.07064-50.0
- Dispositivo fermagiorno art. 1.07065-50.0

- Varianti colori barra per maniglioni antipanico TOUCH-BAR
- Anodizzato alluminio satinato Caratt. AL
- Anodizzato bronzo Caratt. BR
- Ottonata Caratt. OT
- Verniciata verde Caratt. VE.....
- Verniciata bianca Caratt. BI
- Verniciata grigio Caratt. GR

-
-
-
-
-
-
-
-
-
-
-
-
-
-
-
-
-
-
-
-

MANIGLIONI ANTIPANICO NEW EUROPA E CISAPRESTIGE (Fin. 41-42-43-45-97)

- Maniglioni antipanico serie 59000, 59010, 59015, 59301, 59311, 59316

- COMPONENTI DI CHIUSURA PER MANIGLIONI ANTIPANICO NEW EUROPA E CISAPRESTIGE (fin. 41-42-43-45-97)**
- Scrocchi per chiusure supplementari art. 1. 07063-20/30/35/40/50/60/65/70.0
- Coppia aste per chiusure supplementari art. 1.07081.06/15.0
- Kit per prolungamento aste art. 1.07064.50/60.0
- Dispositivo fermagiorno art. 1.07065.50/51.0

-
-
-
-
-

BARRA ORIZZONTALE SERIE 07007-13/14/15 (fin. 42-43-44-45-97).....

-

COMANDI ESTERNI SERIE 07077 (Fin. 41-42-43-45-97)

-



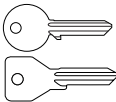
INCONTRI ELETTRICI SERIE 07083-15÷77 (FIN. 41-42-43-45-97).....

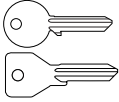
-





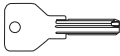

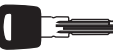



CHIUDIPIORTA SERIE 604, 605, 714, 715, 716, 720, 721 (Fin. 41-42-43-45)

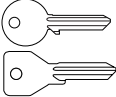
- Corpo chiudiporta e braccetto
- Piastrino di fissaggio braccetti
- Piastre di fissaggio corpo chiudiporta
- Braccetti







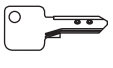

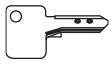

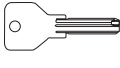

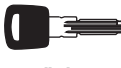

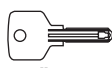

-
-
-
-

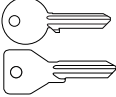
IMPIANTI A CIFRATURE SPECIALI	CISA Logo Line (lucchetti)	SPILLO	STANDARD C2000
			
<p>IMPIANTO A CHIAVE UGUALE</p> <p>A) CIFRATURA A NS. SCELTA</p> <ul style="list-style-type: none"> - Lucchetti , Serratura da applicare con cilindro singolo, Mezzo cilindro da infilare, Cilindro da applicare singolo, Cilindro con pomolo, Cilindro a spillo KA - Serratura da applicare con coppia cilindro, Cilindro da infilare doppio, Coppia cilindri da applicare - <p><i>CON NUMERO CHIAVI DIVERSO DALLA DOTAZIONE STANDARD</i> (specificare il numero totale di chiavi - La detrazione o maggiorazione dipende dal numero di chiavi)</p> <ul style="list-style-type: none"> - Numero inferiore di chiavi rispetto alla normale dotazione DETRAZIONE (per ogni chiave) KB - Numero superiore di chiavi rispetto alla normale dotazione MAGGIORAZIONE (per ogni chiave) - <p>B) CODIFICATA</p> <ul style="list-style-type: none"> - Lucchetti, Serratura da applicare con cilindro singolo, Mezzo cilindro da infilare, Cilindro da applicare singolo, Cilindro con pomolo, cilindro a spillo KC - Serratura da applicare con coppia cilindri, Cilindro da infilare doppio, Coppia cilindri da applicare - <p>C) AL CAMPIONE</p> <ul style="list-style-type: none"> - Lucchetti , Serratura da applicare con cilindro singolo, Mezzo cilindro da infilare, Cilindro da applicare singolo, Cilindro con pomolo, Cilindro a spillo KS - Serratura da applicare con coppia cilindri , Cilindro da infilare doppio, Coppia cilindri da applicare - <p>(*) Una chiave in dotazione per ogni cilindro</p>	<p>•</p> <p>-</p> <p>•</p> <p>-</p> <p>•</p> <p>-</p> <p>•</p> <p>-</p>	<p>•</p> <p>-</p> <p>•</p> <p>-</p> <p>•</p> <p>-</p> <p>•</p> <p>-</p>	<p>•</p> <p>•</p> <p>•</p> <p>•</p> <p>•</p> <p>•</p> <p>•</p> <p>•</p>
<p>IMPIANTO A CHIAVE MAESTRA - numerazione a codice delle chiavi, di serie.</p> <p>A) CIFRATURA A NS. SCELTA</p> <ul style="list-style-type: none"> - Lucchetti, Serratura da applicare con cilindro singolo, Mezzo cilindro da infilare, Cilindro da applicare singolo, Cilindro con pomolo MK - Serratura da applicare con coppia cilindri, Cilindro da infilare doppio, Coppia cilindri da applicare - <p>B) CODIFICATA</p> <ul style="list-style-type: none"> - Lucchetti, Serratura da applicare con cilindro singolo, Mezzo cilindro da infilare, Cilindro da applicare singolo, Cilindro con pomolo MC - Serratura da applicare con coppia cilindri, Cilindro da infilare doppio, Coppia cilindri da applicare - <p>C) AL CAMPIONE (C2000 disponibile solo su chiavi salto 0,65 mm utilizzate per sistemi ammaestrati)</p> <ul style="list-style-type: none"> - Lucchetti, Serratura da applicare con cilindro singolo, Mezzo cilindro da infilare, Cilindro da applicare singolo, Cilindro con pomolo MS - Serratura da applicare con coppia cilindri, Cilindro da infilare doppio, Coppia cilindri da applicare - <p>D) CHIAVE MAESTRA..... -</p> <p>N.B. Se richiesta: aggiungere maggiorazione per numerazione corpo cilindro o numerazioni speciali.</p> <p>Esecuzione di impianti speciali a profili coniugati maggiorazione del 25 % sui valori sopraindicati (solo per Standard e C2000)</p>	<p>-</p> <p>-</p> <p>-</p> <p>-</p> <p>-</p>	<p>-</p> <p>-</p> <p>-</p> <p>-</p> <p>-</p>	<p>•</p> <p>•</p> <p>•</p> <p>•</p> <p>•</p> <p>•</p>











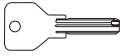

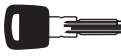





<p>IMPIANTI A CIFRATURE SPECIALI</p>	<p>STANDARD C2000</p> 
<p>IMPIANTO A CHIAVE MAESTRA DI GRUPPO (GMK) E GENERALE (GGMK) - numerazione a codice delle chiavi, di serie.</p> <p>A) CIFRATURA A NS. SCELTA (GMK), (GGMK)</p> <ul style="list-style-type: none"> - Lucchetti, Serratura da applicare con cilindro singolo, Mezzo cilindro da infilare, Cilindro da applicare singolo, Cilindro con pomolo..... - Serratura da applicare con coppia cilindri, Cilindro da infilare doppio, Coppia cilindri da applicare..... <p>B) CODIFICATA (GMK codificata), (GGMK)</p> <ul style="list-style-type: none"> - Lucchetti, Serratura da applicare con cilindro singolo, Mezzo cilindro da infilare, Cilindro da applicare singolo, Cilindro con pomolo..... - Serratura da applicare con coppia cilindri, Cilindro da infilare doppio, Coppia cilindri da applicare..... <p>C) AL CAMPIONE (GMKS, GGMKS codificata) (C2000 disponibile solo su chiavi salto 0,65 mm utilizzate per sistemi ammaestrati)</p> <ul style="list-style-type: none"> - Lucchetti, Serratura da applicare con cilindro singolo, Mezzo cilindro da infilare, Cilindro da applicare singolo, Cilindro con pomolo - Serratura da applicare con coppia cilindri, Cilindro da infilare doppio , Coppia cilindri da applicare..... <p>D) CHIAVE MAESTRA (GMK), (GGMK)</p> <p>N.B. Se richiesta: aggiungere maggiorazione per numerazione corpo cilindro o numerazioni speciali.</p> <p>Esecuzione di impianti speciali a profili coniugati maggiorazione del 25 % sui valori sopraindicati (solo per Standard e C2000)</p>	<p>•</p> <p>•</p> <p>•</p> <p>•</p> <p>•</p>
<p>SISTEMA 1-2 A CHIAVE DI CANTIERE (Disponibile solo su AP3 e RS3 con chiave ALI)</p> <p><i>Dotazione standard 1+3+1: prevede una chiave ALI colore bianco e nero di cantiere e tre chiavi ALI colore rosso di livello 1, una chiave ALI colore bianco e rosso di livello 2.</i></p> <p><i>Security Card dedicata per ogni livello.</i></p> <p><i>Dotazioni diverse di chiavi sono disponibili su richiesta.</i></p> <ul style="list-style-type: none"> - Mezzo cilindro da infilare, Cilindro con pomolo - Cilindro da infilare doppio..... 	<p style="border: 1px solid black; padding: 2px; display: inline-block;">3C</p>
<p>SISTEMA 1-2-3 (Disponibile solo su AP3 e RS3 con chiave ALI)</p> <p><i>Dotazione standard 3+1+1: prevede tre chiavi ALI colore rosso di livello 1, una chiave ALI colore bianco e rosso di livello 2, una chiave ALI colore bianco di livello 3.</i></p> <p><i>Security Card dedicata per ogni livello.</i></p> <p><i>Dotazioni diverse di chiavi sono disponibili su richiesta.</i></p> <ul style="list-style-type: none"> - Mezzo cilindro da infilare, Cilindro con pomolo - Cilindro da infilare doppio..... 	<p style="border: 1px solid black; padding: 2px; display: inline-block;">3L</p>

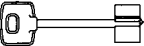
TSP		TSP		ASIX	ASTRAL - ASTRAL		AP3 SYSTEM	RS3	
 Collo corto	 Collo lungo	 Collo corto	 Collo lungo		 Collo corto	 Collo lungo	 ALI	 Collo corto	 ALI Collo lungo
• •	• •	• •	• •	- -	• •	• •	• •	• •	• •
• •	• •	• •	• •	- -	• •	• •	• •	• •	• •
- -	- -	- -	- -	- -	- -	- -	- -	- -	- -
•	•	•	•	-	•	•	•	•	•
- -	- -	- -	- -	- -	- -	- -	• •	- -	• •
- -	- -	- -	- -	- -	- -	- -	• •	- -	• •


<p>IMPIANTI A CIFRATURE SPECIALI</p>	<p>STANDARD C2000</p> 
<p>IMPIANTO CENTRALE (sistema DADA su RS3 ALI e AP3 ALI) - numerazione a codice delle chiavi, di serie CE</p> <p>A) CIFRATURA A NS. SCELTA</p> <ul style="list-style-type: none"> - Lucchetti, Serratura da applicare con cilindro singolo, Mezzo cilindro da infilare, Cilindro da applicare singolo, Cilindro con pomolo - Serratura da applicare con coppia cilindri, Cilindro da infilare doppio, Coppia cilindri da applicare..... <p>B) CODIFICATA</p> <ul style="list-style-type: none"> - Lucchetti, Serratura da applicare con cilindro singolo, Mezzo cilindro da infilare, Cilindro da applicare singolo, Cilindro con pomolo..... - Serratura da applicare con coppia cilindri, Cilindro da infilare doppio, Coppia cilindri da applicare..... <p>C) AL CAMPIONE (C2000 disponibile solo su chiavi salto 0,65 mm utilizzate per sistemi ammaestrati)</p> <ul style="list-style-type: none"> - Lucchetti, Serratura da applicare con cilindro singolo, Mezzo cilindro da infilare, Cilindro da applicare singolo, Cilindro con pomolo..... - Serratura da applicare con coppia cilindri, Cilindro da infilare doppio, Coppia cilindri da applicare..... <p>N.B. Se richiesta: aggiungere maggiorazione per numerazione corpo cilindro o numerazioni speciali.</p>	<p style="text-align: center;">●</p> <p style="text-align: center;">●</p> <p style="text-align: center;">●</p> <p style="text-align: center;">●</p> <p style="text-align: center;">●</p>
<p>INSTALLAZIONE CON CHIAVE DI CANTIERE: CA</p> <ul style="list-style-type: none"> • Impianto a Chiave Maestra, per MK, GMK, GGMK. (le maggiorazioni vanno aggiunte a quelle specifiche per la cifratura speciale e al prezzo del cilindro). <i>La chiave di cantiere apre tutti i cilindri dell'impianto fino all'inserimento delle chiavi individuali o maestre, che la annullano definitivamente .</i> <ul style="list-style-type: none"> - Mezzo cilindro da infilare, cilindro con pomolo - Cilindro da infilare doppio..... - Chiave maestra di cantiere <p>Qualora non siano previste chiavi maestre, nell'impianto, Cisa raccomanda l'opzione "Singolo cilindro"</p> • Singolo Cilindro (le maggiorazioni vanno aggiunte al prezzo del cilindro). <i>Ogni cilindro ha in dotazione una chiave di cantiere (contrassegnata) e 3 chiavi individuali.</i> <i>La chiave di cantiere apre il cilindro fino all'inserimento della chiave individuale che la annulla definitivamente</i> <ul style="list-style-type: none"> - Mezzo cilindro da infilare, cilindro con pomolo, (chiave di cantiere inclusa) - Cilindro da infilare doppio (chiave di cantiere inclusa) 	<p style="text-align: center;">●</p> <p style="text-align: center;">●</p> <p style="text-align: center;">●</p>
<p>SISTEMA DADA + CANTIERE per serrature a doppio cilindro (Disponibile solo su AP3 e RS3 con chiave ALI) DA</p> <p><i>Dotazione standard: prevede tre chiavi ALI colore rosso per il cilindro padronale, tre chiavi ALI colore nero per il cilindro di servizio, una chiave cantiere ALI colore bianco e mero che agisce su entrambi i cilindri.</i> <i>La maggiorazione va applicata al prezzo di ciascun cilindro.</i></p> <ul style="list-style-type: none"> - Mezzo cilindro da infilare, Cilindro con pomolo (chiave di cantiere inclusa) - Cilindro da infilare doppio (chiave di cantiere inclusa) 	

									
 Collo corto	 Collo lungo	 Collo corto	 Collo lungo		 Collo corto	 Collo lungo	 ALI	 Collo corto	 ALI Collo lungo
• •	• •	• •	• •	• •	• •	• •	• •	• •	• •
• •	• •	• •	• •	• •	• •	• •	• •	• •	• •
- -	- -	- -	- -	• •	- -	- -	- -	- -	- -
• • •	• • •	• • •	• • •	- - -	• • •	• • •	• • •	• • •	• • •
• •	• •	• • 5	• •	- -	• •	• •	• •	• •	• •
- -	- -	- -	- -	- -	- -	- -	• •	- -	• •

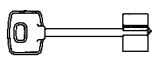
<p>VARIANTI SULLE CHIAVI RISPETTO ALLA NORMALE DOTAZIONE</p>	<p>STANDARD C2000</p> 								
<p>AGGIUNTA DI CHIAVI CIFRATE ALLA NORMALE DOTAZIONE.</p> <p>A) 3 chiavi C3 (normale dotazione 2 chiavi) 5 chiavi C5 (normale dotazione 2 chiavi / 3 chiavi) Numero a scelta CH (specificare il numero delle chiavi per articolo)</p> <p>NOTA BENE <i>CILINDRI ORDINATI CON 5 CHIAVI IN DOTAZIONE (normale dotazione 3 chiavi). Prezzo riferito a 2 chiavi in aggiunta</i></p>	<p>•</p> <p>-</p>								
<p>CILINDRI FORNITI CON 3 CHIAVI A COLLO LUNGO CL</p>	<p>-</p>								
<p>DUPLICAZIONE CHIAVI.</p> <p>CHIAVI C2000, SP, ASIX, ASTRAL, ASTRAL-S ORDINATE SEPARATAMENTE CITANDO IL CODICE DELLA CIFRATURA O CODE CARD / ORDINATE AL CAMPIONE</p> <p>CHIAVI TSP ORDINATE SEPARATAMENTE CON SECURITY CARD <i>(TSP collo corto codice 1.00500.01.1.00.00 KC), (TSP collo lungo codice 1.00500.90.1.00.00 KC)</i></p> <p>CHIAVI RS3 ORDINATE SEPARATAMENTE CON SECURITY CARD <i>(RS3 collo corto codice 1.00700.02.0.00.00 KC), (RS3 ALI codice 1.00700.02.0.00.00 CL.KC)</i></p> <p>CHIAVI AP3 ORDINATE SEPARATAMENTE CON CARTA DI 'PROPRIETA' <i>(AP3 codice 1.00770.00.0.00.00 KC), (AP3 ALI codice 1.00770.00.0.00.00 CL.KC)</i></p> <p>NOTA BENE</p> <ul style="list-style-type: none"> • I duplicati di chiavi TSP, AP3 ed RS3 vanno richiesti con ordinazione specifica. • Spedizione tramite corriere espresso. • Spese di spedizione addizionali a carico del richiedente. 	<p>•</p> <p>-</p> <p>-</p> <p>-</p>								
<p>• CILINDRI CON PROFILO CHIAVE PERSONALIZZATO (profilo da specificare nell'ordine) PP</p> <p>- Cilindro</p> <p>- Chiave</p> <p>Cilindri STANDARD, ASTRAL, ASTRAL-S e SP (q.tà min. primo ordine pz. 300, riordino pz. 100)</p> <p>• CONIATURA PERSONALIZZATA TESTA CHIAVI, DA UN SOLO LATO. CS</p> <p>Concorso costo conio</p> <p>Quantitativi minimi ordinabili:</p> <table border="0"> <tr> <td>- Chiavi STANDARD, ASIX pz. 3.000</td> <td>- Cilindri STANDARD, ASIX pz. 1.000</td> </tr> <tr> <td>- Chiavi SP, TSP pz. 500</td> <td>- Cilindri SP, TSP pz. 300</td> </tr> <tr> <td>- Chiavi ASTRAL pz. 2.000</td> <td>- Cilindri ASTRAL pz. 500</td> </tr> <tr> <td>- Chiavi AP3 Vedi programma Solution Partners</td> <td>- Cilindri AP3, RS3 pz. 300</td> </tr> </table>	- Chiavi STANDARD, ASIX pz. 3.000	- Cilindri STANDARD, ASIX pz. 1.000	- Chiavi SP, TSP pz. 500	- Cilindri SP, TSP pz. 300	- Chiavi ASTRAL pz. 2.000	- Cilindri ASTRAL pz. 500	- Chiavi AP3 Vedi programma Solution Partners	- Cilindri AP3, RS3 pz. 300	<p>•</p> <p>•</p>
- Chiavi STANDARD, ASIX pz. 3.000	- Cilindri STANDARD, ASIX pz. 1.000								
- Chiavi SP, TSP pz. 500	- Cilindri SP, TSP pz. 300								
- Chiavi ASTRAL pz. 2.000	- Cilindri ASTRAL pz. 500								
- Chiavi AP3 Vedi programma Solution Partners	- Cilindri AP3, RS3 pz. 300								

									
 Collo corto	 Collo lungo	 Collo corto	 Collo lungo		 Collo corto	 Collo lungo	 	 Collo corto	  Collo lungo
•	•	•	•	•	•	•	•	•	•
-	-	-	-	•	-	-	•	•	•
-	•	-	•	-	-	•	-	-	•
•	•	-	-	•	•	•	-	-	-
-	-	•	•	-	-	-	-	-	-
-	-	-	-	-	-	-	•	•	•
-	-	-	-	-	-	-	•	-	-
				•				•	•

IMPIANTI A CIFRATURE SPECIALI			
		SERRATURE DOPPIA MAPPA DA INFILARE	
		SINGOLE	DOPPIE
IMPIANTO A CHIAVE UGUALE			
A) CIFRATURA A NS. SCELTA <i>CON NUMERO DI CHIAVI DIVERSO DALLA DOTAZIONE STANDARD (specificare il numero totale di chiavi, la detrazione o maggiorazione dipende dal numero di chiavi).</i>	KA	•	•
- Numero inferiore di chiavi rispetto alla normale dotazione DETRAZIONE (per ogni chiave)		•	•
- Numero superiore di chiavi rispetto alla normale dotazione MAGGIORAZIONE (per ogni chiave)	KB	•	•
B) CODIFICATA	KC	•	•
C) AL CAMPIONE	KS	•	•






CHIAVI AGGIUNTE			
		Chiave art.	
AGGIUNTA DI CHIAVI CIFRATE ALLA NORMALE DOTAZIONE specificare il numero totale delle chiavi	CH		
		00100	•
		00101	•
		00102	•
		00104	•
		00110	•
		00112	•
		00120	•
		00121	•
		00122	•
		00123	•
		00125	•
Per serrature CAMBIO FACILE		00162	•
" "		00163	•
Per CILINDRI A MAPPE		00162	•
" "		00163	•
Per CILINDRI A MAPPE su serrature CAMBIO FACILE		00162	•
" " "		00163	•

SERRATURE QUADRIMAPPA DA INFILARE		SERRATURE DOPPIA MAPPA DA APPLICARE e SERRATURE per PORTE BLINDATE 6 LEVE		CILINDRO A MAPPE per SERRATURE DOPPIA MAPPA 6 LEVE	CILINDRO A MAPPE per SERRATURE DOPPIA MAPPA 6 LEVE CAMBIO FACILE
		con chiave 00120-00123	con chiave 00125		
con chiave 00110					
•		•	•	•	•
•		•	•	•	•
•		•	•	•	•
•		•	•	•	•
•		•	•	•	•

MAGGIORAZIONI PER DUPLICAZIONE CHIAVI 00162, 00163 (*) Chiavi riprodotte esclusivamente in CISA				
	Per serrature CAMBIO FACILE	Per CILINDRO A MAPPE su SERRATURE per PORTE BLINDATE 6 LEVE (*)		Per CILINDRO A MAPPE su SERRATURE CAMBIO FACILE (*)
		CIFRATURA SUL GAMBO	CIFRATURA SUL GAMBO E SULLE MAPPE	CIFRATURA SUL GAMBO E SULLE MAPPE
A) Ordinate separatamente ma citando il codice della cifratura	•	•	-	-
B) Ordinate al campione	•	-	•	•

NUMERAZIONI	CN NUMERAZIONE DEFINITA DA CISA (con riferimento alla cifratura)	NPN NUMERAZIONE DEFINITA DAL CLIENTE
<ul style="list-style-type: none"> • CORPO LUCCHETTO • CILINDRO • 1 CHIAVE 	<ul style="list-style-type: none"> • • • 	<ul style="list-style-type: none"> • • •

PRODOTTI CON DOTAZIONI DIVERSA DALLO STANDARD		
<p>MANIGLIONI ANTIPANICO NEW EUROPA SERIE 59000, 59010, 59301, 59311, 59800, 59810</p> <ul style="list-style-type: none"> - Versione con scrochi in acciaio per porte tagliafuoco (Spec FR) - Chiusure supplementari art. 1.07063.20/30/35/50/60/65.0 con scrochi in acciaio per porte tagliafuoco (Spec. FR) - Versione con fermagiorno (Spec FG) - Versione con microinterruttore (Spec LA) 		<ul style="list-style-type: none"> • • • •
<p>CHIUDIPIORTA A PAVIMENTO</p> <ul style="list-style-type: none"> - Marcature piastre di copertura con il nome del cliente gratis per quantitativi min. pz. 100 - Concorso costruzione conio per marcatura personalizzata piastre di copertura - Fornitura di chiudiporta senza scatola a murare - Con albero a camme con perno speciale 		<ul style="list-style-type: none"> • • •
<p>SERRATURE ORDINATE SENZA ACCESSORI IN DOTAZIONE</p>		
<p>CASSEFORTI</p> <ul style="list-style-type: none"> - Casseforti elettroniche con funzione (Spec TF) master code 		<ul style="list-style-type: none"> •
<p>SERRATURE E CILINDRI ORDINATI, IN IMPIANTI A CIFRATURE SPECIALI, CON UN NUMERO INFERIORE DI CHIAVI RISPETTO ALLA NORMALE DOTAZIONE.</p>		

SERRATURE CON DOTAZIONE DIVERSA DA QUELLA STANDARD	
<p>SERRATURE DA APPLICARE DOTATE DI CILINDRO O COPPIA CILINDRI IN VERSIONE:</p> <p>STANDARD CT antiirapano - Per le elettroserrature serie 1A610, 1A611, 11540, 11610, 11611 - Per le serrature serie 50110, 50115, 50130, 50180, 54315, 54340, 54570, 50111, 50131, 50181, 50411, 50481, 50511, 50581, 54316, 54341</p>	
<p> AT - Per tutte le elettroserrature serie 1A600, 1A700, 11000 escluse serie 11823, 11660, 11670 - Per tutte le serrature serie 50000, escluso serie 50210, 50211, 50220, 50221 - Per tutti gli scroccchetti serie 54000 escluso serie 54580</p>	
<p> AP - Per tutte le elettroserrature serie 1A600, 1A700, 11000 escluse serie 11823 - Per tutte le serrature serie 50000 escluso serie 50210, 50211, 50220, 50221 - Per tutti gli scroccchetti serie 54000 escluso serie 54580</p>	
<p> SP - Per tutte le elettroserrature serie 1A600, 1A700, 11000 escluse serie 1A630, 11551, 11560, 11630, 11635, 11731, 11736, 11931, 11936. - Per tutte le serrature serie 50000 - Per tutti gli scroccchetti serie 54000 escluso serie 54580</p>	
<p> TP - Per tutte le elettroserrature serie 1A600, 1A700, 11000 escluse serie 1A630, 11551, 11560, 11630, 11635, 11731, 11736, 11931, 11936. - Per tutte le serrature serie 50000 - Per tutti gli scroccchetti serie 54000 escluso serie 54580</p>	
<p> AX - Per tutte le elettroserrature serie 1A610, 1A611, 1A630, 1A631, 1A721, 1A731, 11540, 11610, 11611 - Per le serrature serie 50110, 50115, 50130, 50180, 54315, 54340, 54570, 50111, 50131, 50181, 50411, 50481, 50511, 50581, 54316, 54341</p>	
<p>R53 AS - Per tutte le elettroserrature serie 1A600, 1A700, 11000 esclusi gli art. 1A630, 11551, 11560, 11630, 11635, 11660, 11670, 11731, 11823, 11736, 11931, 11936. - Per tutte le serrature serie 50000 escluse serie art. 50121, 50141, 50171, 50211, 50221, 50421, 50461, 50471, 50521, 50561, 50571. - Per tutti gli scroccchetti serie 54000 escluso serie 54580</p>	
<p>SERRATURE DOTATE DI CILINDRO ESTERNO FISSO CON LUNGHEZZA SUPERIORE A QUELLA STANDARD TF N.B.: Specificare la lunghezza del cilindro indicandone la dimensione</p>	
<p>ELETTROSERRATURE ED INCONTRI ELETTRICI DOTATI DI BOBINE DA 24 V c.a. BB (esclusi serie 13010, 14010, 14011, 14012, 14013, 14017, 14018)</p>	

CILINDRI E LUCCHETTI FORNITI IN VERSIONE SEMIMONTATA O SMONTATA

Per l'esecuzione di impianti speciali di cilindri e lucchetti, si possono richiedere gli articoli in tabella in versione "SEMIMONTATA" o in versione "SMONTATA"

- **SEMIMONTATA** (articolo predisposto per l'esecuzione della cifratura)
- **SMONTATA** (articolo completamente smontato)

Nota Bene: In entrambi i casi i particolari di cifratura (chiavi, pemi, controperni, molle e tappi) devono essere ordinati a parte).

CILINDRI	Versione SEMIMONTATA 90			Versione SMONTATA 91			
	STANDARD C2000	SP	TSP	STANDARD C2000	SP	TSP	ASTRAL
<ul style="list-style-type: none"> • Cilindri doppi da infilare..... • Mezzi cilindri da infilare • Cilindri doppi da infilare con gambo o pomolo • Cilindri da applicare, filettati, per mobili..... • Coppie cilindri da applicare • Cilindri per lucchetti corazzati..... 	•	•	•	•	•	•	•
	•	•	•	•	•	•	•
	•	•	•	•	•	•	•
	-	-	-	•	•	•	•
	-	-	-	•	•	•	•
	-	-	-	-	•	•	•

LUCCHETTI IN OTTONE	Versione SEMIMONTATA 90	
	STANDARD	LIM
<ul style="list-style-type: none"> • 22010-30/40 • 22010-50/60 • 22010-70 • 26510-70/77/94 	•	-
	•	•
	•	-
	-	•

LUCCHETTI IN ACCIAIO in versione "SMONTATA" 91
<ul style="list-style-type: none"> - I lucchetti in acciaio forniti in versione "SMONTATA" sono privi del cilindro, del piastrino di protezione del cilindro e del piastrino di protezione del lucchetto. Ordinando il cilindro da abbinare al lucchetto occorre specificare a parte il piastrino di protezione del lucchetto (il piastrino di protezione del cilindro é in dotazione).

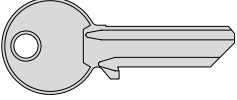
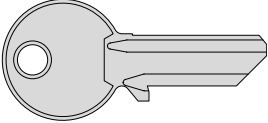
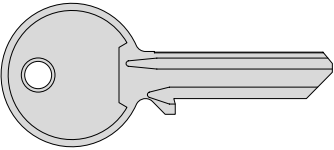
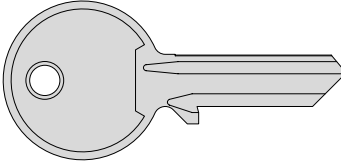
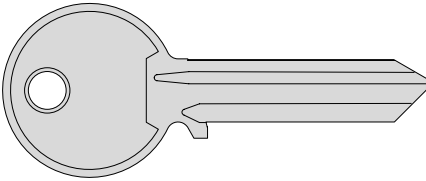
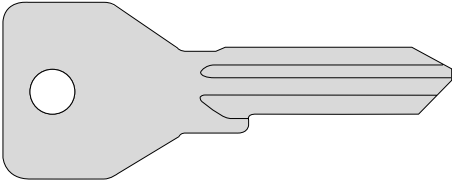
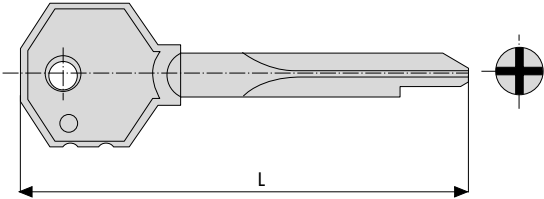
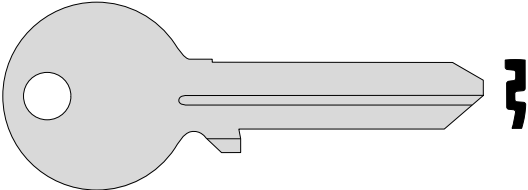
LUCCHETTI IN ACCIAIO	
<ul style="list-style-type: none"> • 28050-55/56/57, 28350-62..... • 28050-70/71/72, 28350-73, 28550-66/67/75/84/85..... 	•
	•

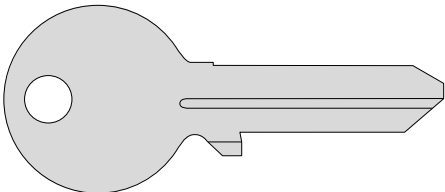
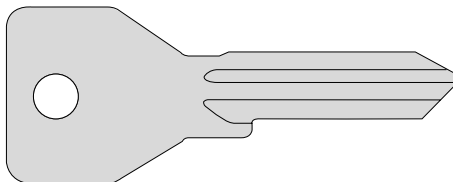
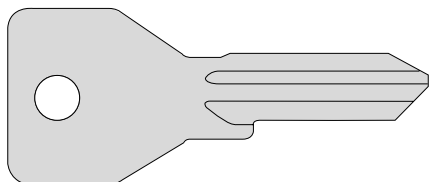
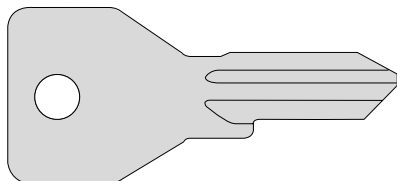
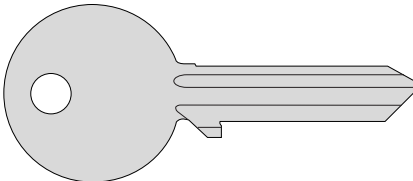
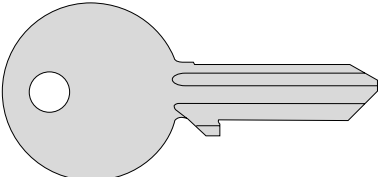


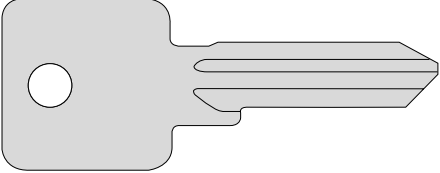
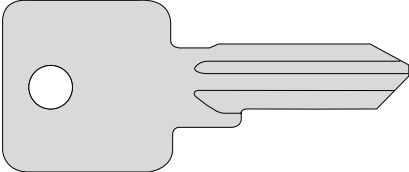
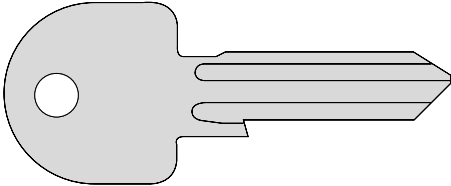
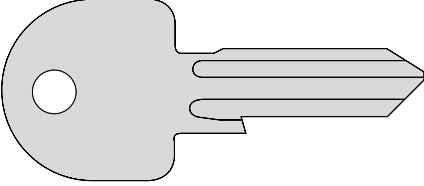
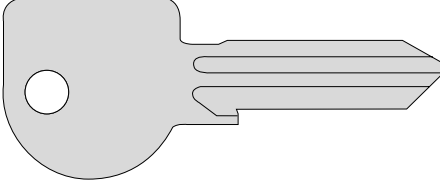
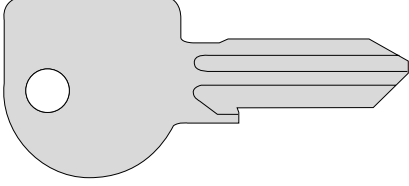
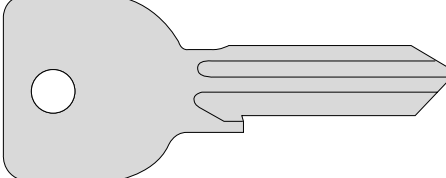
SBOZZI

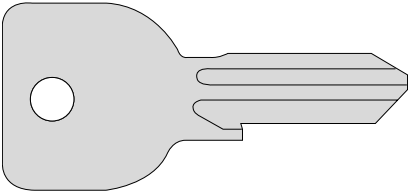
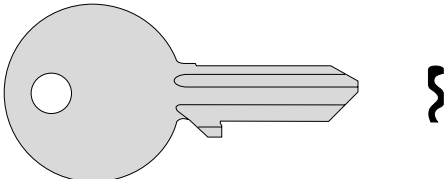
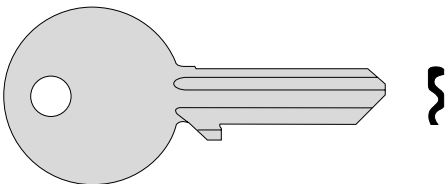
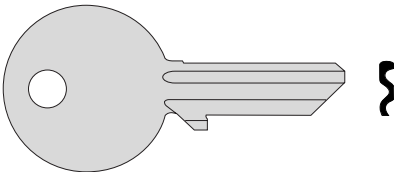
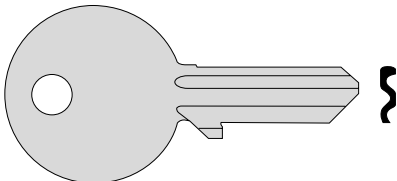
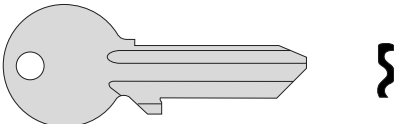
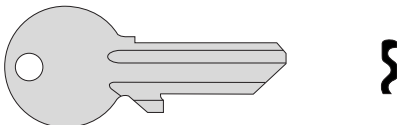
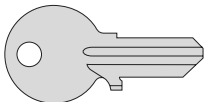
Sbozzi per cilindri - Scala 1:1	43
Sbozzi per serrature a doppia mappa	50

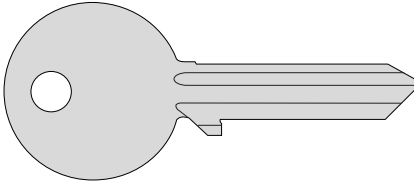
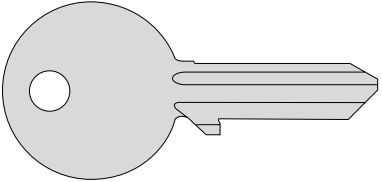
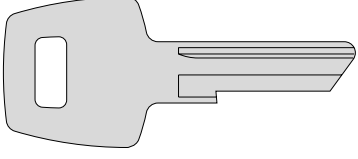
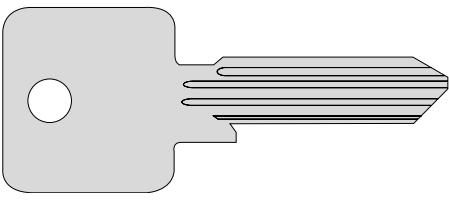
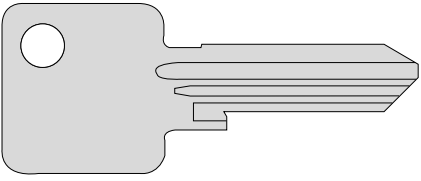
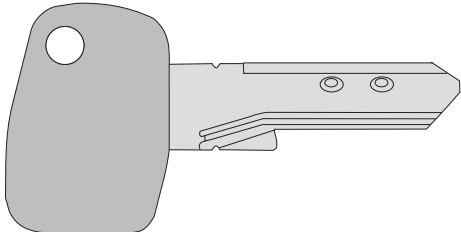
CHIAVE	CILINDRI E LUCCHETTI
00770-00	0H112 - 0H149 - 0H155 - 0H210 - 0H310 - 0H311 - 0H312 - 0H314 - 0H317 - 0H350 - 0H351 - 0H352 - 0H357 - 0H410 - 0H510 - 0H610
00210-00/11	02400
00401-00	26020-50/60 - 26510-70/77/94 serie 28050 - 28350 - 28550 - 2650-01
00450-01/90	02163 - 02164 - 02172 - 02176 - 02179 - 02182 - 02502 - 02572 - 02652 - 08815 - 08835 08855 - 08857 - 08875 - 08887 - 72275 - 72276 - 28052 - 28352 - 28552
00500-01/90	02152 - 02162 - 02166 - 02169 - 02173 - 02174 - 02501 - 02562 - 02651 - 08810 - 08830 - 08850 - 08851 - 08870 - 08881 - 72270 72271 - 28051 - 28351 - 28551
00620-01/90	0A112 - 0A114 - 0A116 - 0A120 - 0A149 - 0A155 - 0A210 - 0A310 - 0A311 - 0A312 - 0A314 - 0A317 - 0A351 - 0A352 - 0A357 - 0A410 - 0A415 - 0A510 - 0A610 - 22610/50 - 28053 - 28353 - 28553
00700-02, 00750-01	0B112 - 0B149 - 0B155 - 0B210 - 0B310 - 0B311 - 0B312 - 0B314 - 0B317 - 0B410 - 0B510 - 0B610 - 28057 - 28357 - 28557
01210-00	02125 - 02510 - 02520 - 22010-70 - 22013-70
01220-00	02131 - 02132 - 08311-07/08/13/14
01310-00/10/20/30/40	02102 - 02104 - 02106 - 02110 - 02139 - 02142 - 02145 - 02146 - 02500 - 02513 - 02550 - 02552 - 02592 - 02649 08310-07/08/10/12÷15/17÷30/35÷37/46/70 - 08314 - 07/26 - 08320-03÷07/09÷13/19/21/22/25/26/27/29 08328-03÷07/09÷13/19/21/22/25÷27 - 08383 - 08353-03÷07/09÷13/14/17/18/19/21/22/25÷27/29/31÷42 08710-07/08/10/12÷15/17÷30/35÷37/46 - 08714-07/11/25-08728-03÷07/09÷13/19/21/22/25÷27/29 - 08730 08753-03÷07/09÷13/17/19/21/22/25÷27/29/31÷42 - 22010-50/60 - 22011-50/52 - 22012-50 - 22013-50/60 - 72250 - 72251 72255 - 72256
01070-10	06300-07-08-10-12÷15-17÷70 - 06301-07-12-13-26 - 06304-02÷13-20-21 - 06302 - 06303 - 06305 - 06307 06115 - 06150 - 06200 - 06500 - 06501
01320-00/10/20/30/40	02544-15 - 08310-04÷06/09/11/16 - 08314-05/06/11 - 08320-/02/24/28 - 08328-02/24/28 - 08353-02/24/28 08710-04÷06/09/11/16 - 08714-05/06 - 08728-02/24/28 - 08753-02/24/28 - 44010 - 44011
01070-05	06300-04÷06-09/11/16 - 06301-05-06-09-11 - 06304-18
01330-00	02544-10/14 - 08310-02/03 - 08320-23 - 08328-23 - 08510-02/03 - 08353-23 02126 - 02156
01070-01	06300-02/03
01410-00	08210-02/05/06/12÷14/18 - 08220-02 - 08230-02/06 - 22010-40 - 22011-40/41 - 22012-40 - 22013-40 - 22070-40 - 26020-40 - 26021-40
01420-00	02040 - 02042 - 72010 - 72210 - 72215
01425-00	08210-01
01430-00	22010-30 - 22011-30/31 - 22012-30 - 22013-30 - 22070-30 - 26020-30
01440-00	22010-20/25 - 22011-20 - 22013-20/25 23010
01510-00	22010-115
01710-00	72350
00670-01	0E300 - 0E304 - 0E302 - 0E303 - 0E305 - 0E115 - 0E150 - 0E200 - 0E500 - 0E600

Tipologia	Descrizione	L	Perni	Unitario	Pezzi	ARTICOLO			
						Tip	Dim.	Mano	Fin.
	<ul style="list-style-type: none"> Ottone nichelato Profilo paracentrico 	3	0,010	50	1	01040	01	1	
	<ul style="list-style-type: none"> Ottone nichelato Profilo paracentrico 	4	0,010	50	1	01040	02	1	
	<ul style="list-style-type: none"> Ottone nichelato Profilo paracentrico 	4	0,010	50	1	01040	03	1	
	<ul style="list-style-type: none"> Ottone nichelato Profilo paracentrico 	5	0,010	50	1	01040	04	1	
	<ul style="list-style-type: none"> Ottone nichelato Profilo paracentrico 	5	0,010	50	1	01040	05	1	
	<ul style="list-style-type: none"> Ottone nichelato 	5	0,012	50	1	01060	10	0	
	<ul style="list-style-type: none"> Acciaio nichelato Profilo a croce 	75,0	6	0,018	25	1	00210	00	0
		90,0	6	0,023	25	1	00211	00	0
	<ul style="list-style-type: none"> Ottone nichelato Profilo paracentrico 	6	0,015	25	1	01210	00	2	

Tipologia	Descrizione	L	Perni	Unitario	Pezzi	ARTICOLO				
						Tipo	Dim.	Mano	Fin.	Pers.
	<ul style="list-style-type: none"> Ottone nichelato Profilo paracentrico 	5	0,014	25	1	01220	00	2		
C2000 	<ul style="list-style-type: none"> Ottone nichelato Profilo paracentrico 	5	0,012	50	1	01070	10	1		
		5	0,013	50	1	01070	10	2		
C2000 	<ul style="list-style-type: none"> Ottone nichelato Profilo paracentrico 	4	0,012	50	1	01070	05	1		
		4	0,011	50	1	01070	05	2		
C2000 	<ul style="list-style-type: none"> Ottone nichelato Profilo paracentrico 	3	0,011	50	1	01070	01	1		
		3	0,011	50	1	01070	01	2		
	<ul style="list-style-type: none"> Ottone nichelato Profilo paracentrico 	5	0,010	50	1	01310	00	1		
		5	0,011	50	1	01310	00	2		
	<ul style="list-style-type: none"> Ottone nichelato Profilo paracentrico 	4	0,010	50	1	01320	00	1		
		4	0,010	50	1	01320	00	2		

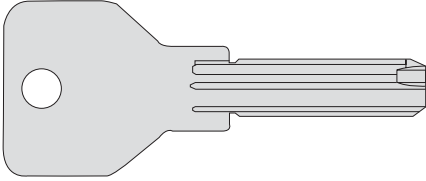
Tipologia	Descrizione	L	Perni	Unitario	Pezzi	ARTICOLO			
						Tipo	Dim.	Mano	Fin.
	<ul style="list-style-type: none"> • Ottone nichelato • Profilo paracentrico 	5	0,014	50	1	01310	10	1	
		5	0,015	50	1	01310	10	2	
	<ul style="list-style-type: none"> • Ottone nichelato • Profilo paracentrico 	4	0,014	50	1	01320	10	1	
		4	0,013	50	1	01320	10	2	
	<ul style="list-style-type: none"> • Sbozzo per duplicazione chiave maestra (MK) • Ottone nichelato • Profilo paracentrico 	5	0,014	50	1	01310	20	1	
		5	0,010	50	1	01310	20	2	
	<ul style="list-style-type: none"> • Sbozzo per duplicazione chiave maestra (MK) • Ottone nichelato • Profilo paracentrico 	4	0,011	50	1	01320	20	1	
		4	0,010	50	1	01320	20	2	
	<ul style="list-style-type: none"> • Sbozzo per duplicazione chiave maestra di gruppo (GMK) • Ottone nichelato • Profilo paracentrico 	5	0,014	50	1	01310	30	1	
		5	0,010	50	1	01310	30	2	
	<ul style="list-style-type: none"> • Sbozzo per duplicazione chiave maestra di gruppo (GMK) • Ottone nichelato • Profilo paracentrico 	4	0,011	50	1	01320	30	1	
		4	0,010	50	1	01320	30	2	
	<ul style="list-style-type: none"> • Sbozzo per duplicazione chiave maestra generale (GGMK) • Ottone nichelato • Profilo paracentrico 	5	0,014	50	1	01310	40	1	

Tipologia	Descrizione	L	Pemi	Unitario	Pezzi	ARTICOLO				
						Tipo	Dim.	Mano	Fin.	Pers.
	<ul style="list-style-type: none"> Sbozzo per duplicazione chiave maestra generale (GGMK) Ottone nichelato 	4	0,010	50	1	01320	40	1		
		4	0,010	50	1	01320	40	2		
	<ul style="list-style-type: none"> Ottone nichelato Profilo paracentrico 	3	0,011	50	1	01330	00	1		
		3	0,010	50	1	01330	00	2		
	<ul style="list-style-type: none"> Ottone nichelato Profilo paracentrico 	5	0,007	50	1	01410	00	1		
		5	0,007	50	1	01410	00	2		
	<ul style="list-style-type: none"> Ottone nichelato Profilo paracentrico 	4	0,008	50	1	01420	00	1		
		4	0,008	50	1	01420	00	2		
	<ul style="list-style-type: none"> Ottone nichelato Profilo paracentrico 	3	0,007	50	1	01425	00	1		
		3	0,008	50	1	01425	00	2		
	<ul style="list-style-type: none"> Ottone nichelato Profilo paracentrico 	4	0,005	50	1	01430	00	1		
		4	0,005	50	1	01430	00	2		
	<ul style="list-style-type: none"> Ottone nichelato Profilo paracentrico 	4	0,005	50	1	01440	00	1		
		4	0,004	50	1	01440	00	2		
	<ul style="list-style-type: none"> Ottone nichelato Profilo paracentrico 	3	0,003	50	1	01510	00	1		
		3	0,002	50	1	01510	00	2		

Tipologia	Descrizione	L	Perni	Unitario	Pezzi	ARTICOLO			
						Tipo	Dim.	Mano	Fin.
	<ul style="list-style-type: none"> • Ottone nichelato • Multiprofilo • Profilo paracentrico 	5	0,010	50	1	01336	00	1	
		5	0,010	50	1	01336	00	2	
	<ul style="list-style-type: none"> • Ottone nichelato • Multiprofilo • Profilo paracentrico 	4	0,009	50	1	01337	00	1	
		4	0,009	50	1	01337	00	2	
	<ul style="list-style-type: none"> • Ottone nichelato • Chiave a lamine 	5	0,007	50	1	01710	00	1	
		5	0,006	50	1	01710	00	2	
	<ul style="list-style-type: none"> • Ottone nichelato • Profilo paracentrico 	5	0,015	50	1	00401	00	1	
		5	0,015	50	1	00401	00	2	
	<ul style="list-style-type: none"> • Alpacca • Chiave protetta da marchio di forma • Ordinabile solo con profilo Cisa (102) 	6	0,020	50	1	00450	01	1	
	<ul style="list-style-type: none"> • Alpacca • Testa in nylon • Collo lungo • Chiave protetta da marchio di forma • Ordinabile solo con profilo Cisa (102) 	6	0,017	50	1	00450	90	1	

Tipologia	Descrizione	L	Perni	Unitario	Pezzi	ARTICOLO				
						Tipo	Dim.	Mano	Fin.	Pers.

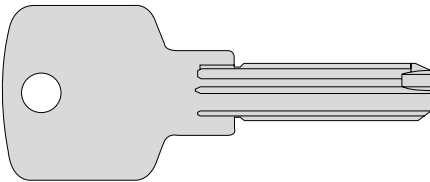
Asix



- Ottone nichelato
- Spessore 2,9 mm.
- Profilo piatto

6 0,017 50 1 00670 01 0

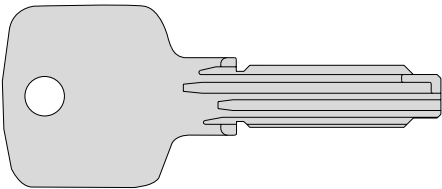
ASTRAL



- Ottone nichelato
- Spessore 2,2 mm.
- Profilo piatto

10 0,015 50 1 00600 01 0

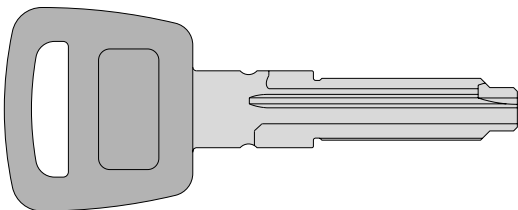
ASTRAL



- Ottone nichelato
- Spessore 2,9 mm.
- Profilo piatto

10 0,017 50 1 00620 01 0

ASTRAL



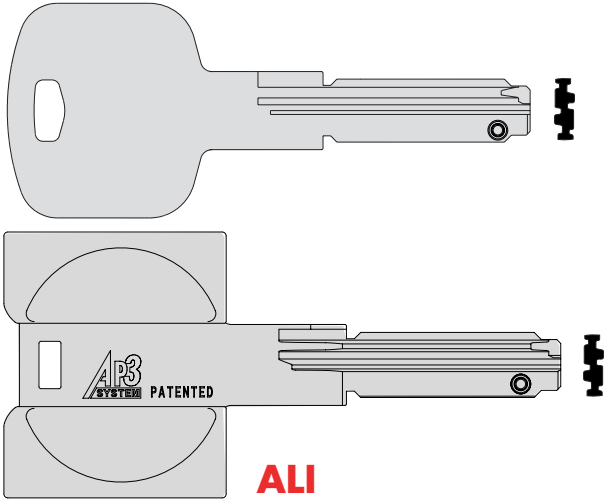
- Ottone nichelato
- Testa in nylon
- Collo lungo
- Spessore 2,9 mm.
- Profilo piatto

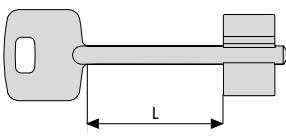

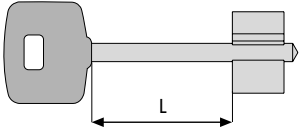


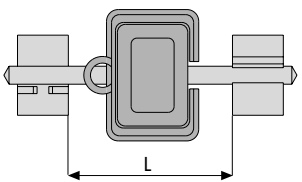

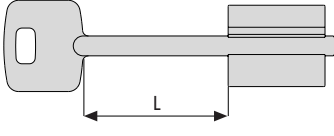


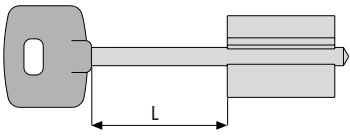

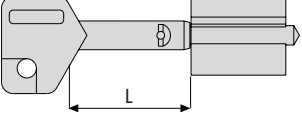


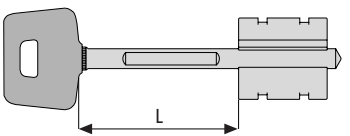

10 0,015 20 1 00620 90 0

Tipologia	Descrizione	L	Perni	Unitario	Pezzi	ARTICOLO			
						Tip	Dim.	Mano	Fin.



• Vedi programma CISA SOLUTION PARTNER




Tipologia	Descrizione	Per serrature serie	L	Motholini	Kg	Unitario	Pezzi	ARTICOLO				
								Tipo	Dim.	Mano	Fin.	Pers. Spec.
		<ul style="list-style-type: none"> Ottone nichelato 	17300, 57000, 57200, 57300, 57400, 57800	35,5	6	0,018	25	1	00100	00	1	
				60,0	6	0,022	25	1	00102	00	1	
	 	<ul style="list-style-type: none"> Ottone nichelato Testa in nylon 	57000, 57200, 57800	35,5	6	0,020	25	1	00101	00	1	
				35,5	6	0,020	25	1	00101	00	2	
				46,0		0,022	25	1	00104	00	1	
		<ul style="list-style-type: none"> Ottone nichelato Testa in nylon 	57050, 57055, 57060	42,0	6	0,028	10	1	00110	00	1	
				69,0	6	0,030	10	1	00112	00	1	
	 	<ul style="list-style-type: none"> Ottone nichelato 	17500, 57100, 57500	62,0	6	0,029	25	1	00120	00	1	
				62,0	6	0,029	25	1	00120	00	2	
				37,0	6	0,025	25	1	00121	00	1	
		<ul style="list-style-type: none"> Ottone nichelato Testa in nylon 	17500, 56700, 57500, 57700	37,0	6	0,029	10	1	00122	00	1	
				58,0	6	0,033	25	1	00123	00	1	
				47,0	6	0,030	10	1	00124	00	1	
	 	<ul style="list-style-type: none"> Ottone nichelato 	57100, 57500	60,0	6	0,040	10	1	00125	00	1	
				60,0	6	0,040	10	1	00125	00	2	
		<ul style="list-style-type: none"> Ottone nichelato Testa in nylon 	17600, 57600, 57900	44,0	6	0,032	1	1	00162	00	1	
				64,0	6	0,036	1	1	00163	00	1	



CILINDRI

Cilindri ovali	53
Cilindri a profilo europeo C2000	54
Cilindri da applicare C2000	58
Cilindri a profilo europeo Standard	59
Cilindri da applicare Standard	61
Cilindri vari Standard	63
Cilindri a profilo europeo serie 087	65
Cilindri da applicare serie 087	68
Cilindri vari serie 087	69
Cilindri a profilo europeo SP	70
Cilindri da applicare SP	73
Cilindri vari SP	75
Cilindri a profilo europeo TSP	77
Cilindri da applicare TSP	80
Cilindri vari TSP	82
Cilindri a profilo europeo ASIX	84
Cilindri da applicare ASIX	86
Cilindri a profilo europeo ASTRAL SIGILLO	87
Cilindri a profilo europeo ASTRAL	89
Cilindri da applicare ASTRAL	92
Cilindri vari ASTRAL	94
Cilindri a profilo europeo AP3 Sigillo	96
Cilindri a profilo europeo AP3	99
Cilindri da applicare AP3	100
Cilindri vari AP3	102
Cilindri a profilo europeo RS3	104
Cilindri da applicare RS3	106
Cilindri vari RS3	108
Accessori per cilindri	109
Disegni di ingombro	113



Caratteristiche tecniche:

- Corpo in ottone
- Cilindretti in ottone
- Perni in bronzo antiusura
- Controperni in ottone cilindrici e a fungo antigimaldello
- Molle in bronzo fosforoso
- Camma in acciaio sinterizzato autolubrificante
- Chiavi in ottone, nichelate

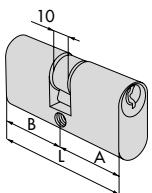
Dotazione:

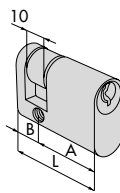
- 3 chiavi
- Vite di fissaggio

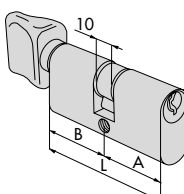
Finiture:

- **STANDARD:**
-ottone smerigliato (fin. 00)
- **A RICHIESTA:**
-ottone nichelato (fin. 12)

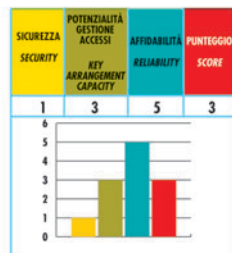
Tipologia	Descrizione	Dim. comm.			Perni	Chiave articolo	Kg	Unitario	Pezzi	ARTICOLO				
		L	A	B						Unitario	Pezzi	Tipo	Dim. Mano	Fin.

	• Doppio cilindro	20 / 20	41,4	20,7	20,7	3	1 01425 00 1	0,120	12	1	08210 01 0				
		28 / 28	55,4	27,7	27,7	5	1 01410 00 1	0,168	12	1	08210 02 0				
		30 / 30	60,0	30,0	30,0	5	1 01410 00 1	0,180	12	1	08210 05 0				
		28 / 35	62,7	27,7	35,0	5	1 01410 00 1	0,187	12	1	08210 06 0				
		30 / 40	70,0	30,0	40,0	5	1 01410 00 1	0,204	12	1	08210 12 0				
		35 / 35	70,0	35,0	35,0	5	1 01410 00 1	0,205	12	1	08210 13 0				
		28 / 45	72,7	27,7	45,0	5	1 01410 00 1	0,210	6	1	08210 14 0				
		28 / 53	80,7	27,7	53,0	5	1 01410 00 1	0,218	6	1	08210 16 0				
		40 / 40	80,0	40,0	40,0	5	1 01410 00 1	0,231	6	1	08210 18 0				

	• Mezzo cilindro	28 / 10	38,0	27,7	10,3	5	1 01410 00 1	0,124	12	1	08220 02 0				
---	-------------------------	----------------	------	------	------	---	--------------	-------	----	---	-------------------	--	--	--	--

	• Doppio cilindro con pomolo	28 / 28	55,4	27,7	27,7	5	1 01410 00 1	0,183	6	1	08230 02 0				
	• Pomolo in nylon nero	35 / 28	62,7	35,0	27,7	5	1 01410 00 1	0,190	6	1	08230 06 0				

CILINDRI A PROFILO EUROPEO C2000



Caratteristiche tecniche:

- Corpo in ottone
- Cilindretto in ottone
- Camma compatibile DIN sporgente in acciaio sinterizzato autolubrificante
- Perni:
 - in ottone
 - in acciaio cementato in prima posizione
- Controperni:
 - in ottone
 - in acciaio cementato in prima posizione
- Molle in bronzo fosforoso
- CHIAVE:
 - in ottone nichelato
 - compatibile con borchia di protezione

Dotazione:

- Vite di fissaggio
- 3 chiavi

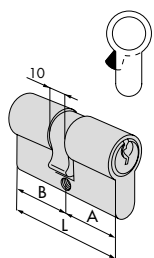
Finiture:

- STANDARD:
 - ottone smerigliato (fin. 00)
- A RICHIESTA:
 - ottone nichelato (fin. 12)

Normative:

- Conforme alla norma EN 1303:
- Durata: grado 6 (100.000 cicli)
- Sicurezza: grado 3

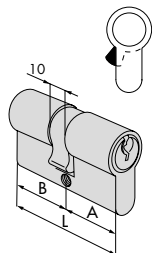
Tipologia	Descrizione	Dim. comm.			Perni	Chiave articolo	Kg	Unitario	Pezzi	ARTICOLO				
		L	A	B						Dim.	Mano	Fin.	Pers.	Spec.



• Doppio cilindro

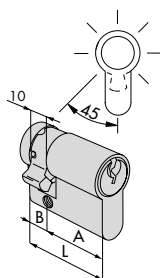
22 / 22	43,4	21,7	21,7	3	1 01070 01 1	0,172	12	1	OG300 02 0
22 / 27	48,4	21,7	26,7	3	1 01070 01 1	0,192	12	1	OG300 03 0
25 / 25	49,8	24,9	24,9	4	1 01070 05 1	0,189	12	1	OG300 04 0
27 / 27	53,0	26,5	26,5	4	1 01070 05 1	0,200	12	1	OG300 05 0
27 / 33	59,0	26,5	32,5	4	1 01070 05 1	0,216	12	1	OG300 06 0
30 / 30	59,0	29,5	29,5	5	1 01070 10 1	0,216	12	1	OG300 07 0
30 / 33	62,0	29,5	32,5	5	1 01070 10 1	0,212	12	1	OG300 08 0
27 / 37	63,0	26,5	36,5	4	1 01070 05 1	0,237	12	1	OG300 09 0
30 / 35	64,0	29,5	34,5	5	1 01070 10 1	0,233	12	1	OG300 26 0
33 / 33	65,0	32,5	32,5	5	1 01070 10 1	0,233	12	1	OG300 10 0
27 / 43	69,0	26,5	42,5	4	1 01070 05 1	0,250	12	1	OG300 11 0
30 / 40	69,0	29,5	39,5	5	1 01070 10 1	0,250	12	1	OG300 12 0
35 / 35	69,0	34,5	34,5	5	1 01070 10 1	0,250	12	1	OG300 13 0
30 / 43	72,0	29,5	42,5	5	1 01070 10 1	0,258	6	1	OG300 14 0
37 / 37	73,0	36,5	36,5	5	1 01070 10 1	0,266	6	1	OG300 15 0
30 / 45	74,0	29,5	44,5	5	1 01070 10 1	0,266	6	1	OG300 27 0
35 / 40	74,0	34,5	39,5	5	1 01070 10 1	0,266	6	1	OG300 28 0
27 / 53	79,0	26,5	52,5	4	1 01070 05 1	0,283	6	1	OG300 16 0
30 / 50	79,0	29,5	49,5	5	1 01070 10 1	0,291	6	1	OG300 17 0
35 / 45	79,0	34,5	44,5	5	1 01070 10 1	0,283	6	1	OG300 19 0
40 / 40	79,0	39,5	39,5	5	1 01070 10 1	0,285	6	1	OG300 18 0
35 / 50	84,0	34,5	49,5	5	1 01070 10 1	0,300	6	1	OG300 31 0
40 / 45	84,0	39,5	44,5	5	1 01070 10 1	0,300	6	1	OG300 30 0
43 / 43	85,0	42,5	42,5	5	1 01070 10 1	0,303	6	1	OG300 46 0
30 / 60	89,0	29,5	59,5	5	1 01070 10 1	0,316	6	1	OG300 20 0
35 / 55	89,0	34,5	54,5	5	1 01070 10 1	0,325	12	1	OG300 32 0
40 / 50	89,0	39,5	49,5	5	1 01070 10 1	0,316	6	1	OG300 21 0
45 / 45	89,0	44,5	44,5	5	1 01070 10 1	0,325	6	1	OG300 29 0
30 / 70	99,0	29,5	69,5	5	1 01070 10 1	0,350	6	1	OG300 24 0
35 / 65	99,0	34,5	64,5	5	1 01070 10 1	0,312	6	1	OG300 22 0
40 / 60	99,0	39,5	59,5	5	1 01070 10 1	0,350	6	1	OG300 25 0
45 / 55	99,0	44,5	54,5	5	1 01070 10 1	0,312	6	1	OG300 43 0
50 / 50	99,0	49,5	49,5	5	1 01070 10 1	0,350	6	1	OG300 23 0
45 / 60	104,0	44,5	59,5	5	1 01070 10 1	0,350	6	1	OG300 54 0
30 / 80	109,0	29,5	79,5	5	1 01070 10 1	0,350	6	1	OG300 37 0
40 / 70	109,0	39,5	69,5	5	1 01070 10 1	0,360	6	1	OG300 35 0
50 / 60	109,0	49,5	59,5	5	1 01070 10 1	0,360	6	1	OG300 36 0
55 / 55	109,0	54,5	54,5	5	1 01070 10 1	0,360	6	1	OG300 70 0
60 / 60	119,0	59,5	59,5	5	1 01070 10 1	0,390	6	1	OG300 40 0
70 / 70	139,0	69,5	69,5	5	1 01070 10 1	0,440	6	1	OG300 50 0

Tipologia	Descrizione	Dim. comm.			Chiave articolo	Kg	Pezzi	ARTICOLO				
		L	A	B				Perni	Unitario	Dim.	Mano	Fin.



• Doppio cilindro frizionato

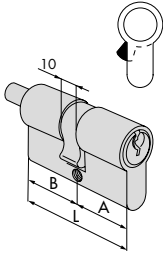
27 / 27	53,0	26,5	26,5	4	1 01070 05 1	0,202	12	1	0G301 05 0
27 / 33	59,0	26,5	32,5	4	1 01070 05 1	0,222	12	1	0G301 06 0
30 / 30	59,0	29,5	29,5	5	1 01070 10 1	0,222	12	1	0G301 07 0
27 / 37	63,0	26,5	36,5	4	1 01070 05 1	0,232	12	1	0G301 09 0
30 / 35	64,0	29,5	34,5	5	1 01070 10 1	0,232	12	1	0G301 26 0
27 / 43	69,0	26,5	42,5	4	1 01070 05 1	0,252	12	1	0G301 11 0
35 / 35	69,0	34,5	34,5	5	1 01070 10 1	0,252	12	1	0G301 13 0
30 / 40	69,0	29,5	39,5	5	1 01070 10 1	0,252	12	1	0G301 12 0
35 / 40	74,0	34,5	39,5	5	1 01070 10 1	0,252	12	1	0G301 28 0
40 / 45	84,0	39,5	44,5	5	1 01070 10 1	0,252	12	1	0G301 30 0



• Mezzo cilindro con camma regolabile in 8 posizioni

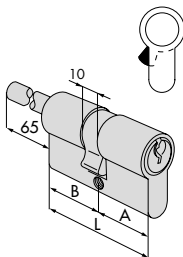
25 / 10	34,5	24,5	10,0	4	1 01070 05 1	0,120	12	1	0G304 18 0
30 / 10	39,5	29,5	10,0	5	1 01070 10 1	0,155	12	1	0G304 02 0
33 / 10	42,5	32,5	10,0	5	1 01070 10 1	0,165	12	1	0G304 09 0
35 / 10	44,5	34,5	10,0	5	1 01070 10 1	0,170	12	1	0G304 07 0
37 / 10	46,5	36,5	10,0	5	1 01070 10 1	0,175	12	1	0G304 10 0
40 / 10	49,5	39,5	10,0	5	1 01070 10 1	0,191	12	1	0G304 03 0
43 / 10	52,5	42,5	10,0	5	1 01070 10 1	0,195	12	1	0G304 11 0
50 / 10	59,5	49,5	10,0	5	1 01070 10 1	0,215	12	1	0G304 04 0
55 / 10	64,5	54,5	10,0	5	1 01070 10 1	0,245	12	1	0G304 35 0
60 / 10	69,5	59,5	10,0	5	1 01070 10 1	0,245	12	1	0G304 05 0
64 / 10	73,5	63,5	10,0	5	1 01070 10 1	0,255	12	1	0G304 21 0
70 / 10	79,5	69,5	10,0	5	1 01070 10 1	0,275	12	1	0G304 06 0
80 / 10	89,5	79,5	10,0	5	1 01070 10 1	0,305	12	1	0G304 20 0
94 / 10	103,5	93,5	10,0	5	1 01070 10 1	0,355	12	1	0G304 13 0

Tipologia	Descrizione	Dim. comm.	Chiave articolo				Kg	Unitario	Pezzi	ARTICOLO				
			L	A	B	Perni				Tipologia	Dim.	Mano	Fin.	Pers.



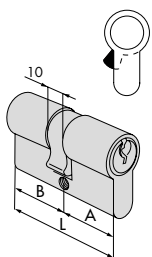
- Doppio cilindro predisposto per montaggio pomolo
- A RICHIESTA: Pomoli
art. 1.06353.00
art. 1.06354.00

30 / 30	59,0	29,5	29,5	5	1 01070 10 1	0,237	6	1	OG302 07 0
30 / 35	64,0	29,5	34,5	5	1 01070 10 1	0,250	6	1	OG302 26 0
35 / 30	64,0	34,5	29,5	5	1 01070 10 1	0,250	6	1	OG302 81 0
33 / 33	65,0	32,5	32,5	5	1 01070 10 1	0,255	6	1	OG302 10 0
30 / 40	69,0	29,5	39,5	5	1 01070 10 1	0,270	6	1	OG302 82 0
35 / 35	69,0	34,5	34,5	5	1 01070 10 1	0,270	6	1	OG302 13 0
40 / 30	69,0	39,5	29,5	5	1 01070 10 1	0,270	6	1	OG302 12 0
35 / 40	74,0	34,5	39,5	5	1 01070 10 1	0,285	6	1	OG302 28 0
40 / 35	74,0	39,5	34,5	5	1 01070 10 1	0,285	6	1	OG302 83 0
30 / 50	79,0	29,5	49,5	5	1 01070 10 1	0,300	6	1	OG302 17 0
35 / 45	79,0	34,5	44,5	5	1 01070 10 1	0,300	6	1	OG302 19 0
40 / 40	79,0	39,5	39,5	5	1 01070 10 1	0,300	6	1	OG302 18 0
45 / 35	79,0	44,5	34,5	5	1 01070 10 1	0,300	6	1	OG302 85 0
40 / 45	84,0	39,5	44,5	5	1 01070 10 1	0,315	6	1	OG302 30 0
45 / 40	84,0	44,5	39,5	5	1 01070 10 1	0,315	6	1	OG302 84 0
43 / 43	85,0	42,5	42,5	5	1 01070 10 1	0,318	6	1	OG302 46 0
30 / 60	89,0	29,5	59,5	5	1 01070 10 1	0,330	6	1	OG302 20 0
40 / 50	89,0	39,5	49,5	5	1 01070 10 1	0,330	6	1	OG302 21 0
45 / 45	89,0	44,5	44,5	5	1 01070 10 1	0,330	6	1	OG302 29 0
40 / 55	94,0	39,5	54,5	5	1 01070 10 1	0,350	6	1	OG302 42 0
45 / 50	94,0	44,5	49,5	5	1 01070 10 1	0,350	6	1	OG302 39 0
45 / 55	99,0	44,5	54,5	5	1 01070 10 1	0,360	6	1	OG302 43 0
50 / 50	99,0	49,5	49,5	5	1 01070 10 1	0,360	6	1	OG302 23 0
45 / 60	104,0	44,5	59,5	5	1 01070 10 1	0,375	6	1	OG302 54 0
55 / 50	104,0	54,5	49,5	5	1 01070 10 1	0,375	6	1	OG302 64 0
30 / 80	109,0	29,5	79,5	5	1 01070 10 1	0,390	6	1	OG302 37 0
40 / 70	109,0	39,5	69,5	5	1 01070 10 1	0,390	6	1	OG302 35 0
50 / 60	109,0	49,5	59,5	5	1 01070 10 1	0,390	6	1	OG302 36 0
60 / 50	109,0	59,5	49,5	5	1 01070 10 1	0,390	6	1	OG302 89 0
55 / 60	114,0	54,5	59,5	5	1 01070 10 1	0,400	6	1	OG302 71 0
55 / 65	119,0	54,5	64,5	5	1 01070 10 1	0,420	6	1	OG302 72 0
60 / 60	119,0	59,5	59,5	5	1 01070 10 1	0,420	6	1	OG302 40 0
65 / 55	119,0	64,5	54,5	5	1 01070 10 1	0,420	6	1	OG302 86 0



- Doppio cilindro predisposto per montaggio pomolo, con gambo accorciabile
- Da abbinare a borchia interna art. 1.06458.20
- A RICHIESTA: Pomoli
art. 1.06353.00
art. 1.06354.00

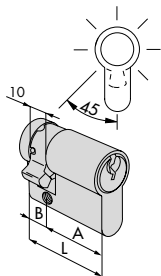
30 / 30	59,0	29,5	29,5	5	1 01070 10 1	0,260	6	1	OG307 07 0
35 / 30	64,0	34,5	29,5	5	1 01070 10 1	0,270	6	1	OG307 81 0
40 / 30	69,0	39,5	29,5	5	1 01070 10 1	0,280	6	1	OG307 12 0
45 / 30	74,0	44,5	29,5	5	1 01070 10 1	0,290	6	1	OG307 91 0
50 / 30	79,0	49,5	29,5	5	1 01070 10 1	0,300	6	1	OG307 90 0
60 / 30	89,0	59,5	29,5	5	1 01070 10 1	0,320	6	1	OG307 87 0
70 / 30	99,0	69,5	29,5	5	1 01070 10 1	0,340	6	1	OG307 88 0



- Doppio cilindro nichelato con camma speciale girata di 90° specifico per serrature serie 46305
- 3 chiavi
- Vite di fissaggio

30 / 30	59,0	29,5	29,5	5	1 01070 10 1	0,216	12	1	OG303 07 0 12
---------	------	------	------	---	--------------	-------	----	---	---------------

Tipologia	Descrizione	Dim. comm.					Chiave articolo	Kg	Pezzi	ARTICOLO				
		L	A	B	Perni	Unitario				Pezzi	Tipo	Dim. Mano	Fin.	Pers. Spec.



- Mezzo cilindro nichelato con camma speciale girata di 90° specifico per serrature serie 46305
- 3 chiavi
- Vite di fissaggio

30 / 10 39,5 29,5 10,0 5 0,155 12 1 **0G305 02 0 12**

MAGGIORAZIONE PER OPZIONI A RICHIESTA	FIN 12 (Nichelatura)		CL (Chiave lunga)	C5 (5 chiavi)	CL - C5 (5 chiavi lunghe)	CL - CA (Chiave cantiere)		KA (Chiave uguale)		CE (Impianto centrale)	
	Cil. singolo	Cil. doppio				Cil. singolo	Cil. doppio	Cil. singolo	Cil. doppio	Cil. singolo	Cil. doppio



Caratteristiche tecniche:

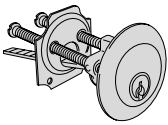
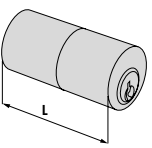
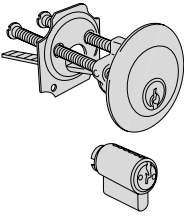
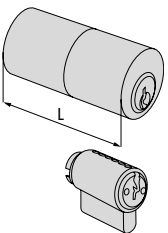
- Corpo in ottone
- Cilindretti in ottone
- Perni:
 - in ottone
 - in acciaio cementato in prima posizione
- Controperni:
 - in ottone cilindrici e a fungo antigimaldello
 - in acciaio cementato in prima posizione
- Molle in bronzo fosforoso
- CHIAVI
 - in ottone nichelato
 - collo lungo, compatibile con borchia di protezione

Dotazione:

- 3 chiavi
- Vite di fissaggio

Finiture:

- STANDARD:
 - ottone smerigliato (fin. 00)
- A RICHIESTA:
 - ottone nichelato (fin. 12)
 - ottone lucido (fin. 66)

Tipologia	Descrizione	Per serrature serie	Chiave articolo		Kg	Unitario	Pezzi	ARTICOLO						
			L	Perni				Dim.	Mano	Fin.	Pers.	Spec.		
	• Cilindro	1A610	5	1	01070 10 1	0,182	6	1	0G500	00	0			
	• Cilindro a tubo	1A611	105,0	5	1 01070 10 1	0,193	6	1	0G200	05	0			
			55,0	5	1 01070 10 1	0,168	6	1	0G200	55	0			
			65,0	5	1 01070 10 1	0,165	6	1	0G200	65	0			
			75,0	5	1 01070 10 1	0,174	6	1	0G200	75	0			
			85,0	5	1 01070 10 1	0,185	6	1	0G200	85	0			
			95,0	5	1 01070 10 1	0,182	6	1	0G200	95	0			
	• Coppia cilindri	1A630	5	1	01070 10 1	0,250	6	1	0G115	00	0			
	• Coppia cilindri, esterno a tubo	1A631, 1A721, 1A731	55,0	5	1 01070 10 1	0,255	6	1	0G150	00	0			



Caratteristiche tecniche:

- Corpo in ottone
- Cilindretti in ottone
- Perni in bronzo antiusura
- Controperni in ottone cilindrici e a fungo antigimaldello
- Molle in bronzo fosforoso
- Camma centrale in acciaio sintetizzato autolubrificante
- CHIAVI
- in ottone, nichelato

Dotazione:

- 3 chiavi
- Vite di fissaggio

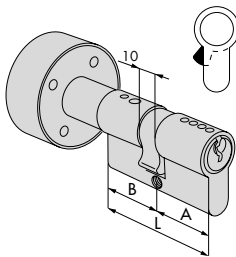
Finiture:

- STANDARD:
-ottone smerigliato (fin. 00)
- A RICHIESTA:
-ottone nichelato (fin. 12)
-ottone lucido (fin. 66)

Normative:

- Conforme alla norma EN 1303:
Durata: grado 6 (100.000 cicli)
- Sicurezza: grado 2

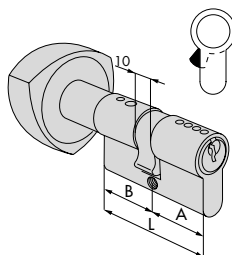
Tipologia	Descrizione	Dim. comm.			Perni	Chiave articolo	Kg	Unitario	Pezzi	ARTICOLO				
		L	A	B						Dim. Mano	Fin.	Pers.	Spec.	



- Doppio cilindro con pomolo ottone lucido montato

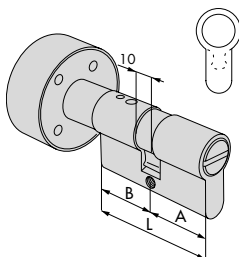
23 / 31	54,0	23,2	30,8	3	1	01330 00 1	0,300	6	1	08320 23 0
27 / 27	54,0	27,0	27,0	4	1	01320 00 1	0,300	6	1	08320 02 0
31 / 23	54,0	30,8	23,2	5	1	01310 00 1	0,278	6	1	08320 03 0
27 / 33	59,5	27,0	32,5	4	1	01320 00 1	0,315	6	1	08320 24 0
33 / 27	59,5	32,5	27,0	5	1	01310 00 1	0,300	6	1	08320 05 0
31 / 31	61,6	30,8	30,8	5	1	01310 00 1	0,300	6	1	08320 04 0
59 / 46	105,0	59,0	45,8	5	1	01310 00 1	0,465	6	1	08320 40 0
31 / 33	63,3	30,8	32,5	5	1	01310 00 1	0,328	6	1	08320 07 0
33 / 31	63,3	32,5	30,8	5	1	01310 00 1	0,327	6	1	08320 06 0
31 / 36	67,1	30,8	36,3	5	1	01310 00 1	0,340	6	1	08320 09 0
36 / 31	67,1	36,3	30,8	5	1	01310 00 1	0,318	6	1	08320 10 0
31 / 43	73,3	30,8	42,5	5	1	01310 00 1	0,358	6	1	08320 11 0
43 / 31	73,3	42,5	30,8	5	1	01310 00 1	0,360	6	1	08320 12 0
31 / 50	80,8	30,8	50,0	5	1	01310 00 1	0,362	6	1	08320 26 0
36 / 46	82,1	36,3	45,8	5	1	01310 00 1	0,364	6	1	08320 19 0
33 / 50	82,5	32,5	50,0	5	1	01310 00 1	0,365	6	1	08320 29 0
43 / 43	85,0	42,5	42,5	5	1	01310 00 1	0,395	6	1	08320 25 0
43 / 46	88,3	42,5	45,8	5	1	01310 00 1	0,382	6	1	08320 21 0
46 / 43	88,3	45,8	42,5	5	1	01310 00 1	0,384	6	1	08320 22 0
31 / 60	90,8	30,8	60,0	5	1	01310 00 1	0,390	6	1	08320 27 0
68 / 23	91,2	68,0	23,2	5	1	01310 00 1	0,417	6	1	08320 42 0
31 / 80	110,8	30,8	80,0	5	1	01310 00 1	0,454	6	1	08320 13 0
27 / 85	112,0	27,0	85,0	4	1	01320 00 1	0,455	6	1	08320 28 0

Tipologia	Descrizione	Dim. comm.			Perni	Chiave articolo	Kg	Unitario	Pezzi	ARTICOLO				
		L	A	B						Dim.	Mano	Fin.	Pers.	Spec.



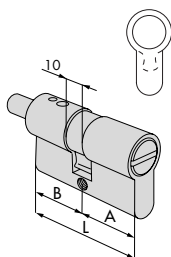
- Doppio cilindro con pomolo alluminio anodizzato bronzo-oro montato

23 / 31	54,0	23,2	30,8	3	1 01330 00 1	0,278	6	1	08328	23	0		
27 / 27	54,0	27,0	27,0	4	1 01320 00 1	0,305	6	1	08328	02	0		
31 / 23	54,0	30,8	23,2	5	1 01310 00 1	0,279	6	1	08328	03	0		
27 / 33	59,5	27,0	32,5	4	1 01320 00 1	0,295	6	1	08328	24	0		
33 / 27	59,5	32,5	27,0	5	1 01310 00 1	0,320	6	1	08328	05	0		
31 / 31	61,6	30,8	30,8	5	1 01310 00 1	0,324	6	1	08328	04	0		
31 / 33	63,3	30,8	32,5	5	1 01310 00 1	0,330	6	1	08328	07	0		
33 / 31	63,3	32,5	30,8	5	1 01310 00 1	0,307	6	1	08328	06	0		
31 / 36	67,1	30,8	36,3	5	1 01310 00 1	0,319	6	1	08328	09	0		
36 / 31	67,1	36,3	30,8	5	1 01310 00 1	0,341	6	1	08328	10	0		
31 / 43	73,3	30,8	42,5	5	1 01310 00 1	0,362	6	1	08328	11	0		
43 / 31	73,3	42,5	30,8	5	1 01310 00 1	0,361	6	1	08328	12	0		
31 / 50	80,8	30,8	50,0	5	1 01310 00 1	0,385	6	1	08328	26	0		
36 / 46	82,1	36,3	45,8	5	1 01310 00 1	0,387	6	1	08328	19	0		
33 / 50	82,5	32,5	50,0	5	1 01310 00 1	0,367	6	1	08328	29	0		
43 / 43	85,0	42,5	42,5	5	1 01310 00 1	0,396	6	1	08328	25	0		
43 / 46	88,3	42,5	45,8	5	1 01310 00 1	0,408	6	1	08328	21	0		
46 / 43	88,3	45,8	42,5	5	1 01310 00 1	0,407	6	1	08328	22	0		
31 / 60	90,8	30,8	60,0	5	1 01310 00 1	0,415	6	1	08328	27	0		
31 / 80	110,8	30,8	80,0	5	1 01310 00 1	0,455	6	1	08328	13	0		
27 / 85	112,0	27,0	85,0	4	1 01320 00 1	0,460	6	1	08328	28	0		



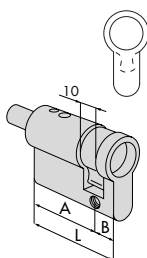
- Doppio cilindro per porte da bagno con pomolo ottone lucido montato
- Senza chiavi

27 / 27	54,0	27,0	27,0			0,276	6	1	08324	02	0		
31 / 31	61,6	30,8	30,8			0,290	6	1	08324	04	0		
35 / 35	69,0	34,5	34,5			0,314	6	1	08324	14	0		
27 / 33	59,5	27,0	32,5			0,290	6	1	08324	24	0		



- Doppio cilindro per porte da bagno predisposto per montaggio pomolo
- Senza chiavi
- A RICHIESTA: Pomoli art. 1.06353.00 art. 1.06354.00


27 / 27	54,0	27,0	27,0			0,180	6	1	08325	02	0		
27 / 33	59,5	27,0	32,5			0,200	6	1	08325	24	0		
31 / 31	61,6	30,8	30,8			0,204	6	1	08325	04	0		
35 / 35	69,0	34,5	34,5			0,226	6	1	08325	14	0		



- Mezzo cilindro predisposto per montaggio pomolo
- A RICHIESTA: Pomoli art. 1.06353.00 art. 1.06354.00

33 / 10	42,5	32,5	10,0			0,138	6	1	08359	09	0		
37 / 10	46,5	36,5	10,0			0,151	6	1	08359	10	0		
43 / 10	52,5	42,5	10,0			0,130	6	1	08359	11	0		

MAGGIORAZIONE PER OPZIONI A RICHIESTA	FIN 12 (Nichelatura)		CL (Chiave lunga)	C5 (5 chiavi)	CL - C5 (5 chiavi lunghe)	CL - CA (Chiave cantiere)		KA (Chiave uguale)		CE (Impianto centrale)	
	Cil. singolo	Cil. doppio				Cil. singolo	Cil. doppio	Cil. singolo	Cil. doppio	Cil. singolo	Cil. doppio



Caratteristiche tecniche:

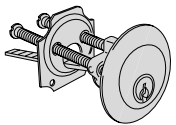
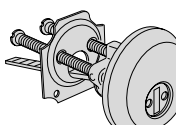
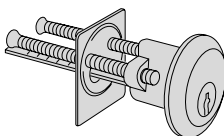
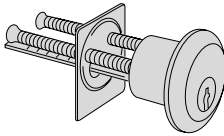
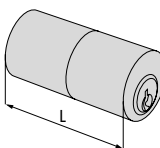
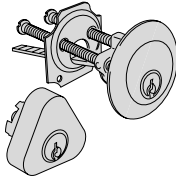
- Corpo in ottone
- Cilindretto in ottone
- Perni in bronzo antiusura
- Controperni in ottone cilindrici e a fungo antigimaldello
- Molle in bronzo fosforoso
- Chiavi in ottone, nichelate

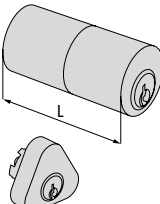
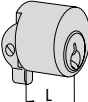
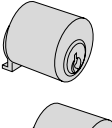
Dotazione:

- 3 chiavi
- Borchie di fissaggio
- Vite di fissaggio

Finiture:

- STANDARD:
-ottone smerigliato (fin. 00)
- A RICHIESTA:
-ottone nichelato (fin. 12)
-ottone lucido (fin. 66)

Tipologia	Descrizione	Per serrature serie	Chiave articolo		Kg	Unitario	Pezzi	ARTICOLO					
			L	Perni				Dim.	Mano	Fin.	Pers.	Spec.	
	• Cilindro	1A610, 11540, 11610, 11615, 50110, 50115, 50130, 50180, 50330, 54315, 54340, 54570	5	1 01310 00 1	0,182	6	1	02500	00	0			
	• Cilindro con borchia antistrappo e antitrapano, nichelata		5	1 01310 00 1	0,205	6	1	02500	11	0			
	• Cilindro	13010	6	1 01210 00 2	0,238	6	1	02520	00	0			
	• Cilindro	11540, 11610, 11615, 50110, 50115, 50130, 50180, 54315, 54570	5	1 01310 00 1	0,180	6	1	02550	25	0			
	• Cilindro a tubo	1A611, 11611, 50111, 50116, 50131, 50181, 50411, 50481, 50511, 50581, 54316, 54341	100,0 50,0 60,0 70,0 80,0 90,0	5 5 5 5 5 5	1 01310 00 1 1 01310 00 1 1 01310 00 1 1 01310 00 1 1 01310 00 1 1 01310 00 1	0,193 0,168 0,165 0,174 0,185 0,182	6 6 6 6 6 6	1 1 1 1 1 1	02552 02552 02552 02552 02552 02552	10 50 60 70 80 90	0 0 0 0 0 0		
	• Coppia cilindri	50120, 50125, 50160, 50170, 50210, 50220	5	1 01310 00 1	0,250	6	1	02102	00	0			
		11560, 11630, 11635	5	1 01310 00 1	0,255	6	1	02104	00	0			
		11660, 11670	5	1 01310 00 1	0,262	6	1	02146	00	0			

Tipologia	Descrizione	Per serrature serie	L	Perni	Chiave articolo	Unitario	Pezzi	ARTICOLO						
								Tipo	Dim.	Mano	Fin.	Pez.	Spec.	
	<ul style="list-style-type: none"> • Coppia cilindri, esterno a tubo 	50121, 50126, 50141, 50161, 50171, 50211, 50221, 50421, 50461, 50471, 50521, 50561, 50571	50,0	5	1 01310 00 1	0,256	6	1	02106	00	0			
		11551, 11631, 11731, 11736, 11931, 11936	50,0	5	1 01310 00 1	0,256	6	1	02110	00	0			
		11521, 11721, 11726, 11921, 11926	50,0	5	1 01310 00 1	0,269	6	1	02139	00	0			
		11823	70,0	5	1 01310 00 1	0,252	6	1	02142	00	0			
		11661, 11671, 11761, 11771	50,0	5	1 01310 00 1	0,267	6	1	02145	00	0			
	<ul style="list-style-type: none"> • Cilindro per serrature per serranda • Finitura: solo ottone lucido (fin. 66) 	41410, 41420, 41421	10,0	3	1 01320 00 2	0,089	6	1	02544	10	0			
		41010, 41110, 41111	14,0	3	1 01310 00 2	0,104	6	1	02544	14	0			
		41210, 41220, 41221, 41230, 41231, 41310, 41311, 41320	15,0	4	1 01310 00 2	0,120	6	1	02544	15	0			
	<ul style="list-style-type: none"> • Cilindro per serrature per cancelli • Finitura: solo ottone lucido (fin. 66) 	42010, 42020, 42030, 42110, 42120, 42210, 42310, 42410, 42420, 42510		4	1 01330 00 1	0,180	6	1	02156	00	0			



Caratteristiche tecniche:

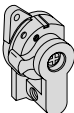
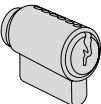
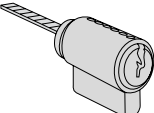
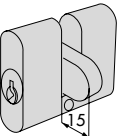
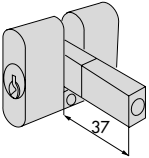
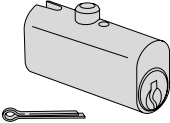
- Corpo in ottone
- Cilindretto in ottone
- Perni in bronzo antiusura
- Controperni in ottone cilindrici e a fungo antigimaldello
- Molle in bronzo fosforoso
- Chiavi in ottone, nichelate

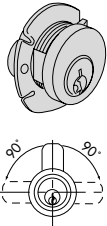
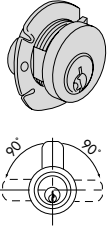
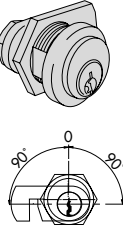
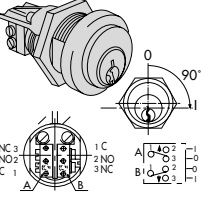
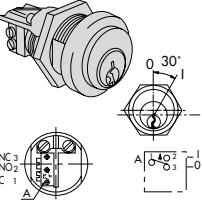
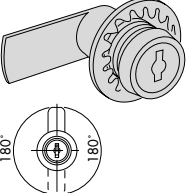
Dotazione:

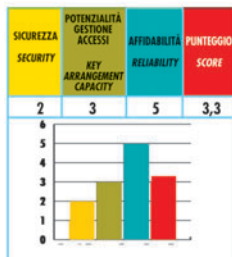
- 2 o 3 chiavi
- Borchie di fissaggio
- Viti di fissaggio

Finiture:

- Variabili a seconda delle tipologie di cilindro

Tipologia	Descrizione	Spess. porta Perni	Chiave articolo	Kg Unitario	Pezzi Unitario	ARTICOLO				
						Dim. Mano	Fin.	Pers.	Spec.	
	<ul style="list-style-type: none"> • Cilindro con chiave a spillo completo di adattatore mm.19 • Per serrature serie 16000, 46000 • Versione con chiave corta 	6	1 00210 00 0	0,119	1	1	02400	10	0	
	<ul style="list-style-type: none"> • Cilindro con chiave a spillo completo di adattatore mm.19 • Per serrature serie 16000, 46000 • Versione con chiave lunga 	6	1 00211 00 0	0,132	1	1	02400	11	0	
	<ul style="list-style-type: none"> • Cilindro per comando esterno art. 1.07077.28.0 • Ottone smerigliato 	5		0,120	1	1	02649	10	0	
	<ul style="list-style-type: none"> • Cilindro per comando esterno art. 1.07077.29.0 • Ottone smerigliato 	5		0,118	1	1	02649	11	0	
	<ul style="list-style-type: none"> • 3 chiavi • Ottone smerigliato 	4	1 01320 00 1	0,280	6	1	44010	02	0	
	<ul style="list-style-type: none"> • 3 chiavi • Ottone smerigliato 	4	1 01320 00 1	0,280	6	1	44011	02	0	
	<ul style="list-style-type: none"> • 2 chiavi • Ottone lucido 	4	1 01420 00 1	0,110	6	1	72010	00	0	

Tipologia	Descrizione	Spess. porta Perni	Chiave articolo	Kg Unitario	Pezzi Pezzi	ARTICOLO				
						Tipo	Dim. Mano	Fin.	Pers.	Spec.
	<ul style="list-style-type: none"> • 2 chiavi • Ottone smerigliato • Estrazione chiave in verticale • Catenaccio da scegliere tra art. 06411 e 06412 e precisare nell'ordine 	11	3	1 01420 00 1	0,078	12	1	72210	16	0
		15	4	1 01420 00 1	0,087	12	1	72210	20	0
		20	4	1 01420 00 1	0,097	12	1	72210	25	0
		25	4	1 01420 00 1	0,108	12	1	72210	30	0
	<ul style="list-style-type: none"> • MARINE TYPE • 2 chiavi • Ottone cromato • Estrazione chiave in verticale • Catenaccio art. 1.06412.51.0 da precisare nell'ordine 	11	3	1 01420 00 1	0,077	12	1	72215	16	0
		15	4	1 01420 00 1	0,085	12	1	72215	20	0
		20	4	1 01420 00 1	0,094	12	1	72215	25	0
		25	4	1 01420 00 1	0,105	12	1	72215	30	0
	<ul style="list-style-type: none"> • 3 chiavi • Ottone nichelato • Estrazione chiave in verticale • Anello art. 1.06021.10.0 • Catenaccio art. 1.06414.20.0 o 1.06414.30.0 da ordinare a parte 	19	5	1 01310 00 1	0,135	6	1	72250	26	0
	<ul style="list-style-type: none"> • 3 chiavi • Ottone nichelato • Microinterruttore (7 A, 250 V) con terminali a saldare • Ritorno automatico in posizione estrazione chiave (0) • Anello art. 1.06021.10.0 	19	5	1 01310 00 1	0,145	6	1	72251	01	0
	<ul style="list-style-type: none"> • 3 chiavi • Ottone nichelato • Microinterruttore (7 A, 250 V) con terminali a saldare • Ritorno automatico in posizione estrazione chiave (0) • Anello art. 1.06021.10.0 	19	5	1 01310 00 1	0,144	6	1	72251	03	0
	<ul style="list-style-type: none"> • 2 chiavi • Lega zal, frontale inox • Duplice estrazione • Catenaccio art. 06413 o 06414 da ordinare a parte 	8	5	1 01710 00 1	0,055	6	1	72350	17	0
		16	5	1 01710 00 1	0,070	6	1	72350	25	0



Caratteristiche tecniche:

- Corpo in ottone
- Cilindretti in ottone
- Perni:
 - in bronzo antiusura
 - in acciaio carbonitrurato in prima posizione
- Controperni:
 - in ottone cilindrici e a fungo antigimaldello
 - in acciaio carbonitrurato in prima posizione
- Molle in bronzo fosforoso
- Camma DIN, sporgente, in acciaio sinterizzato autolubrificante
- Chiavi in ottone, nichelate

Dotazione:

- 3 chiavi
- Vite di fissaggio

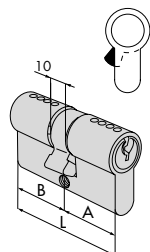
Finiture:

- STANDARD:
 - ottone smerigliato (fin. 00)
- A RICHIESTA:
 - ottone nichelato (fin. 12)
 - ottone lucido (fin. 66)

Normative:

- Conforme alla norma EN 1303:
- Durata: grado 6 (100.000 cicli)
- Sicurezza: grado 2

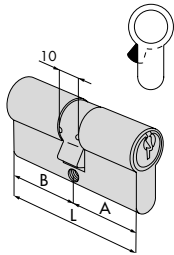
Tipologia	Descrizione	Dim. comm.			Perni	Chiave articolo	Kg	Unitario	Pezzi	ARTICOLO				
		L	A	B						Dim. Mano	Fin.	Pers.	Spec.	



• Doppio cilindro

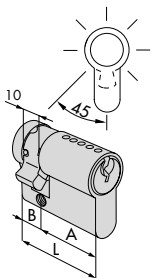
25 / 25	49,8	24,9	24,9	4	1	01320 10 1	0,192	12	1	08710 04 0
27 / 27	53,0	26,5	26,5	4	1	01320 10 1	0,202	12	1	08710 05 0
27 / 33	59,0	26,5	32,5	4	1	01320 10 1	0,220	12	1	08710 06 0
30 / 30	59,0	29,5	29,5	5	1	01310 10 1	0,220	12	1	08710 07 0
30 / 33	62,0	29,5	32,5	5	1	01310 10 1	0,227	12	1	08710 08 0
27 / 37	63,0	26,5	36,5	4	1	01320 10 1	0,234	12	1	08710 09 0
30 / 35	64,0	29,5	34,5	5	1	01310 10 1	0,238	12	1	08710 26 0
33 / 33	65,0	32,5	32,5	5	1	01310 10 1	0,237	12	1	08710 10 0
27 / 43	69,0	26,5	42,5	4	1	01320 10 1	0,247	12	1	08710 11 0
30 / 40	69,0	29,5	39,5	5	1	01310 10 1	0,249	12	1	08710 12 0
35 / 35	69,0	34,5	34,5	5	1	01310 10 1	0,250	12	1	08710 13 0
30 / 43	72,0	29,5	42,5	5	1	01310 10 1	0,260	6	1	08710 14 0
37 / 37	73,0	36,5	36,5	5	1	01310 10 1	0,264	6	1	08710 15 0
30 / 45	74,0	29,5	44,5	5	1	01310 10 1	0,275	6	1	08710 27 0
35 / 40	74,0	34,5	39,5	5	1	01310 10 1	0,275	6	1	08710 28 0
27 / 53	79,0	26,5	52,5	4	1	01320 10 1	0,281	6	1	08710 16 0
30 / 50	79,0	29,5	49,5	5	1	01310 10 1	0,290	6	1	08710 17 0
35 / 45	79,0	34,5	44,5	5	1	01310 10 1	0,290	6	1	08710 19 0
40 / 40	79,0	39,5	39,5	5	1	01310 10 1	0,290	6	1	08710 18 0
40 / 45	84,0	39,5	44,5	5	1	01310 10 1	0,303	6	1	08710 30 0
43 / 43	85,0	42,5	42,5	5	1	01310 10 1	0,303	6	1	08710 46 0
30 / 60	89,0	29,5	59,5	5	1	01310 10 1	0,316	6	1	08710 20 0
40 / 50	89,0	39,5	49,5	5	1	01310 10 1	0,317	6	1	08710 21 0
45 / 45	89,0	44,5	44,5	5	1	01310 10 1	0,317	6	1	08710 29 0
30 / 70	99,0	29,5	69,5	5	1	01310 10 1	0,345	6	1	08710 24 0
35 / 65	99,0	34,5	64,5	5	1	01310 10 1	0,345	6	1	08710 22 0
40 / 60	99,0	39,5	59,5	5	1	01310 10 1	0,345	6	1	08710 25 0
50 / 50	99,0	49,5	49,5	5	1	01310 10 1	0,345	6	1	08710 23 0
30 / 80	109,0	29,5	79,5	5	1	01310 10 1	0,375	6	1	08710 37 0
40 / 70	109,0	39,5	69,5	5	1	01310 10 1	0,375	6	1	08710 35 0
50 / 60	109,0	49,5	59,5	5	1	01310 10 1	0,375	6	1	08710 36 0

Tipologia	Descrizione	Dim. comm.			Penni	Chiave articolo	Kg	Unitario	Pezzi	ARTICOLO				
		L	A	B						Dim.	Mano	Fin.	Pers.	Spec.



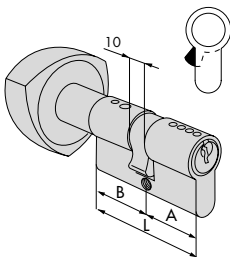
• Doppio cilindro frizionato

27 / 27	54,0	27,0	27,0	4	1 01320 10 1	0,203	12	1	08714 05 0
27 / 33	59,5	27,0	32,5	4	1 01320 10 1	0,222	12	1	08714 06 0
31 / 31	61,6	30,8	30,8	5	1 01310 10 1	0,222	12	1	08714 07 0
31 / 35	65,3	30,8	34,5	5	1 01310 10 1	0,238	12	1	08714 26 0
27 / 43	69,5	27,0	42,5	4	1 01320 10 1	0,258	12	1	08714 11 0



• Mezzo cilindro con camma regolabile in 8 posizioni

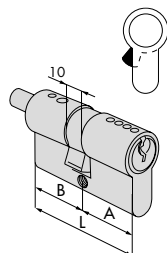
30 / 10	39,5	29,5	10,0	5	1 01310 10 1	0,184	12	1	08730 02 0
33 / 10	42,5	32,5	10,0	5	1 01310 10 1	0,169	12	1	08730 09 0
35 / 10	44,5	34,5	10,0	5	1 01310 10 1	0,175	12	1	08730 07 0
37 / 10	46,5	36,5	10,0	5	1 01310 10 1	0,182	12	1	08730 10 0
40 / 10	49,5	39,5	10,0	5	1 01310 10 1	0,191	12	1	08730 03 0
43 / 10	52,5	42,5	10,0	5	1 01310 10 1	0,200	12	1	08730 11 0
50 / 10	59,5	49,5	10,0	5	1 01310 10 1	0,220	12	1	08730 04 0



• Doppio cilindro con pomolo alluminio anodizzato bronzo-oro montato

27 / 27	54,0	27,0	27,0	4	1 01320 10 1	0,305	6	1	08728 02 0
31 / 23	54,0	30,8	23,2	5	1 01310 10 1	0,318	6	1	08728 03 0
27 / 33	59,5	27,0	32,5	4	1 01320 10 1	0,322	6	1	08728 24 0
33 / 27	59,5	32,5	27,0	5	1 01310 10 1	0,322	6	1	08728 05 0
31 / 31	61,6	30,8	30,8	5	1 01310 10 1	0,322	6	1	08728 04 0
31 / 33	63,3	30,8	32,5	5	1 01310 10 1	0,333	6	1	08728 07 0
33 / 31	63,3	32,5	30,8	5	1 01310 10 1	0,333	6	1	08728 06 0
31 / 37	67,1	30,8	36,3	5	1 01310 10 1	0,338	6	1	08728 09 0
37 / 31	67,1	36,3	30,8	5	1 01310 10 1	0,338	6	1	08728 10 0
31 / 43	73,3	30,8	42,5	5	1 01310 10 1	0,355	6	1	08728 11 0
43 / 31	73,3	42,5	30,8	5	1 01310 10 1	0,355	6	1	08728 12 0
31 / 50	80,8	30,8	50,0	5	1 01310 10 1	0,372	6	1	08728 26 0
36 / 46	82,1	36,3	45,8	5	1 01310 10 1	0,380	6	1	08728 19 0
33 / 50	82,5	32,5	50,0	5	1 01310 10 1	0,385	6	1	08728 29 0
43 / 43	85,0	42,5	42,5	5	1 01310 10 1	0,392	6	1	08728 25 0
43 / 46	88,3	42,5	45,8	5	1 01310 10 1	0,397	6	1	08728 21 0
46 / 43	88,3	45,8	42,5	5	1 01310 10 1	0,397	6	1	08728 22 0
31 / 60	90,8	30,8	60,0	5	1 01310 10 1	0,413	6	1	08728 27 0
31 / 80	110,8	30,8	80,0	5	1 01310 10 1	0,417	6	1	08728 13 0
27 / 85	112,0	27,0	85,0	4	1 01320 10 1	0,467	6	1	08728 28 0

Tipologia	Descrizione	Dim. comm.			Chiave articolo	Kg	Pezzi	ARTICOLO				
		L	A	B				Perni	Unitario	Dim. Mano	Fin.	Pers.



- Doppio cilindro predisposto per montaggio pomolo
- A RICHIESTA: Pomoli art. 1.06353.00 art. 1.06354.00

27 / 27	54,0	27,0	27,0	4	1 01320 10 1	0,217	6	1	08753 02 0		
31 / 23	54,0	30,8	23,2	5	1 01310 10 1	0,230	6	1	08753 03 0		
27 / 33	59,5	27,0	32,5	4	1 01320 10 1	0,237	6	1	08753 24 0		
33 / 27	59,5	32,5	27,0	5	1 01310 10 1	0,237	6	1	08753 05 0		
31 / 31	61,6	30,8	30,8	5	1 01310 10 1	0,237	6	1	08753 04 0		
31 / 33	63,3	30,8	32,5	5	1 01310 10 1	0,247	6	1	08753 07 0		
33 / 31	63,3	32,5	30,8	5	1 01310 10 1	0,247	6	1	08753 06 0		
33 / 33	65,0	32,5	32,5	5	1 01310 10 1	0,250	6	1	08753 34 0		
43 / 23	65,7	42,5	23,2	5	1 01310 10 1	0,250	6	1	08753 41 0		
31 / 36	67,1	30,8	36,3	5	1 01310 10 1	0,267	6	1	08753 09 0		
36 / 31	67,1	36,3	30,8	5	1 01310 10 1	0,267	6	1	08753 10 0		
35 / 35	69,0	34,5	34,5	5	1 01310 10 1	0,275	6	1	08753 14 0		
36 / 36	72,6	36,3	36,3	5	1 01310 10 1	0,280	6	1	08753 18 0		
31 / 43	73,3	30,8	42,5	5	1 01310 10 1	0,283	6	1	08753 11 0		
43 / 31	73,3	42,5	30,8	5	1 01310 10 1	0,283	6	1	08753 12 0		
43 / 36	78,2	42,5	36,3	5	1 01310 10 1	0,280	6	1	08753 17 0		
31 / 50	80,8	30,8	50,0	5	1 01310 10 1	0,300	6	1	08753 26 0		
36 / 47	82,1	36,3	46,8	5	1 01310 10 1	0,308	6	1	08753 19 0		
47 / 36	82,1	46,8	36,3	5	1 01310 10 1	0,308	6	1	08753 33 0		
33 / 50	82,5	32,5	50,0	5	1 01310 10 1	0,317	6	1	08753 29 0		
43 / 43	85,0	42,5	42,5	5	1 01310 10 1	0,325	6	1	08753 25 0		
43 / 46	88,3	42,5	45,8	5	1 01310 10 1	0,333	6	1	08753 21 0		
46 / 43	88,3	45,8	42,5	5	1 01310 10 1	0,333	6	1	08753 22 0		
31 / 60	90,8	30,8	60,0	5	1 01310 10 1	0,342	6	1	08753 27 0		
68 / 23	91,2	68,0	23,2	5	1 01310 10 1	0,350	6	1	08753 42 0		
46 / 46	91,6	45,8	45,8	5	1 01310 10 1	0,350	6	1	08753 38 0		
60 / 36	96,3	60,0	36,3	5	1 01310 10 1	0,360	6	1	08753 37 0		
45 / 55	99,0	44,5	54,5	5	1 01310 10 1	0,370	6	1	08753 31 0		
55 / 45	99,0	54,5	44,5	5	1 01310 10 1	0,370	6	1	08753 35 0		
60 / 46	105,0	60,0	45,8	5	1 01310 10 1	0,385	6	1	08753 40 0		
60 / 50	110,0	60,0	50,0	5	1 01310 10 1	0,400	6	1	08753 39 0		
31 / 80	110,8	30,8	80,0	5	1 01310 10 1	0,400	6	1	08753 13 0		
27 / 85	112,0	27,0	85,0	4	1 01320 10 1	0,408	6	1	08753 28 0		
55 / 65	119,0	54,5	64,5	5	1 01310 10 1	0,430	6	1	08753 32 0		
65 / 55	119,0	64,5	54,5	5	1 01310 10 1	0,430	6	1	08753 36 0		

MAGGIORAZIONE PER OPZIONI A RICHIESTA	FIN 12 (Nichelatura)		CL (Chiave lunga)	C5 (5 chiavi)	CL - C5 (5 chiavi lunghe)	CL - CA (Chiave cantiere)	KA (Chiave uguale)		CE (Impianto centrale)		
	Cil. singolo	Cil. doppio				Cil. singolo	Cil. doppio	Cil. singolo	Cil. doppio	Cil. singolo	Cil. doppio



Caratteristiche tecniche:

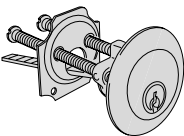
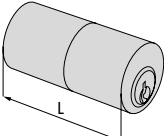
- Corpo in ottone
- Cilindretto in ottone
- Perni:
 - in bronzo antiusura
 - in acciaio carbonitrurato in prima posizione
- Controperni:
 - in ottone cilindrici e a fungo antigimaldello
 - in acciaio carbonitrurato in prima posizione
- Molle in bronzo fosforoso
- Chiavi in ottone, nichelate


Dotazione:

- 3 chiavi
- Borchie di fissaggio
- Viti di fissaggio

Finiture:

- STANDARD:
 - ottone smerigliato (fin. 00)
- A RICHIESTA:
 - ottone nichelato (fin. 12)
 - ottone lucido (fin. 66)

Tipologia	Descrizione	Per serrature serie	Chiave articolo		Unitario	Pezzi	ARTICOLO							
			L	Perni			Dim.	Mano	Fin.	Pers.	Spec.			
	• Cilindro	1A610, 11540, 11610, 11615, 50110, 50115, 50130, 50180, 54315, 54340, 54570	5	1 01310 10 1	0,186	6	1	02513	00	0				
	• Cilindro a tubo	1A611, 11611, 50111,	100,0	5 1 01310 10 1	0,195	6	1	02592	10	0				
		50116, 50131, 50181,	50,0	5 1 01310 10 1	0,170	6	1	02592	50	0				
		50411, 50481, 50511,	60,0	5 1 01310 10 1	0,177	6	1	02592	60	0				
		50581, 54316, 54341	70,0	5 1 01310 10 1	0,183	6	1	02592	70	0				
			80,0	5 1 01310 10 1	0,189	6	1	02592	80	0				
	90,0	5 1 01310 10 1	0,195	6	1	02592	90	0						



Caratteristiche tecniche:

- Corpo in ottone
- Cilindretto in ottone
- Perni:
 - in bronzo antiusura
 - in acciaio carbonitrurato in prima posizione
- Controperni:
 - in ottone cilindrici e a fungo antigrimaldello
 - in acciaio carbonitrurato in prima posizione
- Molle in bronzo fosforoso
- Chiavi in ottone, nichelate

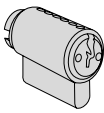
Dotazione:

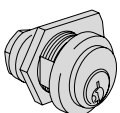
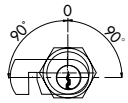
- 3 chiavi
- Borchie di fissaggio
- Viti di fissaggio

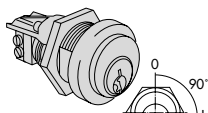
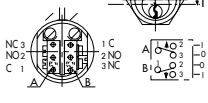
Finiture:

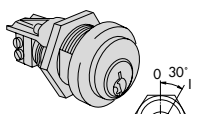

- Ottone nichelato (fin 12)

Tipologia	Descrizione	Spess. porta Perni	Chiave articolo	Kg Unitario	Pezzi Unitario	ARTICOLO			
						Tipo	Dim. Mano	Fin.	Pers. Spec.

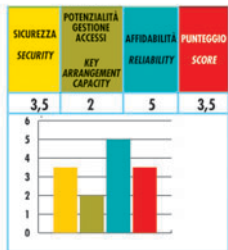
	<ul style="list-style-type: none"> • Cilindretto per lucchetti: serie 28050 - 28350 - 28550 • 2 chiavi • Corpo in ottone decapato • Completo di piastrino art. 1.07573.01.0 	5	1 01310 10 1	0,095	6	1	02649 01 0		
		5	1 00401 00 1	0,096	6	1	02650 01 0		

 	<ul style="list-style-type: none"> • Estrazione chiave in verticale • Anello art. 1.06021.10.0 • Catenaccio art. 1.06414.20.0 o 1.06414.30.0 da ordinare a parte. 	19	5	1 01310 10 1	0,160	6	1	72255 26 0	
--	--	----	---	--------------	-------	---	---	------------	--

 	<ul style="list-style-type: none"> • Microinterruttore (7 A, 250 V) con terminali a saldare • Ritorno automatico in posizione estrazione chiave (0) • Anello art. 1.06021.10.0 	19	5	1 01310 10 1	0,156	6	1	72256 01 0	
--	---	----	---	--------------	-------	---	---	------------	--

 	<ul style="list-style-type: none"> • Microinterruttore (7 A, 250 V) con terminali a saldare • Ritorno automatico in posizione estrazione chiave (0) • Anello art. 1.06021.10.0 	19	5	1 01310 10 1	0,157	6	1	72256 03 0	
--	---	----	---	--------------	-------	---	---	------------	--

CILINDRI A PROFILO EUROPEO SP



Caratteristiche tecniche:

- Sistema brevettato Cisa
- Chiave protetta da marchio di forma
- Corpo in ottone
- Cilindretti in ottone
- Perni:
 - in bronzo antiusura
 - in acciaio carbonitrurato in prima posizione
- Perno catenaccio
- Controperni:
 - in ottone cilindrici e a fungo antigrimaldello
 - in acciaio carbonitrurato in prima posizione
- Molle in bronzo fosforoso
- Camma DIN, sporgente, in acciaio sinterizzato autolubrificante
- Chiavi:
 - in alpacca
 - numerazione a codice sulla testa

Dotazione:

- 3 chiavi
- Code Card
- Vite di fissaggio

A richiesta:

- Cilindri con chiavi a collo lungo, compatibili con borchie di protezione (carat. CL)

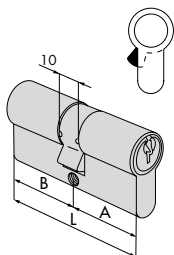
Finiture:

- STANDARD: Ottone nichelato (fin.12)
- A RICHIESTA: Ottone lucido (fin. 66)

Normative:

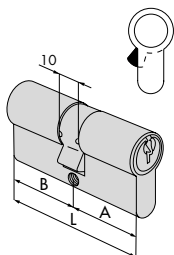
- Conforme alla norma EN 1303:
- Durata: grado 6 (100.000 cicli)
- Sicurezza: grado 3
- Chiave protetta da marchio di forma B02004C000170

Tipologia	Descrizione	Dim. comm.			Perni	Chiave articolo	Kg	Unitario	Pezzi	ARTICOLO				
		L	A	B						Dim. Tipo	Mano	Fin.	Pers.	Spec.



• Doppio cilindro

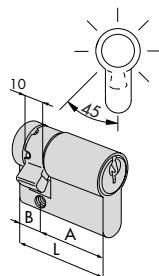
28 / 28	55,4	27,7	27,7	5	1 00450 01 1	0,244	1	1	08815 05 0 12
30 / 30	59,0	29,5	29,5	6	1 00450 01 1	0,254	1	1	08815 07 0 12
28 / 34	61,2	27,7	33,5	5	1 00450 01 1	0,264	1	1	08815 06 0 12
30 / 33	62,0	29,5	32,5	6	1 00450 01 1	0,240	1	1	08815 08 0 12
28 / 36	63,2	27,7	35,5	5	1 00450 01 1	0,270	1	1	08815 09 0 12
30 / 35	64,0	29,5	34,5	6	1 00450 01 1	0,269	1	1	08815 26 0 12
33 / 33	65,0	32,5	32,5	6	1 00450 01 1	0,270	1	1	08815 10 0 12
30 / 40	69,0	29,5	39,5	6	1 00450 01 1	0,284	1	1	08815 12 0 12
35 / 35	69,0	34,5	34,5	6	1 00450 01 1	0,284	1	1	08815 13 0 12
28 / 42	69,2	27,7	41,5	5	1 00450 01 1	0,288	1	1	08815 11 0 12
30 / 43	72,0	29,5	42,5	6	1 00450 01 1	0,293	1	1	08815 14 0 12
37 / 37	73,0	36,5	36,5	6	1 00450 01 1	0,296	1	1	08815 15 0 12
30 / 45	74,0	29,5	44,5	6	1 00450 01 1	0,297	1	1	08815 27 0 12
35 / 40	74,0	34,5	39,5	6	1 00450 01 1	0,303	1	1	08815 28 0 12
30 / 50	79,0	29,5	49,5	6	1 00450 01 1	0,315	1	1	08815 17 0 12
35 / 45	79,0	34,5	44,5	6	1 00450 01 1	0,314	1	1	08815 19 0 12
40 / 40	79,0	39,5	39,5	6	1 00450 01 1	0,314	1	1	08815 18 0 12
28 / 54	81,2	27,7	53,5	5	1 00450 01 1	0,324	1	1	08815 16 0 12
40 / 45	84,0	39,5	44,5	6	1 00450 01 1	0,330	1	1	08815 30 0 12
43 / 43	85,0	42,5	42,5	6	1 00450 01 1	0,335	1	1	08815 46 0 12
30 / 60	89,0	29,5	59,5	6	1 00450 01 1	0,344	1	1	08815 20 0 12
40 / 50	89,0	39,5	49,5	6	1 00450 01 1	0,344	1	1	08815 21 0 12
45 / 45	89,0	44,5	44,5	6	1 00450 01 1	0,343	1	1	08815 29 0 12
30 / 70	99,0	29,5	69,5	6	1 00450 01 1	0,376	1	1	08815 24 0 12
35 / 65	99,0	34,5	64,5	6	1 00450 01 1	0,377	1	1	08815 22 0 12
40 / 60	99,0	39,5	59,5	6	1 00450 01 1	0,377	1	1	08815 25 0 12
50 / 50	99,0	49,5	49,5	6	1 00450 01 1	0,374	1	1	08815 23 0 12
30 / 80	109,0	29,5	79,5	6	1 00450 01 1	0,405	1	1	08815 37 0 12
40 / 70	109,0	39,5	69,5	6	1 00450 01 1	0,409	1	1	08815 35 0 12
50 / 60	109,0	49,5	59,5	6	1 00450 01 1	0,406	1	1	08815 36 0 12



• Doppio cilindro frizionato

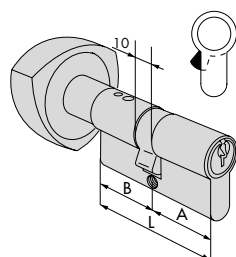
31 / 31	61,6	30,8	30,8	6	1 00450 01 1	0,230	1	1	08875 07 0 12
31 / 35	65,3	30,8	34,5	6	1 00450 01 1	0,250	1	1	08875 26 0 12

Tipologia	Descrizione	Dim. comm.			Perni	Chiave articolo	Kg	Pezzi	ARTICOLO			
		L	A	B					Unitario	Dim. Mano	Fin.	Pers. Spec.



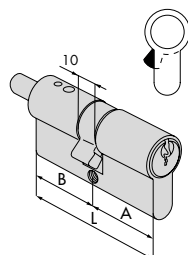
• Mezzo cilindro con camma regolabile in 8 posizioni

30 / 10	39,5	29,5	10,0	6	1	00450 01 1	0,205	1	1	08835 02 0 12
33 / 10	42,5	32,5	10,0	6	1	00450 01 1	0,179	1	1	08835 09 0 12
35 / 10	44,5	34,5	10,0	6	1	00450 01 1	0,185	1	1	08835 07 0 12
37 / 10	46,5	36,5	10,0	6	1	00450 01 1	0,192	1	1	08835 10 0 12
40 / 10	49,5	39,5	10,0	6	1	00450 01 1	0,201	1	1	08835 03 0 12
43 / 10	52,5	42,5	10,0	6	1	00450 01 1	0,209	1	1	08835 11 0 12
50 / 10	59,5	49,5	10,0	6	1	00450 01 1	0,230	1	1	08835 04 0 12



• Doppio cilindro con pomolo alluminio anodizzato montato

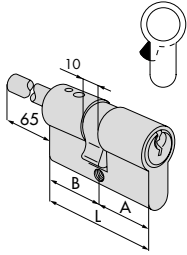
31 / 23	54,0	30,8	23,2	6	1	00450 01 1	0,330	1	1	08855 03 0 12
33 / 27	59,5	32,5	27,0	6	1	00450 01 1	0,375	1	1	08855 05 0 12
31 / 31	61,6	30,8	30,8	6	1	00450 01 1	0,340	1	1	08855 04 0 12
31 / 33	63,3	30,8	32,5	6	1	00450 01 1	0,350	1	1	08855 07 0 12
33 / 31	63,3	32,5	30,8	6	1	00450 01 1	0,350	1	1	08855 06 0 12
31 / 36	67,1	30,8	36,3	6	1	00450 01 1	0,360	1	1	08855 09 0 12
36 / 31	67,1	36,3	30,8	6	1	00450 01 1	0,360	1	1	08855 10 0 12
31 / 43	73,3	30,8	42,5	6	1	00450 01 1	0,420	1	1	08855 11 0 12
43 / 31	73,3	42,5	30,8	6	1	00450 01 1	0,370	1	1	08855 12 0 12
31 / 50	80,8	30,8	50,0	6	1	00450 01 1	0,390	1	1	08855 26 0 12
33 / 50	82,5	32,5	50,0	6	1	00450 01 1	0,450	1	1	08855 29 0 12
43 / 43	85,0	42,5	42,5	6	1	00450 01 1	0,410	1	1	08855 25 0 12
31 / 60	90,8	30,8	60,0	6	1	00450 01 1	0,430	1	1	08855 27 0 12
31 / 80	110,8	30,8	80,0	6	1	00450 01 1	0,440	1	1	08855 13 0 12



• Doppio cilindro predisposto per montaggio pomolo
• A RICHIESTA: Pomoli art. 1.06353.00 art. 1.06354.00

31 / 23	54,0	30,8	23,2	6	1	00450 01 1	0,240	1	1	08857 03 0 12
33 / 27	59,5	32,5	27,0	6	1	00450 01 1	0,240	1	1	08857 05 0 12
31 / 31	61,6	30,8	30,8	6	1	00450 01 1	0,240	1	1	08857 04 0 12
31 / 33	63,3	30,8	32,5	6	1	00450 01 1	0,260	1	1	08857 07 0 12
33 / 31	63,3	32,5	30,8	6	1	00450 01 1	0,260	1	1	08857 06 0 12
33 / 33	65,0	32,5	32,5	6	1	00450 01 1	0,250	1	1	08857 34 0 12
43 / 23	65,7	42,5	23,2	6	1	00450 01 1	0,250	1	1	08857 41 0 12
31 / 36	67,1	30,8	36,3	6	1	00450 01 1	0,270	1	1	08857 09 0 12
36 / 31	67,1	36,3	30,8	6	1	00450 01 1	0,270	1	1	08857 10 0 12
36 / 36	72,6	36,3	36,3	6	1	00450 01 1	0,290	1	1	08857 18 0 12
31 / 43	73,3	30,8	42,5	6	1	00450 01 1	0,300	1	1	08857 11 0 12
43 / 31	73,3	42,5	30,8	6	1	00450 01 1	0,300	1	1	08857 12 0 12
43 / 36	78,8	42,5	36,3	6	1	00450 01 1	0,310	1	1	08857 17 0 12
31 / 50	80,8	30,8	50,0	6	1	00450 01 1	0,315	1	1	08857 26 0 12
46 / 36	82,1	45,8	36,3	6	1	00450 01 1	0,320	1	1	08857 33 0 12
33 / 50	82,5	32,5	50,0	6	1	00450 01 1	0,320	1	1	08857 29 0 12
43 / 43	85,0	42,5	42,5	6	1	00450 01 1	0,330	1	1	08857 25 0 12
31 / 60	90,8	30,8	60,0	6	1	00450 01 1	0,340	1	1	08857 27 0 12
68 / 23	91,2	68,0	23,2	6	1	00450 01 1	0,350	1	1	08857 42 0 12
46 / 46	91,6	45,8	45,8	6	1	00450 01 1	0,350	1	1	08857 38 0 12
60 / 36	96,3	60,0	36,3	6	1	00450 01 1	0,360	1	1	08857 37 0 12
45 / 55	99,0	44,5	54,5	6	1	00450 01 1	0,370	1	1	08857 31 0 12
55 / 45	99,0	54,5	44,5	6	1	00450 01 1	0,370	1	1	08857 35 0 12
60 / 46	105,0	60,0	45,8	6	1	00450 01 1	0,385	1	1	08857 40 0 12
60 / 50	110,0	60,0	50,0	6	1	00450 01 1	0,400	1	1	08857 39 0 12
31 / 80	110,8	30,8	80,0	6	1	00450 01 1	0,410	1	1	08857 13 0 12
55 / 65	119,0	54,5	64,5	6	1	00450 01 1	0,430	1	1	08857 32 0 12
65 / 55	119,0	64,5	54,5	6	1	00450 01 1	0,430	1	1	08857 36 0 12

Tipologia	Descrizione	Dim. comm.			Perni	Chiave articolo	Kg	Unitario	Pezzi	ARTICOLO				
		L	A	B						Tipo	Dim. Mano	Fin.	Pers.	Spec.



- Doppio cilindro predisposto per montaggio pomolo, con gambo accorciabile
- Da abbinare a borchia interna art. 1.06458.20
- A RICHIESTA: Pomoli art. 1.06353.00 art. 1.06354.00

31 / 31	61,6	30,8	30,8	6	1 00450 01 1	0,264	1	1	08887 04 0 12
43 / 31	73,3	42,5	30,8	6	1 00450 01 1	0,310	1	1	08887 12 0 12
50 / 31	80,3	49,5	30,8	6	1 00450 01 1	0,339	1	1	08887 51 0 12
60 / 31	90,3	59,5	30,8	6	1 00450 01 1	0,370	1	1	08887 30 0 12
68 / 31	98,8	68,0	30,8	6	1 00450 01 1	0,399	1	1	08887 53 0 12

MAGGIORAZIONE PER OPZIONI A RICHIESTA	FIN 12 (Nichelatura)		CL (Chiave lunga)	C5 (5 chiavi)	CL - C5 (5 chiavi lunghe)	CL - CA (Chiave cantiere)		KA (Chiave uguale)		CE (Impianto centrale)	
	Cil. singolo	Cil. doppio				Cil. singolo	Cil. doppio	Cil. singolo	Cil. doppio	Cil. singolo	Cil. doppio



Caratteristiche tecniche:

- Sistema brevettato Cisa
- Chiave protetta da marchio di forma
- Corpo in ottone
- Cilindretti in ottone
- Perni:
 - in bronzo antiusura
 - in acciaio carbonitrurato in prima posizione
- Perno catenaccio
- Controperni:
 - in ottone cilindrici e a fungo antigimaldello
 - in acciaio carbonitrurato in prima posizione
- Molle in bronzo fosforoso
- Chiavi:
 - in alpacca
 - numerazione a codice sulla testa

Dotazione:

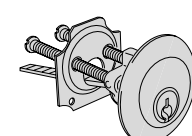
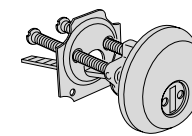
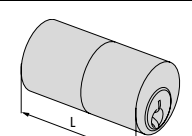
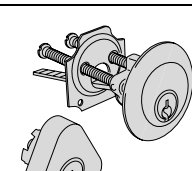
- 3 chiavi
- Code Card
- Borchie di fissaggio
- Viti di fissaggio

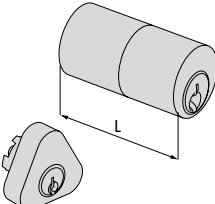
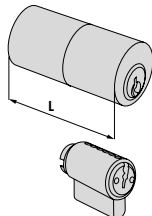
Finiture:

- STANDARD: Ottone nichelato (fin. 12)
- A RICHIESTA: Ottone lucido (fin. 66)

• Chiave protetta da marchio di forma BO2004C000170



Tipologia	Descrizione	Per serrature serie	Chiave articolo		Unitario	Pezzi	ARTICOLO							
			L	Perni			Dim.	Mano	Fin.	Pers.	Spec.			
	• Cilindro	1A610, 11540, 11610, 11615, 50110, 50115, 50130, 50180, 54315, 54340, 54570	6	1 00450 01 1	0,225	1	1	02502	00	0	12			
	• Cilindro con borchia antistrappo e antitrapano, nichelata		6	1 00450 01 1	0,219	1	1	02502	10	0	12			
	• Cilindro a tubo	1A611, 11611, 50111, 50116, 50131, 50181, 50411, 50481, 50511, 50581, 54316, 54341	100,0 50,0 60,0 70,0 80,0 90,0	6 6 6 6 6 6	1 00450 01 1 1 00450 01 1 1 00450 01 1 1 00450 01 1 1 00450 01 1 1 00450 01 1	0,190 0,170 0,170 0,180 0,300 0,190	1 1 1 1 1 1	1 1 1 1 1 1	02572 02572 02572 02572 02572 02572	10 50 60 70 80 90	0 0 0 0 0 0	12 12 12 12 12 12		
	• Coppia cilindri	11660, 11670 50120, 50125, 50160, 50170, 50210, 50220		6	1 00450 01 1	0,280	1	1	02164 02172	00 00	0 0	12 12		

Tipologia	Descrizione	Per serrature serie	Chiave articolo		Unitario	Pezzi	ARTICOLO							
			L	Perni			Unitario	Pezzi	Tipo	Dim.	Mano	Fin.	Pers.	Spec.
	• Coppia cilindri, esterno a tubo	11661, 11671, 11761, 11771	50,0	6	1 00450 01 1	0,280	1	1	02163	00	0	12		
		50121, 50126, 50141, 50161, 50171, 50211, 50221, 50421, 50461, 50471, 50521, 50561, 50571	50,0	6	1 00450 01 1	0,260	1	1	02176	00	0	12		
		11521, 11721, 11726, 11921, 11926	50,0	6	1 00450 01 1	0,260	1	1	02179	00	0	12		
		11823	70,0	6	1 00450 01 1	0,270	1	1	02182	00	0	12		
	• Coppia cilindri, esterno a tubo	1A631, 1A721, 1A731	55,0	5	1 00450 01 1	0,260	6	1	02180	00	0	12		



Caratteristiche tecniche:

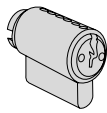
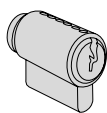
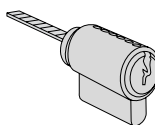
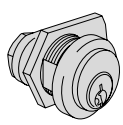
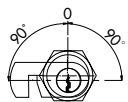
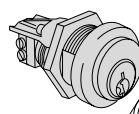
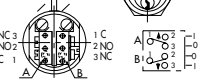
- Sistema brevettato Cisa
- Chiave protetta da marchio di forma
- Corpo in ottone
- Cilindretti in ottone
- Perni:
 - in bronzo antiusura
 - in acciaio carbonitrurato in prima posizione
- Perno catenaccio
- Controperni:
 - in ottone cilindrici e a fungo antigrimaldello
 - in acciaio carbonitrurato in prima posizione
- Molle in bronzo fosforoso
- Chiavi:
 - in alpacca
 - numerazione a codice sulla testa

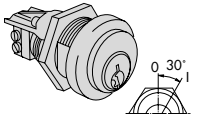
Dotazione:

- 3 chiavi
- Code card
- Borchie di fissaggio
- Viti di fissaggio

Finiture:

- Ottone nichelato (fin.12)
- Chiave protetta da marchio di forma 802004C000170

Tipologia	Descrizione	Spess. porta Perni	Chiave articolo	Kg	Unitario	Pezzi	ARTICOLO				
							Tipo	Dim.	Mano	Fin.	Pers.
	<ul style="list-style-type: none"> • Cilindretto per lucchetti: serie 28052 - 28352 - 28552 • 2 chiavi • Corpo in ottone decapato • Completo di piastrino art. 1.07573.07.1/2 	6	1 00450 01 1	0,120	1	1	02652	01	0		
	<ul style="list-style-type: none"> • Cilindro per comando esterno art. 1.07077.28.0 • Ottone smerigliato 			0,120	1	1	02652	10	0		
	<ul style="list-style-type: none"> • Cilindro per comando esterno art. 1.07077.29.0 • Ottone smerigliato 			0,120	1	1	02652	11	0		
 	<ul style="list-style-type: none"> • Estrazione chiave in verticale • Anello art. 1.06021.10.0 • Catenaccio art. 1.06414.20.0 o 1.06414.30.0 da ordinare a parte 	19	6 1 00450 01 1	0,195	1	1	72275	26	0 12		
 	<ul style="list-style-type: none"> • Microinterruttore (7 A, 250 V) con terminali a saldare • Ritorno automatico in posizione estrazione chiave (0) • Anello art. 1.06021.10.0 	19	6 1 00450 01 1	0,150	1	1	72276	01	0 12		

Tipologia	Descrizione	Spess. porta Perni	Chiave articolo	Kg Unitario	Pezzi	ARTICOLO				
						Tipo	Dim. Mano	Fin.	Pers.	Spec.
 <ul style="list-style-type: none"> • Microinterruttore (7 A, 250 V) con terminali a saldare • Ritorno automatico in posizione estrazione chiave (0) • Anello art. 1.06021.10.0 	19	6	1 00450 01 1	0,145	1	1	72276	03	0	12



Caratteristiche tecniche:

- Sistema brevettato Cisa
- Chiave protetta da marchio di forma
- Security Card: duplicazione autorizzata presso Cisa o Centri Autorizzati
- Corpo in ottone
- Cilindretti in ottone
- Perni:
 - in bronzo antiusura
 - in acciaio carbonitrurato in prima posizione
- Perno catenaccio
- Controperni:
 - in ottone cilindrici e a fungo antigrimaldello
 - in acciaio carbonitrurato in prima posizione
- Molle in bronzo fosforoso
- Camma DIN, sporgente, in acciaio sinterizzato autolubrificante
- Chiavi:
 - in alpacca
 - numerazione a codice sulla testa

Dotazione:

- 3 chiavi
- Security Card
- Vite di fissaggio

A richiesta:

- Cilindri con chiavi a collo lungo, compatibili con borchie di protezione (carat. CL)

Finiture:

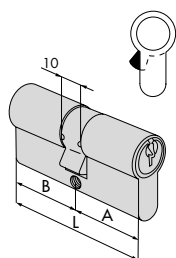
- STANDARD: ottone nichelato (fin. 12)
- A RICHIESTA: ottone lucido (fin. 66)

Normative:

- Conforme alla norma EN 1303:
- Durata: grado 6 (100.000 cicli)
- Sicurezza: grado 3

- Chiave protetta da marchio di forma B02004C000170

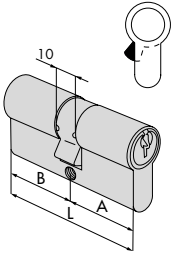
Tipologia	Descrizione	Dim. comm.	Chiave articolo			Kg	Pezzi	ARTICOLO				
			L	A	B			Perni	Unitario	Dim. Mano	Fin.	Pers. Spec.



• Doppio cilindro

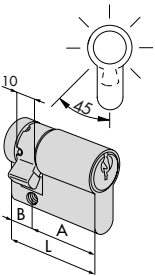
28 / 28	55,4	27,7	27,7	5	1	00500 00 1	0,252	1	1	08810 05 0 12
30 / 30	59,0	29,5	29,5	6	1	00500 00 1	0,263	1	1	08810 07 0 12
28 / 34	61,2	27,7	33,5	5	1	00500 00 1	0,267	1	1	08810 06 0 12
30 / 33	62,0	29,5	32,5	6	1	00500 00 1	0,240	1	1	08810 08 0 12
28 / 36	63,2	27,7	35,5	5	1	00500 00 1	0,276	1	1	08810 09 0 12
30 / 35	64,0	29,5	34,5	6	1	00500 00 1	0,279	1	1	08810 26 0 12
33 / 33	65,0	32,5	32,5	6	1	00500 00 1	0,282	1	1	08810 10 0 12
30 / 40	69,0	29,5	39,5	6	1	00500 00 1	0,295	1	1	08810 12 0 12
35 / 35	69,0	34,5	34,5	6	1	00500 00 1	0,295	1	1	08810 13 0 12
28 / 42	69,2	27,7	41,5	5	1	00500 00 1	0,295	1	1	08810 11 0 12
30 / 43	72,0	29,5	42,5	6	1	00500 00 1	0,304	1	1	08810 14 0 12
37 / 37	73,0	36,5	36,5	6	1	00500 00 1	0,304	1	1	08810 15 0 12
30 / 45	74,0	29,5	44,5	6	1	00500 00 1	0,310	1	1	08810 27 0 12
35 / 40	74,0	34,5	39,5	6	1	00500 00 1	0,310	1	1	08810 28 0 12
30 / 50	79,0	29,5	49,5	6	1	00500 00 1	0,326	1	1	08810 17 0 12
35 / 45	79,0	34,5	44,5	6	1	00500 00 1	0,326	1	1	08810 19 0 12
40 / 40	79,0	39,5	39,5	6	1	00500 00 1	0,326	1	1	08810 18 0 12
28 / 54	81,2	27,7	53,5	5	1	00500 00 1	0,333	1	1	08810 16 0 12
40 / 45	84,0	39,5	44,5	6	1	00500 00 1	0,342	1	1	08810 30 0 12
43 / 43	85,0	42,5	42,5	6	1	00500 00 1	0,303	1	1	08810 46 0 12
30 / 60	89,0	29,5	59,5	6	1	00500 00 1	0,358	1	1	08810 20 0 12
40 / 50	89,0	39,5	49,5	6	1	00500 00 1	0,358	1	1	08810 21 0 12
45 / 45	89,0	44,5	44,5	6	1	00500 00 1	0,358	1	1	08810 29 0 12
40 / 55	94,0	39,5	54,5	6	1	00500 00 1	0,374	1	1	08810 42 0 12
30 / 70	99,0	29,5	69,5	6	1	00500 00 1	0,389	1	1	08810 24 0 12
35 / 65	99,0	34,5	64,5	6	1	00500 00 1	0,389	1	1	08810 22 0 12
40 / 60	99,0	39,5	59,5	6	1	00500 00 1	0,389	1	1	08810 25 0 12
50 / 50	99,0	49,5	49,5	6	1	00500 00 1	0,389	1	1	08810 23 0 12
30 / 80	109,0	29,5	79,5	6	1	00500 00 1	0,421	1	1	08810 37 0 12
40 / 70	109,0	39,5	69,5	6	1	00500 00 1	0,421	1	1	08810 35 0 12
50 / 60	109,0	49,5	59,5	6	1	00500 00 1	0,421	1	1	08810 36 0 12
40 / 80	119,0	39,5	79,5	6	1	00500 00 1	0,453	1	1	08810 60 0 12

Tipologia	Descrizione	Dim. comm.			Perni	Chiave articolo	Kg	Unitario	Pezzi	ARTICOLO				
		L	A	B						Typo	Dim.	Mano	Fin.	Pers.



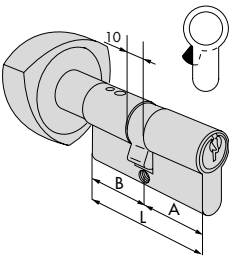
• Doppio cilindro frizionato

31 / 31	61,6	30,8	30,8	6	1 00500 00 1	0,263	1	1	08870 07 0 12
31 / 35	65,3	30,8	34,5	6	1 00500 00 1	0,279	1	1	08870 26 0 12



• Mezzo cilindro con camma regolabile in 8 posizioni

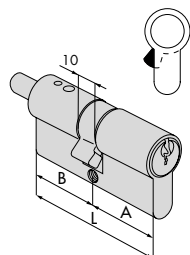
30 / 10	39,5	29,5	10,0	6	1 00500 00 1	0,212	1	1	08830 02 0 12
33 / 10	42,5	32,5	10,0	6	1 00500 00 1	0,120	1	1	08830 09 0 12
35 / 10	44,5	34,5	10,0	6	1 00500 00 1	0,228	1	1	08830 07 0 12
37 / 10	46,5	36,5	10,0	6	1 00500 00 1	0,120	1	1	08830 10 0 12
40 / 10	49,5	39,5	10,0	6	1 00500 00 1	0,244	1	1	08830 03 0 12
43 / 10	52,5	42,5	10,0	6	1 00500 00 1	0,120	1	1	08830 11 0 12
50 / 10	59,5	49,5	10,0	6	1 00500 00 1	0,275	1	1	08830 04 0 12



• Doppio cilindro con pomolo alluminio anodizzato montato

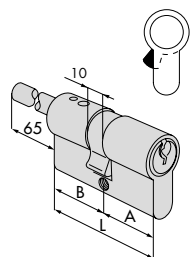
31 / 23	54,0	30,8	23,2	6	1 00500 00 1	0,350	1	1	08850 03 0 12
33 / 27	59,5	32,5	27,0	6	1 00500 00 1	0,350	1	1	08850 05 0 12
31 / 31	61,6	30,8	30,8	6	1 00500 00 1	0,350	1	1	08850 04 0 12
31 / 33	63,3	30,8	32,5	6	1 00500 00 1	0,383	1	1	08850 07 0 12
33 / 31	63,3	32,5	30,8	6	1 00500 00 1	0,383	1	1	08850 06 0 12
31 / 36	67,1	30,8	36,3	6	1 00500 00 1	0,396	1	1	08850 09 0 12
36 / 31	67,1	36,3	30,8	6	1 00500 00 1	0,338	1	1	08850 10 0 12
31 / 43	73,3	30,8	42,5	6	1 00500 00 1	0,355	1	1	08850 11 0 12
43 / 31	73,3	42,5	30,8	6	1 00500 00 1	0,390	1	1	08850 12 0 12
31 / 50	80,8	30,8	50,0	6	1 00500 00 1	0,410	1	1	08850 26 0 12
33 / 50	82,5	32,5	50,0	6	1 00500 00 1	0,420	1	1	08850 29 0 12
43 / 43	85,0	42,5	42,5	6	1 00500 00 1	0,430	1	1	08850 25 0 12
31 / 60	90,8	30,8	60,0	6	1 00500 00 1	0,450	1	1	08850 27 0 12
31 / 80	110,8	30,8	80,0	6	1 00500 00 1	0,460	1	1	08850 13 0 12

Tipologia	Descrizione	Dim. comm.			Perni	Chiave articolo	Kg	Pezzi	ARTICOLO			
		L	A	B					Unitario	Dim. Mano	Fin.	Pers.



- Doppio cilindro predisposto per montaggio pomolo
- A RICHIESTA: Pomoli art. 1.06353.00 art. 1.06354.00

31 / 23	54,0	30,8	23,2	6	1	00500 00 1	0,260	1	1	08851 03 0 12
33 / 27	59,5	32,5	27,0	6	1	00500 00 1	0,260	1	1	08851 05 0 12
31 / 31	61,6	30,8	30,8	6	1	00500 00 1	0,260	1	1	08851 04 0 12
31 / 33	63,3	30,8	32,5	6	1	00500 00 1	0,280	1	1	08851 07 0 12
33 / 31	63,3	32,5	30,8	6	1	00500 00 1	0,280	1	1	08851 06 0 12
33 / 33	65,0	32,5	32,5	6	1	00500 00 1	0,350	1	1	08851 34 0 12
43 / 23	65,7	42,5	23,2	6	1	00500 00 1	0,250	1	1	08851 41 0 12
31 / 36	67,1	30,8	36,3	6	1	00500 00 1	0,290	1	1	08851 09 0 12
36 / 31	67,1	36,3	30,8	6	1	00500 00 1	0,290	1	1	08851 10 0 12
36 / 36	72,6	36,3	36,3	6	1	00500 00 1	0,336	1	1	08851 18 0 12
31 / 43	73,3	30,8	42,5	6	1	00500 00 1	0,320	1	1	08851 11 0 12
43 / 31	73,3	42,5	30,8	6	1	00500 00 1	0,320	1	1	08851 12 0 12
43 / 36	78,8	42,5	36,3	6	1	00500 00 1	0,336	1	1	08851 17 0 12
31 / 50	80,8	30,8	50,0	6	1	00500 00 1	0,340	1	1	08851 26 0 12
46 / 36	82,1	45,8	36,3	6	1	00500 00 1	0,308	1	1	08851 33 0 12
33 / 50	82,5	32,5	50,0	6	1	00500 00 1	0,340	1	1	08851 29 0 12
43 / 43	85,0	42,5	42,5	6	1	00500 00 1	0,350	1	1	08851 25 0 12
31 / 60	90,8	30,8	60,0	6	1	00500 00 1	0,380	1	1	08851 27 0 12
68 / 23	91,2	68,0	23,2	6	1	00500 00 1	0,350	1	1	08851 42 0 12
46 / 46	91,6	45,8	45,8	6	1	00500 00 1	0,350	1	1	08851 38 0 12
60 / 36	96,3	60,0	36,3	6	1	00500 00 1	0,360	1	1	08851 37 0 12
45 / 55	99,0	44,5	54,5	6	1	00500 00 1	0,370	1	1	08851 31 0 12
55 / 45	99,0	54,5	44,5	6	1	00500 00 1	0,410	1	1	08851 35 0 12
60 / 46	105,0	60,0	45,8	6	1	00500 00 1	0,385	1	1	08851 40 0 12
60 / 50	110,0	60,0	50,0	6	1	00500 00 1	0,410	1	1	08851 39 0 12
31 / 80	110,8	30,8	80,0	6	1	00500 00 1	0,430	1	1	08851 13 0 12
55 / 65	119,0	54,5	64,5	6	1	00500 00 1	0,430	1	1	08851 32 0 12
65 / 55	119,0	64,5	54,5	6	1	00500 00 1	0,430	1	1	08851 36 0 12



- Doppio cilindro predisposto per montaggio pomolo, con gambo accorciabile
- Da abbinare a borchia interna art. 1.06458.20
- A RICHIESTA: Pomoli art. 1.06353.00 art. 1.06354.00

31 / 31	61,6	30,8	30,8	6	1	00500 00 1	0,275	1	1	08881 04 0 12
43 / 31	73,3	42,5	30,8	6	1	00500 00 1	0,320	1	1	08881 12 0 12
50 / 31	80,3	49,5	30,8	6	1	00500 00 1	0,349	1	1	08881 51 0 12
60 / 31	90,3	59,5	30,8	6	1	00500 00 1	0,379	1	1	08881 30 0 12
68 / 31	98,8	68,0	30,8	6	1	00500 00 1	0,409	1	1	08881 53 0 12

MAGGIORAZIONE PER OPZIONI A RICHIESTA	FIN 12 (Nichelatura)		CL (Chiave lunga)	C5 (5 chiavi)	CL - C5 (5 chiavi lunghe)	CL - CA (Chiave cantiere)		KA (Chiave uguale)		CE (Impianto centrale)	
	Cil. singolo	Cil. doppio				Cil. singolo	Cil. doppio	Cil. singolo	Cil. doppio	Cil. singolo	Cil. doppio




Caratteristiche tecniche:

- Sistema brevettato Cisa
- Chiave protetta da marchio di forma
- Security Card: duplicazione autorizzata presso Cisa o Centri Autorizzati
- Corpo in ottone
- Cilindretto in ottone
- Perni:
 - in bronzo antiusura
 - in acciaio carbonitrurato in prima posizione
- Perno catenaccio
- Controperni:
 - in ottone cilindrici e a fungo antifrigimaddello
 - in acciaio carbonitrurato in prima posizione
- Molle in bronzo fosforoso
- Chiavi:
 - in alpacca
 - numerazione a codice sulla testa

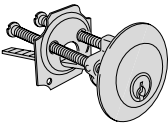
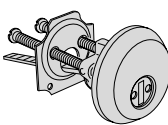
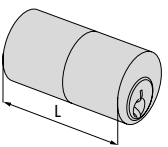
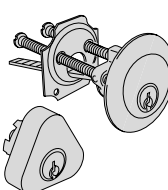
Dotazione:

- 3 chiavi
- Security Card
- Borchie di fissaggio
- Viti di fissaggio

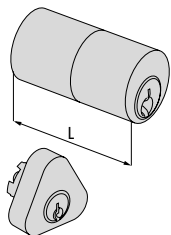
Finiture:

- STANDARD: ottone nichelato (fin. 12)
- A RICHIESTA: ottone lucido (fin. 66)

• Chiave protetta da marchio di forma B02004C000170

Tipologia	Descrizione	Per serrature serie	Chiave articolo		ARTICOLO		Tipo	Dim.	Mano	Fin.	Pers.	Spec.	
			L	Perni	Unitario	Pezzi							
	• Cilindro	1A610, 11540, 11610, 11615, 50110, 50115, 50130, 50180, 54315, 54340, 54570	6	1 00500 00 1	0,166	1	1	02501	00	0	12		
	• Cilindro con borchia antistrappo e antitrapano, nichelata		6	1 00500 00 1	0,250	1	1	02501	10	0	12		
	• Cilindro a tubo	1A611, 11611, 50111, 50116, 50131, 50181, 50411, 50481, 50511, 50581, 54316, 54341	100,0 50,0 60,0 70,0 80,0 90,0	6 6 6 6 6 6	1 00500 00 1 1 00500 00 1 1 00500 00 1 1 00500 00 1 1 00500 00 1 1 00500 00 1	0,300 0,161 0,300 0,300 0,300 0,300	1 1 1 1 1 1	1 1 1 1 1 1	02562 02562 02562 02562 02562 02562	10 50 60 70 80 90	0 0 0 0 0 0	12 12 12 12 12 12	
	• Coppia cilindri	50120, 50125, 50160, 50170, 50210, 50220 11660, 11670	6	1 00500 00 1	0,300 0,280	1 1	1 1	02162 02174	00 00	0 0	12 12		

Tipologia	Descrizione	Per serrature serie	Chiave articolo		Unitario	Pezzi	ARTICOLO				
			L	Penni			Unitario	Pezzi	Tipo	Dim.	Mano



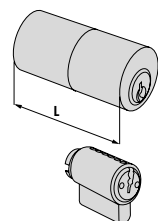
• Coppia cilindri, esterno a tubo

11823 70,0 6 1 00500 00 1 0,350 1 1 02152 00 0 12

50121, 50126, 50141, 50161, 50171, 50211, 50221, 50421, 50461, 50471, 50521, 50561, 50571 50,0 6 1 00500 00 1 0,253 1 1 02166 00 0 12

11521, 11721, 11726, 11921, 11926 50,0 6 1 00500 00 1 0,253 1 1 02169 00 0 12

11661, 11671, 11761, 11771 50,0 6 1 00500 00 1 0,280 1 1 02173 00 0 12



• Coppia cilindri, esterno a tubo

1A631, 1A721, 1A731 55,0 5 1 00500 00 1 0,253 6 1 02153 00 0 12

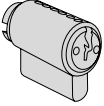
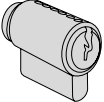
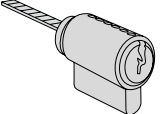
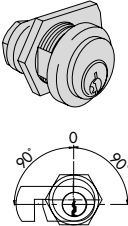
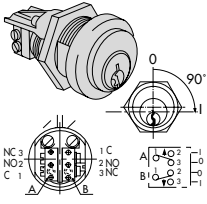


Caratteristiche tecniche:

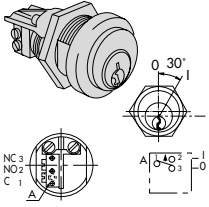
- Sistema brevettato Cisa
- Chiave protetta da marchio di forma
- Security Card: duplicazione autorizzata presso Cisa o Centri Autorizzati
- Corpo in ottone
- Cilindretto in ottone
- Perni:
 - in bronzo antiusura
 - in acciaio carbonitrurato in prima posizione
- Perno catenaccio
- Controperni:
 - in ottone cilindrici e a fungo antiformaldello
 - in acciaio carbonitrurato in prima posizione
- Molle in bronzo fosforoso
- Chiavi:
 - in alpacca
 - numerazione a codice sulla testa

Dotazione:

- 3 chiavi
 - Security Card
 - Borchie di fissaggio
 - Viti di fissaggio
- Finiture:**
- Ottone nichelato (fin. 12)
- Brevetto Europeo No. 0 166 945 B1 - 0 161 654 B1
 - Brevetto USA No. 4,683,740 - 5,050,412
 - Chiave protetta da marchio di forma B02004C000170

Tipologia	Descrizione	Spess. porta Perni	Chiave articolo	Kg Unitario	Pezzi	ARTICOLO					
						Tipo	Dim.	Mano	Fin.	Pers.	Spec.
	<ul style="list-style-type: none"> • Cilindretto per lucchetti: serie 28051 - 28351 - 28551 • 2 chiavi • Corpo in ottone decapato • Completo di piastrino art. 1.07573.07.1/2 	6	1 00500 00 1	0,080	1	1	02651	01	0		
	<ul style="list-style-type: none"> • Cilindro per comando esterno art. 1.07077.28.0 • Ottone smerigliato 			0,120	1	1	02651	10	0		
	<ul style="list-style-type: none"> • Cilindro per comando esterno art. 1.07077.29.0 • Ottone smerigliato 			0,120	1	1	02651	11	0		
	<ul style="list-style-type: none"> • Estrazione chiave in verticale • Anello art. 1.06021.10.0 • Catenaccio art. 1.06414.20.0 o 1.06414.30.0 da ordinare a parte 	19	6 1 00500 00 1	0,326	1	1	72270	26	0	12	
	<ul style="list-style-type: none"> • Microinterruttore (7A,250 V) con terminali a saldare • Ritorno automatico in posizione estrazione chiave (0) • Anello art. 1.06021.10.0 	19	6 1 00500 00 1	0,100	1	1	72271	01	0		

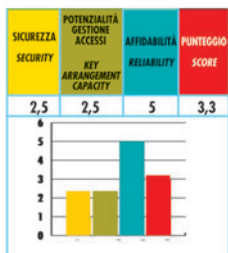
Tipologia	Descrizione	Spess. porta Perni	Chiave articolo	Kg Unitario	Pezzi	ARTICOLO				
						Tipo	Dim. Mano	Fin.	Pers.	Spec.



- Microinterruttore (7A, 250 V) con terminali a saldare
- Ritorno automatico in posizione estrazione chiave (0)
- Anello art. 1.06021.10.0

19 6 1 00500 00 1 0,100 1 1 72271 03 0

CILINDRI A PROFILO EUROPEO ASIX



Caratteristiche tecniche:

- Corpo in ottone
- Cilindretti in ottone
- Camma sporgente in acciaio sinterizzato autolubrificante compatibile DIN.
- Perni:
 - in bronzo antiusura
 - in acciaio cementato in prima posizione.
- Controperni:
 - in ottone cilindrici a fungo
 - in acciaio carbonitrurato in prima posizione.
- Molle in bronzo fosforoso
- Chiavi:
 - piatte reversibili.
 - collo lungo compatibili con borchia di protezione
 - in ottone, nichelate

Dotazione:

- Vite di fissaggio
- 3 chiavi

Finiture:

- STANDARD:
 - ottone smerigliato (fin. 00)
 - A RICHIESTA:
 - ottone nichelato (fin. 12)
 - ottone lucido (fin. 66)

Normative:

- Conforme alla norma EN 1303:
- Durata: grado 6 (100.000 cicli)
- Sicurezza: grado 3

Tipologia

Descrizione

Dim. comm.

Chiave articolo



ARTICOLO

L

A

B

Perni

Unitario

Pezzi

Tipo

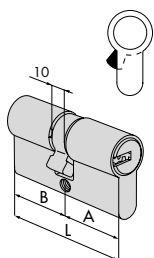
Dim.

Mano

Fin.

Pers.

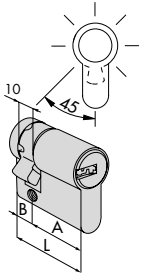
Spec.



• Doppio cilindro

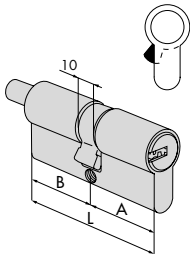
28 / 28	55,4	27,7	27,7	6	1 00670 01 0	0,216	6	1	OE300 05 0
30 / 30	59,0	29,5	29,5	6	1 00670 01 0	0,223	6	1	OE300 07 0
28 / 32	59,2	27,7	31,5	6	1 00670 01 0	0,225	6	1	OE300 08 0
28 / 34	61,2	27,7	33,5	6	1 00670 01 0	0,230	6	1	OE300 06 0
28 / 36	63,2	27,7	35,5	6	1 00670 01 0	0,242	6	1	OE300 09 0
30 / 35	64,0	29,5	34,5	6	1 00670 01 0	0,233	6	1	OE300 26 0
33 / 33	65,0	32,5	32,5	6	1 00670 01 0	0,242	6	1	OE300 10 0
35 / 35	69,0	34,5	34,5	6	1 00670 01 0	0,267	6	1	OE300 13 0
40 / 30	69,0	39,5	29,5	6	1 00670 01 0	0,258	6	1	OE300 12 0
28 / 43	70,2	27,7	42,5	6	1 00670 01 0	0,275	6	1	OE300 11 0
30 / 45	74,0	29,5	44,5	6	1 00670 01 0	0,264	6	1	OE300 27 0
35 / 40	74,0	34,5	39,5	6	1 00670 01 0	0,264	6	1	OE300 28 0
30 / 50	79,0	29,5	49,5	6	1 00670 01 0	0,279	6	1	OE300 17 0
35 / 45	79,0	34,5	44,5	6	1 00670 01 0	0,279	6	1	OE300 19 0
40 / 40	79,0	39,5	39,5	6	1 00670 01 0	0,279	6	1	OE300 18 0
30 / 55	84,0	29,5	54,5	6	1 00670 01 0	0,294	6	1	OE300 33 0
35 / 50	84,0	34,5	49,5	6	1 00670 01 0	0,294	6	1	OE300 31 0
40 / 45	84,0	39,5	44,5	6	1 00670 01 0	0,294	6	1	OE300 30 0
30 / 60	89,0	29,5	59,5	6	1 00670 01 0	0,310	6	1	OE300 20 0
35 / 55	89,0	34,5	54,5	6	1 00670 01 0	0,310	6	1	OE300 32 0
40 / 50	89,0	39,5	49,5	6	1 00670 01 0	0,310	6	1	OE300 21 0
45 / 45	89,0	44,5	44,5	6	1 00670 01 0	0,310	6	1	OE300 29 0
30 / 65	94,0	29,5	64,5	6	1 00670 01 0	0,324	6	1	OE300 41 0
35 / 60	94,0	34,5	59,5	6	1 00670 01 0	0,324	6	1	OE300 38 0
40 / 55	94,0	39,5	54,5	6	1 00670 01 0	0,324	6	1	OE300 42 0
45 / 50	94,0	44,5	49,5	6	1 00670 01 0	0,324	6	1	OE300 39 0
30 / 70	99,0	29,5	69,5	6	1 00670 01 0	0,339	6	1	OE300 24 0
35 / 65	99,0	34,5	64,5	6	1 00670 01 0	0,339	6	1	OE300 22 0
40 / 60	99,0	39,5	59,5	6	1 00670 01 0	0,339	6	1	OE300 25 0
45 / 55	99,0	44,5	54,5	6	1 00670 01 0	0,339	6	1	OE300 43 0
50 / 50	99,0	49,5	49,5	6	1 00670 01 0	0,339	6	1	OE300 23 0
30 / 80	109,0	29,5	79,5	6	1 00670 01 0	0,368	6	1	OE300 37 0
40 / 70	109,0	39,5	69,5	6	1 00670 01 0	0,368	6	1	OE300 35 0
50 / 60	109,0	49,5	59,5	6	1 00670 01 0	0,368	6	1	OE300 36 0
55 / 55	109,0	54,5	54,5	6	1 00670 01 0	0,368	6	1	OE300 70 0
55 / 60	114,0	54,5	59,5	6	1 00670 01 0	0,368	6	1	OE300 71 0

Tipologia	Descrizione	Dim. comm.			Perni	Chiave articolo	Kg	Unitario	Pezzi	ARTICOLO			
		L	A	B						Dim. Mano	Fin.	Pers. Spec.	



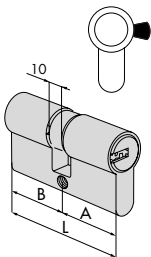
- Mezzo cilindro con camma regolabile in 8 posizioni

25 / 10	34,5	24,5	10,0	6	1 00670 01 0	0,164	6	1	OE304 18 0
30 / 10	39,5	29,5	10,0	6	1 00670 01 0	0,164	6	1	OE304 02 0
35 / 10	44,5	34,5	10,0	6	1 00670 01 0	0,179	6	1	OE304 07 0
40 / 10	49,5	39,5	10,0	6	1 00670 01 0	0,195	6	1	OE304 03 0
50 / 10	59,5	49,5	10,0	6	1 00670 01 0	0,222	6	1	OE304 04 0
60 / 10	69,5	59,5	10,0	6	1 00670 01 0	0,252	6	1	OE304 05 0
70 / 10	79,5	69,5	10,0	6	1 00670 01 0	0,282	6	1	OE304 06 0
80 / 10	89,5	79,5	10,0	6	1 00670 01 0	0,312	6	1	OE304 20 0



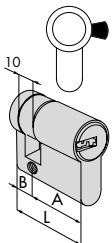
- Doppio cilindro predisposto per montaggio pomolo
- A RICHIESTA: Pomoli art. 1.06353.00 art. 1.06354.00

30 / 30	59,0	29,5	29,5	6	1 00670 01 0	0,239	6	1	OE302 07 0
30 / 35	64,0	29,5	34,5	6	1 00670 01 0	0,254	6	1	OE302 26 0
35 / 30	64,0	34,5	29,5	6	1 00670 01 0	0,254	6	1	OE302 81 0
30 / 40	69,0	29,5	39,5	6	1 00670 01 0	0,274	6	1	OE302 82 0
35 / 35	69,0	34,5	34,5	6	1 00670 01 0	0,274	6	1	OE302 13 0
40 / 30	69,0	39,5	29,5	6	1 00670 01 0	0,274	6	1	OE302 12 0
35 / 40	74,0	34,5	39,5	6	1 00670 01 0	0,289	6	1	OE302 28 0
30 / 50	79,0	29,5	49,5	6	1 00670 01 0	0,304	6	1	OE302 17 0
35 / 45	79,0	34,5	44,5	6	1 00670 01 0	0,304	6	1	OE302 19 0
40 / 40	79,0	39,5	39,5	6	1 00670 01 0	0,304	6	1	OE302 18 0
40 / 45	84,0	39,5	44,5	6	1 00670 01 0	0,319	6	1	OE302 30 0
45 / 40	84,0	44,5	39,5	6	1 00670 01 0	0,319	6	1	OE302 84 0
43 / 43	85,0	42,5	42,5	6	1 00670 01 0	0,321	6	1	OE302 46 0
30 / 60	89,0	29,5	59,5	6	1 00670 01 0	0,334	6	1	OE302 20 0
40 / 50	89,0	39,5	49,5	6	1 00670 01 0	0,334	6	1	OE302 21 0
40 / 55	94,0	39,5	54,5	6	1 00670 01 0	0,355	6	1	OE302 42 0
45 / 50	94,0	44,5	49,5	6	1 00670 01 0	0,355	6	1	OE302 39 0
45 / 55	99,0	44,5	54,5	6	1 00670 01 0	0,365	6	1	OE302 43 0
50 / 50	99,0	49,5	49,5	6	1 00670 01 0	0,365	6	1	OE302 23 0
45 / 60	104,0	44,5	59,5	6	1 00670 01 0	0,379	6	1	OE302 54 0
55 / 50	104,0	54,5	49,5	6	1 00670 01 0	0,379	6	1	OE302 64 0



- Doppio cilindro nichelato con camma speciale girata di 90° specifico per serrature serie 46305
- 3 chiavi
- Vite di fissaggio


30 / 30	59,0	29,5	29,5	6		0,225	6	1	OE303 07 0 12
---------	------	------	------	---	--	-------	---	---	---------------



- Mezzo cilindro nichelato con camma speciale girata di 90° specifico per serrature serie 46305
- 3 chiavi
- Vite di fissaggio

30 / 10	39,5	29,5	10,0	6		0,164	6	1	OE305 02 0 12
---------	------	------	------	---	--	-------	---	---	---------------

MAGGIORAZIONE PER OPZIONI A RICHIESTA	FIN 12 (Nichelatura)		CL (Chiave lunga)	C5 (5 chiavi)	CL - C5 (5 chiavi lunghe)	CL - CA (Chiave cantiere)		KA (Chiave uguale)		CE (Impianto centrale)	
	Cil. singolo	Cil. doppio				Cil. singolo	Cil. doppio	Cil. singolo	Cil. doppio	Cil. singolo	Cil. doppio



Caratteristiche tecniche:


- Corpo in ottone
- Cilindretti in ottone
- Perni:
 - in bronzo antiusura
 - acciaio carbonitrurato in prima posizione
- Controperni:
 - in ottone cilindrici e a fungo antigimaldello
 - in acciaio carbonitrurato in prima posizione
- Molle in bronzo fosforoso
- Camma compatibile DIN, sporgente, in acciaio sinterizzato autolubrificante
- Chiavi:
 - piatte reversibili
 - in ottone, nichelate

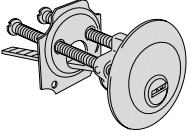
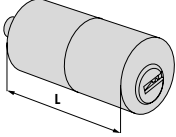
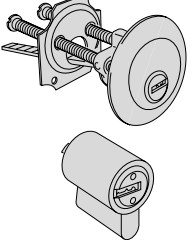
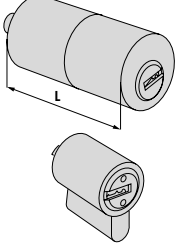
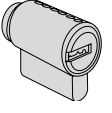
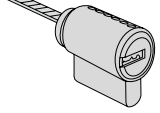
Dotazione:

- 3 chiavi
- Vite di fissaggio

Finiture:

- STANDARD:
- STANDARD:
 - ottone smerigliato (fin. 00)
- A RICHIESTA:
 - ottone nichelato (fin. 12)
 - ottone lucido (fin. 66)



Tipologia	Descrizione	Per serrature serie	Chiave articolo		ARTICOLO		Tipo	Dim. Mano	Fin.	Pers.	Spec.
			L	Perni	Unitario	Pezzi					
	• Cilindro	1A610	6	1 00670 01 0	0,182	6	1	0E500	00	0	
	• Cilindro a tubo	1A611	100,0	6 1 00670 01 0	0,193	6	1	0E200	10	0	
			50,0	6 1 00670 01 0	0,170	6	1	0E200	50	0	
			60,0	6 1 00670 01 0	0,165	6	1	0E200	60	0	
			70,0	6 1 00670 01 0	0,174	6	1	0E200	70	0	
			80,0	6 1 00670 01 0	0,185	6	1	0E200	80	0	
			90,0	6 1 00670 01 0	0,182	6	1	0E200	90	0	
	• Coppia cilindri	1A630	6	1 00670 01 0	0,250	6	1	0E115	00	0	
	• Coppia cilindri, esterno a tubo	1A631, 1A721, 1A731	55,0	6 1 00670 01 0	0,255	6	1	0E150	00	0	
	• Cilindro per comando esterno art. 1.07077.28.0		6	1 00670 01 0	0,117	6	1	0E600	10	0	
	• Ottone smerigliato										
	• Cilindro per comando esterno art. 1.07077.29.0		6	1 00670 01 0	0,117	6	1	0E600	11	0	
	• Ottone smerigliato										



Caratteristiche tecniche:

- Sistema di cifratura a 10 perni (6 attivi, 4 passivi)
- Corpo in ottone con pacco lamellare su tutta la lunghezza del cilindro.
- Cilindretti in ottone
- Camma frizionata in acciaio sinterizzato autolubrificante DIN.
- Perni:
 - in bronzo antiusura
 - in acciaio cementato in prima posizione.
- Controperni:
 - in ottone
 - in acciaio cementato in prima posizione.
- Molle in bronzo fosforoso
- Chiavi piatte reversibili:
 - in lega speciale di ottone, nichelate
 - con numerazione a codice sulla testa

Dotazione:

- 3 chiavi
- Code Card
- Vite di fissaggio

A richiesta:

- Cilindri con 3 chiavi collo lungo (car. CL), con inserto e profilo personalizzato (car. CP)

Finiture:

- STANDARD:
 - ottone smerigliato (fin. 00)
- A RICHIESTA:
 - ottone nichelato (fin. 12)
 - ottone lucido (fin. 66)

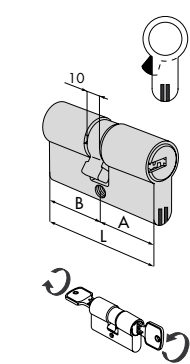
Normative:

- Conforme alla norma EN 1303:
 - Durata: grado 6
 - Sicurezza: grado 3

Brevetti:

- Modello d'utilità : B02003U000006 (sigillo)

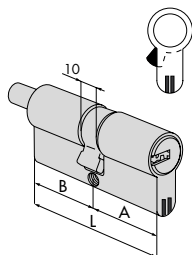
Tipologia	Descrizione	Dim. comm.	Chiave articolo			Kg	Pezzi	ARTICOLO			
			L	A	B			Perni	Unitario	Dim. Mano	Fin.



• Doppio cilindro frizionato

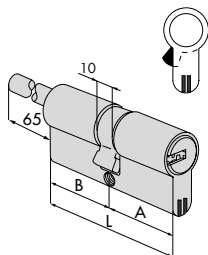
30 / 30	59,0	29,5	29,5	10	1	00620 01 0	0,234	12	1	0A3S1 07 0
28 / 34	61,2	27,7	33,5	10	1	00620 01 0	0,234	12	1	0A3S1 06 0
28 / 36	63,2	27,7	35,5	10	1	00620 01 0	0,234	12	1	0A3S1 09 0
30 / 35	64,0	29,5	34,5	10	1	00620 01 0	0,243	12	1	0A3S1 26 0
33 / 33	65,0	32,5	32,5	10	1	00620 01 0	0,234	12	1	0A3S1 10 0
35 / 35	69,0	34,5	34,5	10	1	00620 01 0	0,234	12	1	0A3S1 13 0
40 / 30	69,0	39,5	29,5	10	1	00620 01 0	0,234	12	1	0A3S1 12 0
28 / 43	70,2	27,7	42,5	10	1	00620 01 0	0,234	12	1	0A3S1 11 0
30 / 45	74,0	29,5	44,5	10	1	00620 01 0	0,243	12	1	0A3S1 27 0
35 / 40	74,0	34,5	39,5	10	1	00620 01 0	0,243	12	1	0A3S1 28 0
30 / 50	79,0	29,5	49,5	10	1	00620 01 0	0,234	12	1	0A3S1 17 0
35 / 45	79,0	34,5	44,5	10	1	00620 01 0	0,234	12	1	0A3S1 19 0
40 / 40	79,0	39,5	39,5	10	1	00620 01 0	0,234	12	1	0A3S1 18 0
30 / 55	84,0	29,5	54,5	10	1	00620 01 0	0,304	12	1	0A3S1 33 0
35 / 50	84,0	34,5	49,5	10	1	00620 01 0	0,319	12	1	0A3S1 31 0
40 / 45	84,0	39,5	44,5	10	1	00620 01 0	0,319	12	1	0A3S1 30 0
43 / 43	85,0	42,5	42,5	10	1	00620 01 0	0,304	12	1	0A3S1 46 0
30 / 60	89,0	29,5	59,5	10	1	00620 01 0	0,304	12	1	0A3S1 20 0
35 / 55	89,0	34,5	54,5	10	1	00620 01 0	0,304	12	1	0A3S1 32 0
40 / 50	89,0	39,5	49,5	10	1	00620 01 0	0,319	12	1	0A3S1 21 0
45 / 45	89,0	44,5	44,5	10	1	00620 01 0	0,319	12	1	0A3S1 29 0
30 / 65	94,0	29,5	64,5	10	1	00620 01 0	0,319	6	1	0A3S1 41 0
35 / 60	94,0	34,5	59,5	10	1	00620 01 0	0,304	6	1	0A3S1 38 0
40 / 55	94,0	39,5	54,5	10	1	00620 01 0	0,319	6	1	0A3S1 42 0
45 / 50	94,0	44,5	49,5	10	1	00620 01 0	0,304	6	1	0A3S1 39 0
30 / 70	99,0	29,5	69,5	10	1	00620 01 0	0,349	6	1	0A3S1 24 0
35 / 65	99,0	34,5	64,5	10	1	00620 01 0	0,319	6	1	0A3S1 22 0
40 / 60	99,0	39,5	59,5	10	1	00620 01 0	0,349	6	1	0A3S1 25 0
45 / 55	99,0	44,5	54,5	10	1	00620 01 0	0,349	6	1	0A3S1 43 0
50 / 50	99,0	49,5	49,5	10	1	00620 01 0	0,319	6	1	0A3S1 23 0
30 / 80	109,0	29,5	79,5	10	1	00620 01 0	0,349	6	1	0A3S1 37 0
40 / 70	109,0	39,5	69,5	10	1	00620 01 0	0,349	6	1	0A3S1 35 0
50 / 60	109,0	49,5	59,5	10	1	00620 01 0	0,319	6	1	0A3S1 36 0
55 / 55	109,0	54,5	54,5	10	1	00620 01 0	0,319	6	1	0A3S1 70 0
55 / 60	114,0	54,5	59,5	10	1	00620 01 0	0,349	6	1	0A3S1 71 0
60 / 60	119,0	59,5	59,5	10	1	00620 01 0	0,349	6	1	0A3S1 40 0

Tipologia	Descrizione	Dim. comm.			Chiave articolo	Kg	Pezzi	ARTICOLO				
		L	A	B				Perni	Unitario	Dim.	Mano	Fin.



- Doppio cilindro predisposto per montaggio pomolo
- A RICHIESTA: Pomoli art. 1.06353.00 art. 1.06354.00

30 / 30	59,0	29,5	29,5	10	1 00620 01 0	0,275	12	1	OA3S2	07	0
30 / 35	64,0	29,5	34,5	10	1 00620 01 0	0,264	12	1	OA3S2	26	0
35 / 30	64,0	34,5	29,5	10	1 00620 01 0	0,264	12	1	OA3S2	81	0
33 / 33	65,0	32,5	32,5	10	1 00620 01 0	0,264	12	1	OA3S2	10	0
30 / 40	69,0	29,5	39,5	10	1 00620 01 0	0,264	12	1	OA3S2	82	0
35 / 35	69,0	34,5	34,5	10	1 00620 01 0	0,264	12	1	OA3S2	13	0
40 / 30	69,0	39,5	29,5	10	1 00620 01 0	0,264	12	1	OA3S2	12	0
35 / 40	74,0	34,5	39,5	10	1 00620 01 0	0,294	12	1	OA3S2	28	0
40 / 35	74,0	39,5	34,5	10	1 00620 01 0	0,294	12	1	OA3S2	83	0
30 / 50	79,0	29,5	49,5	10	1 00620 01 0	0,318	6	1	OA3S2	17	0
35 / 45	79,0	34,5	44,5	10	1 00620 01 0	0,318	6	1	OA3S2	19	0
40 / 40	79,0	39,5	39,5	10	1 00620 01 0	0,318	6	1	OA3S2	18	0
45 / 35	79,0	44,5	34,5	10	1 00620 01 0	0,318	6	1	OA3S2	85	0
40 / 45	84,0	39,5	44,5	10	1 00620 01 0	0,324	6	1	OA3S2	30	0
45 / 40	84,0	44,5	39,5	10	1 00620 01 0	0,324	6	1	OA3S2	84	0
50 / 35	84,0	49,5	34,5	10	1 00620 01 0	0,324	6	1	OA3S2	94	0
43 / 43	85,0	42,5	42,5	10	1 00620 01 0	0,324	6	1	OA3S2	46	0
30 / 60	89,0	29,5	59,5	10	1 00620 01 0	0,324	6	1	OA3S2	20	0
40 / 50	89,0	39,5	49,5	10	1 00620 01 0	0,324	6	1	OA3S2	21	0
45 / 45	89,0	44,5	44,5	10	1 00620 01 0	0,324	6	1	OA3S2	29	0
45 / 50	94,0	44,5	49,5	10	1 00620 01 0	0,367	6	1	OA3S2	39	0
40 / 60	99,0	39,5	59,5	10	1 00620 01 0	0,370	6	1	OA3S2	25	0
45 / 55	99,0	44,5	54,5	10	1 00620 01 0	0,370	6	1	OA3S2	43	0
50 / 50	99,0	49,5	49,5	10	1 00620 01 0	0,370	6	1	OA3S2	23	0
45 / 60	104,0	44,5	59,5	10	1 00620 01 0	0,398	6	1	OA3S2	54	0
55 / 50	104,0	54,5	49,5	10	1 00620 01 0	0,398	6	1	OA3S2	64	0
30 / 80	109,0	29,5	79,5	10	1 00620 01 0	0,400	6	1	OA3S2	37	0
40 / 70	109,0	39,5	69,5	10	1 00620 01 0	0,400	6	1	OA3S2	35	0
50 / 60	109,0	49,5	59,5	10	1 00620 01 0	0,400	6	1	OA3S2	36	0
55 / 55	109,0	54,5	54,5	10	1 00620 01 0	0,400	6	1	OA3S2	70	0
60 / 50	109,0	59,5	49,5	10	1 00620 01 0	0,400	6	1	OA3S2	89	0
55 / 60	114,0	54,5	59,5	10	1 00620 01 0	0,415	6	1	OA3S2	71	0
55 / 65	119,0	54,5	64,5	10	1 00620 01 0	0,430	6	1	OA3S2	72	0
60 / 60	119,0	59,5	59,5	10	1 00620 01 0	0,430	6	1	OA3S2	40	0
65 / 55	119,0	64,5	54,5	10	1 00620 01 0	0,430	6	1	OA3S2	86	0



- Doppio cilindro predisposto per montaggio pomolo, con gambo accorciabile
- Da abbinare a borchia interna art. 1.06458.20
- A RICHIESTA: Pomoli art. 1.06353.00 art. 1.06354.00

30 / 30	59,0	29,5	29,5	10	1 00620 01 0	0,275	6	1	OA3S7	07	0
35 / 30	64,0	34,5	29,5	10	1 00620 01 0	0,275	6	1	OA3S7	81	0
40 / 30	69,0	39,5	29,5	10	1 00620 01 0	0,264	6	1	OA3S7	12	0
45 / 30	74,0	44,5	29,5	10	1 00620 01 0	0,264	6	1	OA3S7	91	0
50 / 30	79,0	49,5	29,5	10	1 00620 01 0	0,329	6	1	OA3S7	90	0
55 / 30	84,0	54,5	29,5	10	1 00620 01 0	0,359	6	1	OA3S7	92	0
60 / 30	89,0	59,5	29,5	10	1 00620 01 0	0,359	6	1	OA3S7	87	0
70 / 30	99,0	69,5	29,5	10	1 00620 01 0	0,370	6	1	OA3S7	88	0

MAGGIORAZIONE PER OPZIONI A RICHIESTA	FIN 12 (Nichelatura)		CL (Chiave lunga)	C5 (5 chiavi)	CL - C5 (5 chiavi lunghe)	CL - CA (Chiave cantiere)		KA (Chiave uguale)		CE (Impianto centrale)	
	Cil. singolo	Cil. doppio				Cil. singolo	Cil. doppio	Cil. singolo	Cil. doppio	Cil. singolo	Cil. doppio



Caratteristiche tecniche:

- Sistema a 10 perni
- Corpo in ottone
- Cilindretti in ottone
- Perni:
 - in bronzo antiusura
 - in acciaio carbonitrurato in prima posizione
- Controperni:
 - in ottone con speciale sagoma antigimaldello
 - in acciaio carbonitrurato in prima posizione
- Molle in bronzo fosforoso
- Camma DIN, sporgente, in acciaio sinterizzato autolubrificante
- Chiavi:
 - piatte reversibili
 - in ottone, nichelate
 - con numerazione a codice sulla testa

Dotazione:

- 3 chiavi
- Code Card
- Vite di fissaggio

A richiesta:

- Cilindri con chiavi a collo lungo compatibili con borchie di protezione (car. CL)

Finiture:

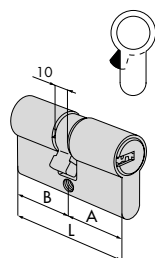
- STANDARD:
 - ottone smerigliato (fin. 00)
- A RICHIESTA
 - ottone nichelato (fin. 12)
 - ottone lucido (fin. 66)

Normative:

- Conforme alla norma EN 1303:
- Durata: grado 6 (100.000 cicli)
- Sicurezza: grado 3



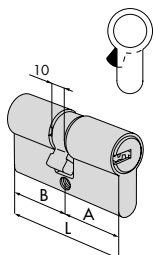
Tipologia	Descrizione	Dim. comm.			Perni	Chiave articolo		Unitario	Pezzi	ARTICOLO				
		L	A	B		Kg				Tipo	Dim. Mano	Fin.	Pers.	Spec.



• Doppio cilindro

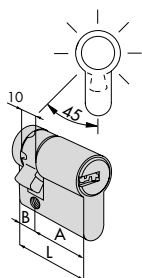
28 / 28	55,4	27,7	27,7	10	1	00620 01 0	0,232	12	1	0A310 05 0				
30 / 30	59,0	29,5	29,5	10	1	00620 01 0	0,235	12	1	0A310 07 0				
28 / 32	59,2	27,7	31,5	10	1	00620 01 0	0,230	12	1	0A310 08 0				
28 / 34	61,2	27,7	33,5	10	1	00620 01 0	0,234	12	1	0A310 06 0				
28 / 36	63,2	27,7	35,5	10	1	00620 01 0	0,240	12	1	0A310 09 0				
30 / 35	64,0	29,5	34,5	10	1	00620 01 0	0,243	12	1	0A310 26 0				
33 / 33	65,0	32,5	32,5	10	1	00620 01 0	0,258	12	1	0A310 10 0				
35 / 35	69,0	34,5	34,5	10	1	00620 01 0	0,272	12	1	0A310 13 0				
40 / 30	69,0	39,5	29,5	10	1	00620 01 0	0,272	12	1	0A310 12 0				
28 / 43	70,2	27,7	42,5	10	1	00620 01 0	0,262	12	1	0A310 11 0				
30 / 45	74,0	29,5	44,5	10	1	00620 01 0	0,274	12	1	0A310 27 0				
35 / 40	74,0	34,5	39,5	10	1	00620 01 0	0,274	12	1	0A310 28 0				
30 / 50	79,0	29,5	49,5	10	1	00620 01 0	0,301	12	1	0A310 17 0				
35 / 45	79,0	34,5	44,5	10	1	00620 01 0	0,289	12	1	0A310 19 0				
40 / 40	79,0	39,5	39,5	10	1	00620 01 0	0,289	12	1	0A310 18 0				
30 / 55	84,0	29,5	54,5	10	1	00620 01 0	0,304	12	1	0A310 33 0				
35 / 50	84,0	34,5	49,5	10	1	00620 01 0	0,360	12	1	0A310 31 0				
40 / 45	84,0	39,5	44,5	10	1	00620 01 0	0,304	12	1	0A310 30 0				
43 / 43	85,0	42,5	42,5	10	1	00620 01 0	0,308	12	1	0A310 46 0				
30 / 60	89,0	29,5	59,5	10	1	00620 01 0	0,320	12	1	0A310 20 0				
35 / 55	89,0	34,5	54,5	10	1	00620 01 0	0,332	12	1	0A310 32 0				
40 / 50	89,0	39,5	49,5	10	1	00620 01 0	0,320	12	1	0A310 21 0				
45 / 45	89,0	44,5	44,5	10	1	00620 01 0	0,333	12	1	0A310 29 0				
30 / 65	94,0	29,5	64,5	10	1	00620 01 0	0,334	6	1	0A310 41 0				
35 / 60	94,0	34,5	59,5	10	1	00620 01 0	0,390	6	1	0A310 38 0				
40 / 55	94,0	39,5	54,5	10	1	00620 01 0	0,355	6	1	0A310 42 0				
45 / 50	94,0	44,5	49,5	10	1	00620 01 0	0,334	6	1	0A310 39 0				
30 / 70	99,0	29,5	69,5	10	1	00620 01 0	0,349	6	1	0A310 24 0				
35 / 65	99,0	34,5	64,5	10	1	00620 01 0	0,349	6	1	0A310 22 0				
40 / 60	99,0	39,5	59,5	10	1	00620 01 0	0,349	6	1	0A310 25 0				
45 / 55	99,0	44,5	54,5	10	1	00620 01 0	0,349	6	1	0A310 43 0				
50 / 50	99,0	49,5	49,5	10	1	00620 01 0	0,349	6	1	0A310 23 0				
30 / 80	109,0	29,5	79,5	10	1	00620 01 0	0,378	6	1	0A310 37 0				
40 / 70	109,0	39,5	69,5	10	1	00620 01 0	0,400	6	1	0A310 35 0				
50 / 60	109,0	49,5	59,5	10	1	00620 01 0	0,402	6	1	0A310 36 0				
55 / 55	109,0	54,5	54,5	10	1	00620 01 0	0,378	6	1	0A310 70 0				
55 / 60	114,0	54,5	59,5	10	1	00620 01 0	0,420	6	1	0A310 71 0				
60 / 60	119,0	59,5	59,5	10	1	00620 01 0	0,410	6	1	0A310 40 0				

Tipologia	Descrizione	Dim. comm.			Chiave articolo	Kg	Pezzi	ARTICOLO				
		L	A	B				Perni	Unitario	Dim.	Mano	Fin.



• Doppio cilindro frizionato

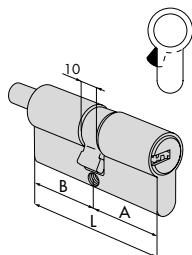
30 / 30	59,0	29,5	29,5	10	1 00620 01 0	0,228	12	1	0A311 07 0				
28 / 34	61,2	27,7	33,5	10	1 00620 01 0	0,235	12	1	0A311 06 0				
28 / 36	63,2	27,7	35,5	10	1 00620 01 0	0,241	12	1	0A311 09 0				
33 / 33	65,0	32,5	32,5	10	1 00620 01 0	0,245	12	1	0A311 10 0				
35 / 35	69,0	34,5	34,5	10	1 00620 01 0	0,258	12	1	0A311 13 0				
40 / 30	69,0	39,5	29,5	10	1 00620 01 0	0,258	12	1	0A311 12 0				
28 / 43	70,2	27,7	42,5	10	1 00620 01 0	0,262	12	1	0A311 11 0				
35 / 40	74,0	34,5	39,5	10	1 00620 01 0	0,262	12	1	0A311 28 0				
30 / 50	79,0	29,5	49,5	10	1 00620 01 0	0,289	12	1	0A311 17 0				
35 / 45	79,0	34,5	44,5	10	1 00620 01 0	0,289	12	1	0A311 19 0				
40 / 40	79,0	39,5	39,5	10	1 00620 01 0	0,289	12	1	0A311 18 0				
35 / 50	84,0	34,5	49,5	10	1 00620 01 0	0,315	12	1	0A311 31 0				
40 / 45	84,0	39,5	44,5	10	1 00620 01 0	0,319	12	1	0A311 30 0				
45 / 45	89,0	44,5	44,5	10	1 00620 01 0	0,319	12	1	0A311 29 0				
40 / 50	89,0	39,5	49,5	10	1 00620 01 0	0,320	12	1	0A311 21 0				
55 / 55	109,0	54,5	54,5	10	1 00620 01 0	0,378	6	1	0A311 70 0				



• Mezzo cilindro con camma regolabile in 8 posizioni

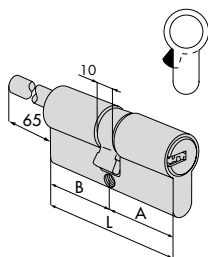
30 / 10	39,5	29,5	10,0	10	1 00620 01 0	0,186	12	1	0A314 02 0				
37 / 10	46,5	36,5	10,0	10	1 00620 01 0	0,190	12	1	0A314 10 0				
40 / 10	49,5	39,5	10,0	10	1 00620 01 0	0,199	12	1	0A314 03 0				
43 / 10	52,5	42,5	10,0	10	1 00620 01 0	0,208	12	1	0A314 11 0				
45 / 10	54,5	44,5	10,0	10	1 00620 01 0	0,212	12	1	0A314 08 0				
50 / 10	59,5	49,5	10,0	10	1 00620 01 0	0,227	12	1	0A314 04 0				
60 / 10	69,5	59,5	10,0	10	1 00620 01 0	0,257	12	1	0A314 05 0				
65 / 10	74,5	64,5	10,0	10	1 00620 01 0	0,272	12	1	0A314 21 0				
70 / 10	79,5	69,5	10,0	10	1 00620 01 0	0,287	12	1	0A314 06 0				
80 / 10	89,5	79,5	10,0	10	1 00620 01 0	0,317	12	1	0A314 20 0				
95 / 10	103,5	93,5	10,0	10	1 00620 01 0	0,362	6	1	0A314 13 0				

Tipologia	Descrizione	Dim. comm.			Chiave articolo	Kg	Pezzi	ARTICOLO				
		L	A	B				Perni	Unitario	Dim. Mano	Fin.	Pers.



- Doppio cilindro predisposto per montaggio pomolo
- A RICHIESTA: Pomoli art. 1.06353.00 art. 1.06354.00

30 / 30	59,0	29,5	29,5	10	1 00620 01 0	0,244	12	1	OA312 07 0
30 / 35	64,0	29,5	34,5	10	1 00620 01 0	0,264	12	1	OA312 26 0
35 / 30	64,0	34,5	29,5	10	1 00620 01 0	0,259	12	1	OA312 81 0
33 / 33	65,0	32,5	32,5	10	1 00620 01 0	0,267	12	1	OA312 10 0
30 / 40	69,0	29,5	39,5	10	1 00620 01 0	0,279	12	1	OA312 82 0
35 / 35	69,0	34,5	34,5	10	1 00620 01 0	0,279	12	1	OA312 13 0
40 / 30	69,0	39,5	29,5	10	1 00620 01 0	0,279	12	1	OA312 12 0
35 / 40	74,0	34,5	39,5	10	1 00620 01 0	0,294	12	1	OA312 28 0
40 / 35	74,0	39,5	34,5	10	1 00620 01 0	0,294	12	1	OA312 83 0
30 / 45	74,0	29,5	44,5	10	1 00620 01 0	0,350	12	1	OA312 27 0
30 / 50	79,0	29,5	49,5	10	1 00620 01 0	0,318	6	1	OA312 17 0
35 / 45	79,0	34,5	44,5	10	1 00620 01 0	0,309	6	1	OA312 19 0
40 / 40	79,0	39,5	39,5	10	1 00620 01 0	0,309	6	1	OA312 18 0
45 / 35	79,0	44,5	34,5	10	1 00620 01 0	0,309	6	1	OA312 85 0
40 / 45	84,0	39,5	44,5	10	1 00620 01 0	0,324	6	1	OA312 30 0
45 / 40	84,0	44,5	39,5	10	1 00620 01 0	0,324	6	1	OA312 84 0
50 / 35	84,0	49,5	34,5	10	1 00620 01 0	0,324	6	1	OA312 94 0
43 / 43	85,0	42,5	42,5	10	1 00620 01 0	0,326	6	1	OA312 46 0
30 / 60	89,0	29,5	59,5	10	1 00620 01 0	0,353	6	1	OA312 20 0
40 / 50	89,0	39,5	49,5	10	1 00620 01 0	0,350	6	1	OA312 21 0
45 / 45	89,0	44,5	44,5	10	1 00620 01 0	0,347	6	1	OA312 29 0
40 / 55	94,0	39,5	54,5	10	1 00620 01 0	0,355	6	1	OA312 42 0
45 / 50	94,0	44,5	49,5	10	1 00620 01 0	0,367	6	1	OA312 39 0
45 / 55	99,0	44,5	54,5	10	1 00620 01 0	0,370	6	1	OA312 43 0
50 / 50	99,0	49,5	49,5	10	1 00620 01 0	0,370	6	1	OA312 23 0
45 / 60	104,0	44,5	59,5	10	1 00620 01 0	0,398	6	1	OA312 54 0
55 / 50	104,0	54,5	49,5	10	1 00620 01 0	0,384	6	1	OA312 64 0
30 / 80	109,0	29,5	79,5	10	1 00620 01 0	0,400	6	1	OA312 37 0
40 / 70	109,0	39,5	69,5	10	1 00620 01 0	0,400	6	1	OA312 35 0
50 / 60	109,0	49,5	59,5	10	1 00620 01 0	0,400	6	1	OA312 36 0
60 / 50	109,0	59,5	49,5	10	1 00620 01 0	0,410	6	1	OA312 89 0
55 / 60	114,0	54,5	59,5	10	1 00620 01 0	0,415	6	1	OA312 71 0
55 / 65	119,0	54,5	64,5	10	1 00620 01 0	0,430	6	1	OA312 72 0
60 / 60	119,0	59,5	59,5	10	1 00620 01 0	0,430	6	1	OA312 40 0
65 / 55	119,0	64,5	54,5	10	1 00620 01 0	0,430	6	1	OA312 86 0



- Doppio cilindro predisposto per montaggio pomolo, con gambo accorciabile
- Da abbinare a borchia interna art. 1.06458.20
- A RICHIESTA: Pomoli art. 1.06353.00 art. 1.06354.00

30 / 30	59,0	29,5	29,5	10	1 00620 01 0	0,284	6	1	OA317 07 0
40 / 30	69,0	39,5	29,5	10	1 00620 01 0	0,312	6	1	OA317 12 0
50 / 30	79,0	49,5	29,5	10	1 00620 01 0	0,329	6	1	OA317 90 0
60 / 30	89,0	59,5	29,5	10	1 00620 01 0	0,359	6	1	OA317 87 0
70 / 30	99,0	69,5	29,5	10	1 00620 01 0	0,370	6	1	OA317 88 0

MAGGIORAZIONE PER OPZIONI A RICHIESTA	FIN 12 (Nichelatura)		CL (Chiave lunga)	C5 (5 chiavi)	CL - C5 (5 chiavi lunghe)	CL - CA (Chiave cantiere)		KA (Chiave uguale)		CE (Impianto centrale)	
	Cil. singolo	Cil. doppio				Cil. singolo	Cil. doppio	Cil. singolo	Cil. doppio	Cil. singolo	Cil. doppio



Caratteristiche tecniche:

- Sistema a 10 perni
- Corpo in ottone
- Cilindretti in ottone
- Perni:
 - in bronzo antiusura
 - in acciaio carbonitrurato in prima posizione
- Controperni:
 - in ottone con speciale sagoma antigimaldello
 - in acciaio carbonitrurato in prima posizione
- Molle in bronzo fosforoso
- Chiavi:
 - piatte reversibili
 - in ottone, nichelate
 - con numerazione a codice sulla testa

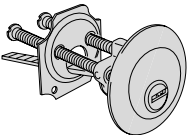
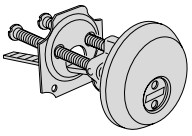
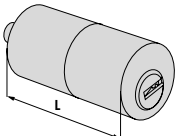
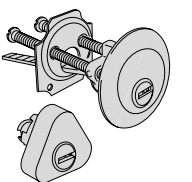
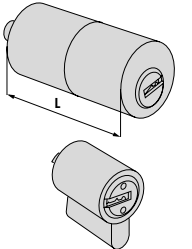
Dotazione:

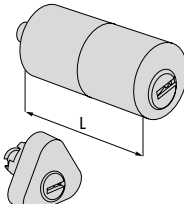
- 3 chiavi
- Borchie di fissaggio
- Viti di fissaggio
- CODE CARD

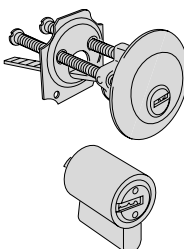
Finiture:

- STANDARD:
 - ottone smerigliato (fin. 00)
- A RICHIESTA:
 - ottone nichelato (fin. 12)
 - ottone lucido (fin.66)

ASTRAL

Tipologia	Descrizione	Per serrature serie	Chiave articolo		Unitario		ARTICOLO								
			L	Perni	Kg	Pezzi	Tipo	Dim.	Mano	Fin.	Pers.	Spec.			
	• Cilindro	1A610, 11540, 11610, 11615, 50010, 50110, 50115, 50130, 50180, 50330, 54310, 54312, 54315, 54340, 54342, 54350, 54352, 54510, 54512, 54550, 54552, 54570, 54572	10	100620 01 0	0,204	6	1	0A510	00	0					
	• Cilindro con borchia di protezione antistrappo e antitrapano, nichelato		10	100620 01 0	0,270	6	1	0A510	11	0					
	• Cilindro a tubo	1A611, 11611, 50111, 50116, 50131, 50181, 50411, 50481, 50511, 50581, 54316, 54341	100,0 50,0 60,0 70,0 80,0 90,0	10 10 10 10 10 10	100620 01 0 100620 01 0 100620 01 0 100620 01 0 100620 01 0 100620 01 0	0,183 0,160 0,167 0,173 0,180 0,182	6 6 6 6 6 6	1	0A210	10 50 60 70 80 90	0				
	• Coppia cilindri	50120, 50125, 50160, 50170, 50210, 50220	10	100620 01 0	0,267	6	1	0A112	00	0					
		11560, 11630, 11635	5	100620 01 0	0,267	6	1	0A114	00	0					
	• Coppia cilindri, esterno a tubo	1A631, 1A721, 1A731	55,0	5	100620 01 0	0,233	6	1	0A150	00	0				

Tipologia	Descrizione	Per serrature serie	L	Penni	Chiave articolo	Unitario	Pezzi	ARTICOLO						
								Tipo	Dim.	Mano	Fin.	Pers.	Spec.	
	<ul style="list-style-type: none"> • Coppia cilindri, esterno a tubo 	50121, 50126, 50141, 50161, 50171, 50211, 50221, 50421, 50461, 50471, 50521, 50561, 50571	50,0	10	1 00620 01 0	0,233	6	1	0A116	00	0			
		11551, 11631, 11731, 11736, 11931, 11936	50,0	10	1 00620 01 0	0,253	6	1	0A120	00	0			
		11521, 11721, 11726, 11921, 11926	50,0	10	1 00620 01 0	0,253	6	1	0A149	00	0			
		11661, 11671, 11761, 11771	50,0	10	1 00620 01 0	0,253	6	1	0A155	00	0			

	<ul style="list-style-type: none"> • Coppia cilindri 	1A630			5	1 00620 01 0	0,267	6	1	0A115	00	0		
--	---	-------	--	--	---	--------------	-------	---	---	-------	----	---	--	--

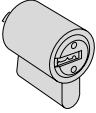
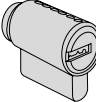
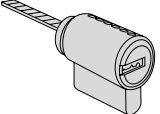
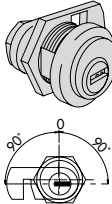
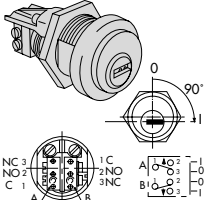


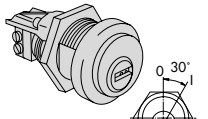
Caratteristiche tecniche:

- Sistema a 10 perni
- Corpo in ottone
- Cilindretti in ottone
- Perni:
 - in bronzo antiusura
 - in acciaio carbonitrurato in prima posizione
- Controperni:
 - in ottone con speciale sagoma antigrimaldello
 - in acciaio carbonitrurato in prima posizione
- Molle in bronzo fosforoso
- Chiavi:
 - piatte reversibili
 - in ottone, nichelate
 - con numerazione a codice sulla testa

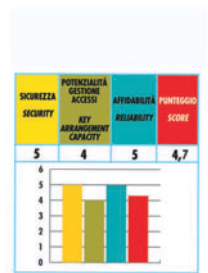
Dotazione:

- 3 chiavi
 - Code Card
 - Borchie di fissaggio
 - Viti di fissaggio
- Finiture:**
- Ottone nichelato (fin 12)

Tipologia	Descrizione	Spess. porta Perni	Chiave articolo	Kg Unitario	Pezzi	ARTICOLO					
						Tipo	Dim.	Mano	Fin.	Pers.	Spec.
	<ul style="list-style-type: none"> • Cilindretto per lucchetti: serie 28053 - 28353 - 28553 • 2 chiavi • Corpo in ottone decapato • Completo di piastrino art. 1.07573.08.0 	10	1 00620 01 0	0,106	6	1	0A610	00	0		
	<ul style="list-style-type: none"> • Cilindro per comando esterno art. 1.07077.28.0 • Ottone smerigliato 	10	1 00620 01 0	0,106	6	1	0A610	10	0		
	<ul style="list-style-type: none"> • Cilindro per comando esterno art. 1.07077.29.0 • Ottone smerigliato 	10	1 00620 01 0	0,106	6	1	0A610	11	0		
	<ul style="list-style-type: none"> • Estrazione chiave in verticale • Anello art. 1.06021.10.0 • Catenaccio art. 1.06414.20.0 o 1.06414.30.0 da ordinare a parte 	19	10 1 00620 01 0	0,195	1	1	0A410	00	0		
	<ul style="list-style-type: none"> • Microinterruttore (7 A, 250 V) con terminali a saldare • Ritorno automatico in posizione estrazione chiave (0) • Anello art. 1.06021.10.0 	19	10 1 00620 01 0	0,140	1	1	0A415	01	0		

Tipologia	Descrizione	Spess. porta Perni	Chiave articolo	Kg Unitario	Pezzi	ARTICOLO			
						Tipo	Dim. Mano	Fin.	Pers. Spec.
 <ul style="list-style-type: none"> • Microinterruttore (7 A, 250 V) con terminali a saldare • Ritorno automatico in posizione estrazione chiave (0) • Anello art. 1.06021.10.0 	19	10	1 00620 01 0	0,188	1	1	0A415	03	0

CILINDRI A PROFILO EUROPEO AP3 SIGILLO



Caratteristiche tecniche:

- Sistema brevettato Cisa: chiave con elemento mobile
- Security Card: duplicazione autorizzata presso Cisa o Cisa Solution Partner
- Corpo in ottone con pacco lamellare su tutta la lunghezza del cilindro
- Cilindretti in ottone
- Perni in acciaio carbonitrurato
- Controperni in acciaio cilindrici e a fungo con speciale sagoma antipicking
- Molle in bronzo fosforoso
- Camma in acciaio sinterizzato autolubrificante DIN
- Chiavi:
 - piatte reversibili
 - in allpaca con elemento mobile
 - collo lungo, compatibili con borchie di protezione
 - numerazione a codice sulla testa

Dotazione:

- 3 chiavi
- Security Card
- Vite di fissaggio

A richiesta:

- Cilindri con chiavi ALI (car. CL)

Finiture:

- STANDARD:
 - ottone sabbiato nichelato (fin. 12)
- A RICHIESTA senza sovrapprezzo:
 - ottone lucido (fin. 66)

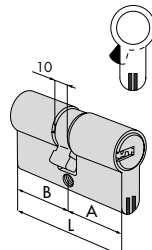
Normative:

- Conforme alla norma EN 1303:
- Durata: grado 6 (100.000 cicli)
- Sicurezza: grado 4
- Certificato ICIM EN 1303:98 1600014
- Certificato SKG**

Brevetti:

- PCT/EP99/07611
- Modello d'utilità BO2003U000006 (sigillo)
- ALI protetta da marchio di forma BO2004C0000802

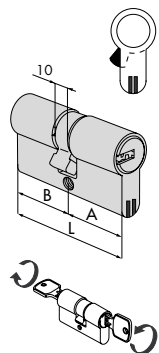
Tipologia	Descrizione	Dim. comm.	Chiave articolo			Kg	Unitario	Pezzi	ARTICOLO				
			L	A	B				Perni	Unitario	Pezzi	Dim.	Mano



• Doppio cilindro

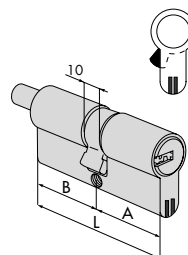
30 / 30	59,0	29,5	29,5	12	1	00770 00 0	0,250	1	1	OH350 07 0 12
30 / 35	64,0	29,5	34,5	12	1	00770 00 0	0,260	1	1	OH350 26 0 12
33 / 33	65,0	32,5	32,5	12	1	00770 00 0	0,260	1	1	OH350 10 0 12
40 / 30	69,0	39,5	29,5	12	1	00770 00 0	0,275	1	1	OH350 12 0 12
35 / 35	69,0	34,5	34,5	12	1	00770 00 0	0,270	1	1	OH350 13 0 12
30 / 45	74,0	29,5	44,5	12	1	00770 00 0	0,290	1	1	OH350 27 0 12
35 / 40	74,0	34,5	39,5	12	1	00770 00 0	0,285	1	1	OH350 28 0 12
30 / 50	79,0	29,5	49,5	12	1	00770 00 0	0,305	1	1	OH350 17 0 12
35 / 45	79,0	34,5	44,5	12	1	00770 00 0	0,300	1	1	OH350 19 0 12
40 / 40	79,0	39,5	39,5	12	1	00770 00 0	0,305	1	1	OH350 18 0 12
30 / 55	84,0	29,5	54,5	12	1	00770 00 0	0,318	1	1	OH350 33 0 12
35 / 50	84,0	34,5	49,5	12	1	00770 00 0	0,315	1	1	OH350 31 0 12
40 / 45	84,0	39,5	44,5	12	1	00770 00 0	0,315	1	1	OH350 30 0 12
30 / 60	89,0	29,5	59,5	12	1	00770 00 0	0,335	1	1	OH350 20 0 12
35 / 55	89,0	34,5	54,5	12	1	00770 00 0	0,330	1	1	OH350 32 0 12
40 / 50	89,0	39,5	49,5	12	1	00770 00 0	0,330	1	1	OH350 21 0 12
45 / 45	89,0	44,5	44,5	12	1	00770 00 0	0,330	1	1	OH350 29 0 12
40 / 55	94,0	39,5	54,5	12	1	00770 00 0	0,345	1	1	OH350 42 0 12
45 / 50	94,0	44,5	49,5	12	1	00770 00 0	0,345	1	1	OH350 39 0 12
30 / 70	99,0	29,5	69,5	12	1	00770 00 0	0,380	1	1	OH350 24 0 12
35 / 65	99,0	34,5	64,5	12	1	00770 00 0	0,365	1	1	OH350 22 0 12
40 / 60	99,0	39,5	59,5	12	1	00770 00 0	0,365	1	1	OH350 25 0 12
45 / 55	99,0	44,5	54,5	12	1	00770 00 0	0,365	1	1	OH350 43 0 12
50 / 50	99,0	49,5	49,5	12	1	00770 00 0	0,380	1	1	OH350 23 0 12
30 / 80	109,0	29,5	79,5	12	1	00770 00 0	0,395	1	1	OH350 37 0 12
40 / 70	109,0	39,5	69,5	12	1	00770 00 0	0,390	1	1	OH350 35 0 12
50 / 60	109,0	49,5	59,5	12	1	00770 00 0	0,390	1	1	OH350 36 0 12
55 / 55	109,0	54,5	54,5	12	1	00770 00 0	0,390	1	1	OH350 70 0 12
40 / 80	119,0	39,5	79,5	12	1	00770 00 0	0,420	1	1	OH350 60 0 12

Tipologia	Descrizione	Dim. comm.			Chiave articolo	Kg	Pezzi	ARTICOLO			
		L	A	B				Perni	Unitario	Dim. Mano	Fin.



• Doppio cilindro frizionato

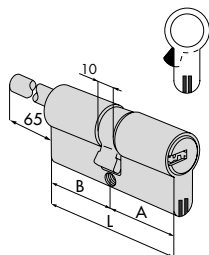
30 / 30	59,0	29,5	29,5	12	1 00770 00 0	0,250	1	1	OH3S1	07	0	12
40 / 30	69,0	39,5	29,5	12	1 00770 00 0	0,275	1	1	OH3S1	12	0	12
35 / 35	69,0	34,5	34,5	12	1 00770 00 0	0,270	1	1	OH3S1	13	0	12
30 / 45	74,0	29,5	44,5	12	1 00770 00 0	0,250	1	1	OH3S1	27	0	12
30 / 50	79,0	29,5	49,5	12	1 00770 00 0	0,305	1	1	OH3S1	17	0	12
35 / 45	79,0	34,5	44,5	12	1 00770 00 0	0,300	1	1	OH3S1	19	0	12
40 / 40	79,0	39,5	39,5	12	1 00770 00 0	0,300	1	1	OH3S1	18	0	12
30 / 60	89,0	29,5	59,5	12	1 00770 00 0	0,250	1	1	OH3S1	20	0	12
40 / 45	84,0	39,5	44,5	12	1 00770 00 0	0,250	1	1	OH3S1	30	0	12
35 / 60	94,0	34,5	59,5	12	1 00770 00 0	0,330	1	1	OH3S1	38	0	12
40 / 50	89,0	39,5	49,5	12	1 00770 00 0	0,330	1	1	OH3S1	21	0	12
50 / 50	99,0	49,5	49,5	12	1 00770 00 0	0,365	1	1	OH3S1	23	0	12
40 / 60	99,0	39,5	59,5	12	1 00770 00 0	0,365	1	1	OH3S1	25	0	12
45 / 45	89,0	44,5	44,5	12	1 00770 00 0	0,330	1	1	OH3S1	29	0	12
50 / 60	109,0	49,5	59,5	12	1 00770 00 0	0,390	1	1	OH3S1	36	0	12
50 / 80	129,0	49,5	79,5	12	1 00770 00 0	0,250	1	1	OH3S1	55	0	12



• Doppio cilindro predisposto per montaggio pomolo
• A RICHIESTA: Pomoli
art. 1.06353.00
art. 1.06354.00

30 / 30	59,0	29,5	29,5	12	1 00770 00 0	0,265	1	1	OH3S2	07	0	12
33 / 33	65,0	32,5	32,5	12	1 00770 00 0	0,275	1	1	OH3S2	10	0	12
30 / 35	64,0	29,5	34,5	12	1 00770 00 0	0,275	1	1	OH3S2	26	0	12
35 / 30	64,0	34,5	29,5	12	1 00770 00 0	0,275	1	1	OH3S2	81	0	12
30 / 40	69,0	29,5	39,5	12	1 00770 00 0	0,288	1	1	OH3S2	82	0	12
40 / 30	69,0	39,5	29,5	12	1 00770 00 0	0,288	1	1	OH3S2	12	0	12
35 / 35	69,0	34,5	34,5	12	1 00770 00 0	0,288	1	1	OH3S2	13	0	12
35 / 40	74,0	34,5	39,5	12	1 00770 00 0	0,295	1	1	OH3S2	28	0	12
30 / 45	74,0	29,5	44,5	12	1 00770 00 0	0,265	1	1	OH3S2	27	0	12
40 / 35	74,0	39,5	34,5	12	1 00770 00 0	0,295	1	1	OH3S2	83	0	12
45 / 30	74,0	44,5	29,5	12	1 00770 00 0	0,265	1	1	OH3S2	91	0	12
30 / 50	79,0	29,5	49,5	12	1 00770 00 0	0,315	1	1	OH3S2	17	0	12
35 / 45	79,0	34,5	44,5	12	1 00770 00 0	0,315	1	1	OH3S2	19	0	12
40 / 40	79,0	39,5	39,5	12	1 00770 00 0	0,315	1	1	OH3S2	18	0	12
45 / 35	79,0	44,5	34,5	12	1 00770 00 0	0,315	1	1	OH3S2	85	0	12
50 / 30	79,0	49,5	29,5	12	1 00770 00 0	0,265	1	1	OH3S2	90	0	12
40 / 45	84,0	39,5	44,5	12	1 00770 00 0	0,325	1	1	OH3S2	30	0	12
45 / 40	84,0	44,5	39,5	12	1 00770 00 0	0,325	1	1	OH3S2	84	0	12
50 / 35	84,0	49,5	34,5	12	1 00770 00 0	0,325	1	1	OH3S2	94	0	12
30 / 60	89,0	29,5	59,5	12	1 00770 00 0	0,340	1	1	OH3S2	20	0	12
40 / 50	89,0	39,5	49,5	12	1 00770 00 0	0,340	1	1	OH3S2	21	0	12
45 / 45	89,0	44,5	44,5	12	1 00770 00 0	0,340	1	1	OH3S2	29	0	12
40 / 55	94,0	39,5	54,5	12	1 00770 00 0	0,345	1	1	OH3S2	42	0	12
55 / 40	94,0	54,5	39,5	12	1 00770 00 0	0,265	1	1	OH3S2	98	0	12
45 / 55	99,0	44,5	54,5	12	1 00770 00 0	0,360	1	1	OH3S2	43	0	12
55 / 45	99,0	54,5	44,5	12	1 00770 00 0	0,265	1	1	OH3S2	99	0	12
50 / 50	99,0	49,5	49,5	12	1 00770 00 0	0,360	1	1	OH3S2	23	0	12
55 / 50	104,0	54,5	49,5	12	1 00770 00 0	0,370	1	1	OH3S2	64	0	12
60 / 50	109,0	59,5	49,5	12	1 00770 00 0	0,380	1	1	OH3S2	89	0	12
55 / 60	114,0	54,5	59,5	12	1 00770 00 0	0,390	1	1	OH3S2	71	0	12
60 / 60	119,0	59,5	59,5	12	1 00770 00 0	0,405	1	1	OH3S2	40	0	12
65 / 55	119,0	64,5	54,5	12	1 00770 00 0	0,405	1	1	OH3S2	86	0	12

Tipologia	Descrizione	Dim. comm.			Chiave articolo	Kg	Unitario	Pezzi	ARTICOLO				
		L	A	B					Perni	Tipo	Dim. Mano	Fin.	Pers.



- Doppio cilindro predisposto per montaggio pomolo, con gambo accorciabile
- Da abbinare a borchia interna art. 1.06458.20
- A RICHIESTA: Pomoli art. 1.06353.00 art. 1.06354.00

30 / 30	59,0	29,5	29,5	12	1 00770 00 0	0,265	1	1	0H3S7 07 0 12
35 / 30	64,0	34,5	29,5	12	1 00770 00 0	0,275	1	1	0H3S7 81 0 12
40 / 30	69,0	39,5	29,5	12	1 00770 00 0	0,288	1	1	0H3S7 12 0 12
45 / 30	74,0	44,5	29,5	12	1 00770 00 0	0,295	1	1	0H3S7 91 0 12
50 / 30	79,0	49,5	29,5	12	1 00770 00 0	0,310	1	1	0H3S7 90 0 12
60 / 30	89,0	59,5	29,5	12	1 00770 00 0	0,310	1	1	0H3S7 87 0 12
70 / 30	99,0	69,5	29,5	12	1 00770 00 0	0,370	1	1	0H3S7 88 0 12

MAGGIORAZIONE PER OPZIONI A RICHIESTA	FIN 12 (Nichelatura)		CL (ALI)	C5 (5 chiavi)	CL - C5 (5 chiavi lunghe)	CL - CA (Chiave cantiere)		KA (Chiave uguale)		CE (Impianto centrale)	
	Cil. singolo	Cil. doppio				Cil. singolo	Cil. doppio	Cil. singolo	Cil. doppio	Cil. singolo	Cil. doppio



Caratteristiche tecniche:

- Sistema brevettato Cisa: chiave con elemento mobile
- Security Card: duplicazione autorizzata presso Cisa o Cisa Solution Partner
- Corpo in ottone
- Cilindretti in ottone
- Perni:
 - in acciaio carbonitrurato
- Controperni:
 - in acciaio cilindrici e a fungo con speciale sagoma antipicking
- Molle in bronzo fosforoso e acciaio
- Camma DIN, sporgente, in acciaio sinterizzato autolubrificante
- Chiavi:
 - piatte reversibili
 - in alpacca con elemento mobile

- collo lungo, compatibili con borchie di protezione
- numerazione a codice sulla testa

Dotazione:

- 3 chiavi
- Security Card
- Vite di fissaggio

A richiesta:

- Cilindri con chiavi ALI (car. CL), senza sovrapprezzo.

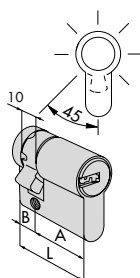
Finiture:

- STANDARD:
 - ottone sabbiato nichelato (fin. 12)
- A RICHIESTA senza sovrapprezzo:
 - ottone lucido (fin. 66)

Normative:

- Conforme alla norma EN 1303:
- Durata: grado 6 (100.000 cicli)
- Sicurezza: grado 4
- Certificato ICIM EN 1303:98 1600014
- Certificato SKG**
- Brevetti:
 - PCT/EP99/07611
 - ALI protetta da marchio di forma B02004C000802

Tipologia	Descrizione	Dim. comm.	Chiave articolo			Kg	Pezzi	ARTICOLO				
			L	A	B			Perni	Unitario	Dim. Mano	Fin.	Pers.



- Mezzo cilindro con camma regolabile in 8 posizioni

30 / 10	39,5	29,5	10,0	12	1	00770 00 0	0,185	1	1	OH314 02 0 12				
35 / 10	44,5	34,5	10,0	12	1	00770 00 0	0,195	1	1	OH314 07 0 12				
40 / 10	49,5	39,5	10,0	12	1	00770 00 0	0,215	1	1	OH314 03 0 12				
45 / 10	54,5	44,5	10,0	12	1	00770 00 0	0,225	1	1	OH314 08 0 12				
50 / 10	59,5	49,5	10,0	12	1	00770 00 0	0,245	1	1	OH314 04 0 12				
60 / 10	69,5	59,5	10,0	12	1	00770 00 0	0,275	1	1	OH314 05 0 12				
65 / 10	74,5	64,5	10,0	12	1	00770 00 0	0,290	1	1	OH314 21 0 12				
70 / 10	79,5	69,5	10,0	12	1	00770 00 0	0,305	1	1	OH314 06 0 12				
80 / 10	89,5	79,5	10,0	12	1	00770 00 0	0,330	1	1	OH314 20 0 12				
95 / 10	104,5	94,5	10,0	12	1	00770 00 0	0,380	1	1	OH314 13 0 12				

MAGGIORAZIONE PER OPZIONI A RICHIESTA	FIN 12 (Nichelatura)		CL (ALI)	C5 (5 chiavi)	CL - C5 (5 chiavi lunghe)	CL - CA (Chiave cantiere)	KA (Chiave uguale)		CE (Impianto centrale)		
	Cil. singolo	Cil. doppio				Cil. singolo	Cil. doppio	Cil. singolo	Cil. doppio	Cil. singolo	Cil. doppio



AP3 SYSTEM

Caratteristiche tecniche:

- Sistema brevettato Cisa: chiave con elemento mobile
- Security Card: duplicazione autorizzata presso Cisa o Cisa Solution Partner
- Corpo in ottone
- Cilindretti in ottone
- Perni:
 - in bronzo antiusura
 - in acciaio carbonitrurato in prima posizione
- Controperni:
 - in ottone cilindrici e a fungo con speciale sagoma antipicking
 - in acciaio carbonitrurato in prima posizione
- Molle in bronzo fosforoso
- Chiavi:
 - piatte reversibili
 - in alpacca con elemento mobile

- collo lungo, compatibili con borchie di protezione
- numerazione a codice sulla testa

Dotazione:

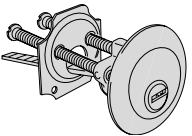
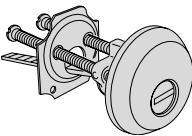
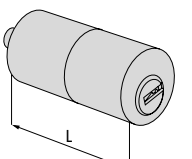
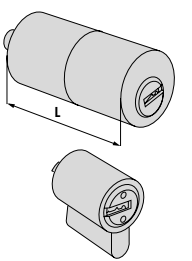
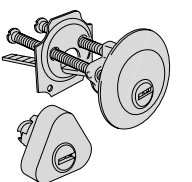
- 3 chiavi
- Security Card
- Borchie di fissaggio
- Viti di fissaggio

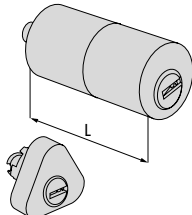
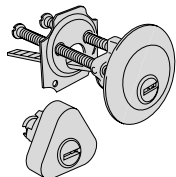
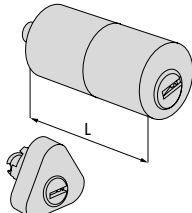
Finiture:

- STANDARD:
 - ottone sabbato nichelato (fin. 12)
- A RICHIESTA senza sovrapprezzo:
 - ottone lucido (fin. 66)

Brevetti:

- PCT/EP99/07611
- ALI protetta da marchio di forma BO2004C0000802

Tipologia	Descrizione	Per serrature serie	Chiave articolo		ARTICOLO									
			L	Perni	Unitario	Pezzi	Tipo	Dim.	Mano	Fin.	Pers.	Spec.		
	• Cilindro	1A610, 11540, 11610, 11615, 50010, 50110, 50115, 50130, 50180, 50330, 54310, 54312, 54315, 54340, 54342, 54350, 54352, 54510, 54512, 54550, 54552, 54570, 54572	12	1	1 00770 00 0	0,204	1	1	OH510 00 0 12					
	• Cilindro con borchia di protezione antistrappo e antitrapano, nichelato		12	1	1 00770 00 0	0,325	1	1	OH510 10 0 12					
	• Cilindro a tubo	1A611, 11611, 50111, 50116, 50131, 50181, 50411, 50481, 50511, 50581, 54316, 54341	50,0	12	1 00770 00 0	0,215	1	1	OH210 50 0 12					
	• Coppia cilindri, esterno a tubo	1A631, 1A721, 1A731	55,0	5	1 00770 00 0	0,295	6	1	OH150 00 0 12					
	• Coppia cilindri	50120, 50125, 50160, 50170	12	1	1 00770 00 0	0,267	1	1	OH112 00 0 12					
		11560, 11630, 11635	12	1	1 00770 00 0	0,295	1	1	OH114 00 0 12					

Tipologia	Descrizione	Per serrature serie	L	Penni	Chiave articolo	Kg	Unitario	Pezzi	ARTICOLO				
									Tipo	Dim.	Mano	Fin.	Pers.
	• Coppia cilindri, esterno a tubo	50121, 50126, 50141, 50161, 50171, 50421, 50461, 50471, 50521, 50561, 50571	12	1	1 00770 00 0	0,295	1	1	OH116	00	0	12	
		11551, 11631, 11731, 11736, 11931, 11936	12	1	1 00770 00 0	0,295	1	1	OH120	00	0	12	
	• Coppia cilindri, esterno a tubo	11660, 11670	12	1	1 00770 00 0	0,295	1	1	OH156	00	0	12	
	• Coppia cilindri, esterno a tubo	11521, 11721, 11726, 11921, 11926	50,0	12	1 00770 00 0	0,295	1	1	OH149	00	0	12	
		11661, 11671, 11761, 11771	50,0	12	1 00770 00 0	0,253	1	1	OH155	00	0	12	




Caratteristiche tecniche:

- Sistema brevettato Cisa: chiave con elemento mobile
- Security Card: duplicazione autorizzata presso Cisa o Cisa Solution Partner
- Corpo in ottone
- Cilindretti in ottone
- Perni:
 - in bronzo antiusura
 - in acciaio carbonitrurato in prima posizione
- Controperni:
 - in ottone cilindrici e a fungo con speciale sagoma antipicking
 - in acciaio carbonitrurato in prima posizione
- Molle in bronzo fosforoso
- Chiavi:
 - piatte reversibili

- in alpacca con elemento mobile
- collo lungo, compatibili con borchie di protezione
- numerazione a codice sulla testa

Dotazione:

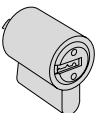
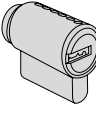
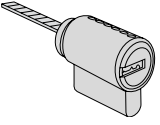
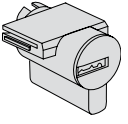
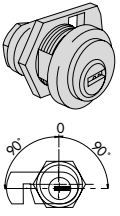
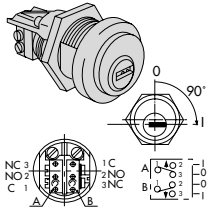
- 3 chiavi
- Security Card
- Borchie di fissaggio
- Viti di fissaggio

Finiture:

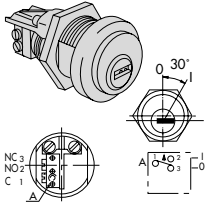
- Ottone sabbato nichelato (fin. 12)

Brevetti:

- PCT/EP99/07611
- ALL protetta da marchio di forma B02004C0000802

Tipologia	Descrizione	Spess. porta Perni	Chiave articolo	Kg	Unitario	Pezzi	ARTICOLO				
							Tipo	Dim.	Mano	Fin.	Pers.
	<ul style="list-style-type: none"> • Cilindretto per lucchetti acciaio • 2 chiavi • Corpo in ottone decapato • Completo di piastrino art. 1.07573.08.0 	12	1 00770 00 0	0,117	1	1	0H610	00	0		
	<ul style="list-style-type: none"> • Cilindro per comando esterno 1.07077.78.0 • Ottone smerigliato 	12	1 00770 00 0	0,117	1	1	0H610	10	0		
	<ul style="list-style-type: none"> • Cilindro per comando esterno 1.07077.79.0 • Ottone smerigliato 	12	1 00770 00 0	0,117	1	1	0H610	11	0		
	<ul style="list-style-type: none"> • Cilindro per serrature premi/apri Meroni 	12	1 00770 00 0	0,117	1	1	0H610	12	0	12	
	<ul style="list-style-type: none"> • Estrazione chiave in verticale • Anello art. 1.06021.10.0 • Catenaccio art. 1.06414.20.0 o 1.06414.30.0 da ordinare a parte 	19	12 1 00770 00 0	0,150	1	1	0H410	00	0	12	
	<ul style="list-style-type: none"> • Microinterruttore (7 A, 250 V) con terminali a saldare • Ritorno automatico in posizione estrazione chiave (0) • Anello art. 1.06021.10.0 	19	12 1 00770 00 0	0,150	1	1	0H415	01	0	12	

Tipologia	Descrizione	Spess. porta Perni	Chiave articolo	Kg Unitario	Pezzi	ARTICOLO				
						Tipo	Dim. Mano	Fin.	Pers.	Spec.
	<ul style="list-style-type: none"> • Microinterruttore (7 A, 250 V) con terminali a saldare • Ritorno automatico in posizione estrazione chiave (0) • Anello art. 1.06021.10.0 	19	12	1 00770 00 0	0,150	1	1	OH415	03	0 12



CILINDRI A PROFILO EUROPEO RS3



RS3

Caratteristiche tecniche:

- Sistema brevettato Cisa: chiave con elemento mobile
- Security Card: duplicazione autorizzata solo presso Cisa
- Corpo in due parti di ottone con giunto di accoppiamento in acciaio antitorsione
- Cilindretti in ottone con spina antistrappo
- Perni in acciaio temprato
- Controperni in acciaio temprato antigiraldello
- Molle in acciaio inox
- Camma DIN, sporgente, in acciaio sinterizzato autolubrificante
- Chiavi:
 - piatte reversibili
 - in alpaca con elemento mobile
 - numerazione a codice sulla testa

Dotazione:

- 3 chiavi
- Security card
- Vite di fissaggio

A richiesta:

- Cilindri con 3 chiavi ALI (car. CL)

Finiture:

- STANDARD: ottone nichelato (fin. 12)
- A RICHIESTA: ottone lucido (fin. 66)

Normative:

- Conforme alla norma EN 1303:
- Durata: grado 6 (100.000 cicli)
- Sicurezza: grado 5

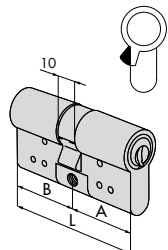
- Certificato ICIM EN 1303:98 1600015

Brevetti:

- EEC N°0416500
- ALI protetta da marchio di forma B02004C0000802

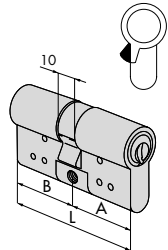


Tipologia	Descrizione	Dim. comm.			Perni	Chiave articolo	Kg	Unitario	Pezzi	ARTICOLO				
		L	A	B						Dim. Tipo	Mano	Fin.	Pers.	Spec.



• Doppio cilindro

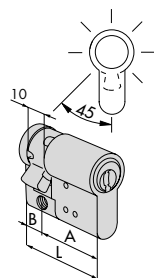
31 / 31	62,0	31,0	31,0	15	1	00700 02 0	0,260	1	1	OB310 07 0 12
31 / 35	65,5	31,0	34,5	15	1	00700 02 0	0,270	1	1	OB310 26 0 12
35 / 35	69,0	34,5	34,5	15	1	00700 02 0	0,279	1	1	OB310 13 0 12
40 / 31	70,5	39,5	31,0	15	1	00700 02 0	0,290	1	1	OB310 12 0 12
35 / 40	74,0	34,5	39,5	15	1	00700 02 0	0,305	1	1	OB310 28 0 12
31 / 45	75,5	31,0	44,5	15	1	00700 02 0	0,305	1	1	OB310 27 0 12
35 / 45	79,0	34,5	44,5	15	1	00700 02 0	0,315	1	1	OB310 19 0 12
40 / 40	79,0	39,5	39,5	15	1	00700 02 0	0,315	1	1	OB310 18 0 12
31 / 50	80,5	31,0	49,5	15	1	00700 02 0	0,320	1	1	OB310 17 0 12
35 / 50	84,0	34,5	49,5	15	1	00700 02 0	0,330	1	1	OB310 31 0 12
40 / 45	84,0	39,5	44,5	15	1	00700 02 0	0,324	1	1	OB310 30 0 12
31 / 55	85,5	31,0	54,5	15	1	00700 02 0	0,327	1	1	OB310 33 0 12
35 / 55	89,0	34,5	54,5	15	1	00700 02 0	0,345	1	1	OB310 32 0 12
40 / 50	89,0	39,5	49,5	15	1	00700 02 0	0,338	1	1	OB310 21 0 12
45 / 45	89,0	44,5	44,5	15	1	00700 02 0	0,345	1	1	OB310 29 0 12
31 / 60	90,5	31,0	59,5	15	1	00700 02 0	0,342	1	1	OB310 20 0 12
40 / 55	94,0	39,5	54,5	15	1	00700 02 0	0,360	1	1	OB310 42 0 12
35 / 65	99,0	34,5	64,5	15	1	00700 02 0	0,375	1	1	OB310 22 0 12
40 / 60	99,0	39,5	59,5	15	1	00700 02 0	0,375	1	1	OB310 25 0 12
45 / 55	99,0	44,5	54,5	15	1	00700 02 0	0,372	1	1	OB310 43 0 12
50 / 50	99,0	49,5	49,5	15	1	00700 02 0	0,372	1	1	OB310 23 0 12
31 / 70	100,5	31,0	69,5	15	1	00700 02 0	0,390	1	1	OB310 24 0 12
40 / 70	109,0	39,5	69,5	15	1	00700 02 0	0,402	1	1	OB310 35 0 12
50 / 60	109,0	49,5	59,5	15	1	00700 02 0	0,402	1	1	OB310 36 0 12
55 / 55	109,0	54,5	54,5	15	1	00700 02 0	0,402	1	1	OB310 70 0 12
31 / 80	110,5	31,0	79,5	15	1	00700 02 0	0,406	1	1	OB310 37 0 12
40 / 80	119,0	39,5	79,5	15	1	00700 02 0	0,440	1	1	OB310 60 0 12



• Doppio cilindro frizionato

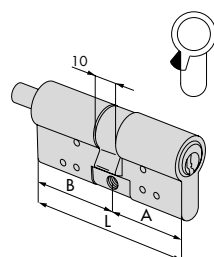
31 / 31	62,0	31,0	31,0	15	1	00700 02 0	0,255	1	1	OB311 07 0 12
35 / 35	69,0	34,5	34,5	15	1	00700 02 0	0,279	1	1	OB311 13 0 12
40 / 31	70,5	39,5	31,0	15	1	00700 02 0	0,284	1	1	OB311 12 0 12
35 / 45	79,0	34,5	44,5	15	1	00700 02 0	0,310	1	1	OB311 19 0 12
40 / 40	79,0	39,5	39,5	15	1	00700 02 0	0,310	1	1	OB311 18 0 12
31 / 50	80,5	31,0	49,5	15	1	00700 02 0	0,314	1	1	OB311 17 0 12
45 / 45	89,0	44,5	44,5	15	1	00700 02 0	0,338	1	1	OB311 29 0 12

Tipologia	Descrizione	Dim. comm.			Chiave articolo	Kg	Pezzi	ARTICOLO			
		L	A	B				Perni	Unitario	Dim.	Mano



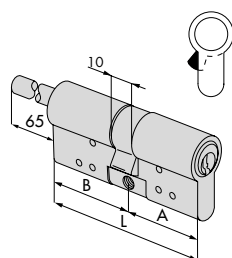
- Mezzo cilindro con camma regolabile in 8 posizioni

31 / 10	41,0	31,0	10,0	15	1 00700 02 0	0,198	1	1	0B314 02 0 12
35 / 10	44,5	34,5	10,0	15	1 00700 02 0	0,208	1	1	0B314 07 0 12
40 / 10	49,5	39,5	10,0	15	1 00700 02 0	0,223	1	1	0B314 03 0 12
45 / 10	54,5	44,5	10,0	15	1 00700 02 0	0,238	1	1	0B314 08 0 12
50 / 10	59,5	49,5	10,0	15	1 00700 02 0	0,253	1	1	0B314 04 0 12
60 / 10	69,5	59,5	10,0	15	1 00700 02 0	0,283	1	1	0B314 05 0 12
65 / 10	74,5	64,5	10,0	15	1 00700 02 0	0,298	1	1	0B314 21 0 12
70 / 10	79,5	69,5	10,0	15	1 00700 02 0	0,313	1	1	0B314 06 0 12
80 / 10	89,5	79,5	10,0	15	1 00700 02 0	0,343	1	1	0B314 20 0 12
95 / 10	103,5	93,5	10,0	15	1 00700 02 0	0,388	1	1	0B314 13 0 12



- Doppio cilindro predisposto per montaggio pomolo
- A RICHIESTA: Pomoli art. 1.06353.00 art. 1.06354.00

31 / 31	62,0	31,0	31,0	15	1 00700 02 0	0,271	1	1	0B312 07 0 12
35 / 35	69,0	34,5	34,5	15	1 00700 02 0	0,292	1	1	0B312 13 0 12
31 / 40	70,5	31,0	39,5	15	1 00700 02 0	0,295	1	1	0B312 82 0 12
40 / 31	70,5	39,5	31,0	15	1 00700 02 0	0,295	1	1	0B312 12 0 12
35 / 40	74,0	34,5	39,5	15	1 00700 02 0	0,305	1	1	0B312 28 0 12
35 / 45	79,0	34,5	44,5	15	1 00700 02 0	0,320	1	1	0B312 19 0 12
40 / 40	79,0	39,5	39,5	15	1 00700 02 0	0,320	1	1	0B312 18 0 12
31 / 50	80,5	31,0	49,5	15	1 00700 02 0	0,324	1	1	0B312 17 0 12
40 / 45	84,0	39,5	44,5	15	1 00700 02 0	0,334	1	1	0B312 30 0 12
40 / 50	89,0	39,5	49,5	15	1 00700 02 0	0,350	1	1	0B312 21 0 12
45 / 45	89,0	44,5	44,5	15	1 00700 02 0	0,350	1	1	0B312 29 0 12
31 / 60	90,5	31,0	59,5	15	1 00700 02 0	0,354	1	1	0B312 20 0 12
40 / 55	94,0	39,5	54,5	15	1 00700 02 0	0,354	1	1	0B312 42 0 12
45 / 55	99,0	44,5	54,5	15	1 00700 02 0	0,354	1	1	0B312 43 0 12
50 / 50	99,0	49,5	49,5	15	1 00700 02 0	0,354	1	1	0B312 23 0 12
55 / 50	104,0	54,5	49,5	15	1 00700 02 0	0,354	1	1	0B312 64 0 12
60 / 50	109,0	59,5	49,5	15	1 00700 02 0	0,415	1	1	0B312 89 0 12
55 / 60	114,0	54,5	59,5	15	1 00700 02 0	0,415	1	1	0B312 71 0 12
60 / 60	119,0	59,5	59,5	15	1 00700 02 0	0,415	1	1	0B312 40 0 12
65 / 55	119,0	64,5	54,5	15	1 00700 02 0	0,415	1	1	0B312 86 0 12



- Doppio cilindro predisposto per montaggio pomolo, con gambo accorciabile
- Da abbinare a borchia interna art. 1.06458.20
- A RICHIESTA: Pomoli art. 1.06353.00 art. 1.06354.00

31 / 31	62,0	31,0	31,0	15	1 00700 02 0	0,306	1	1	0B317 07 0 12
40 / 31	70,5	39,5	31,0	15	1 00700 02 0	0,340	1	1	0B317 12 0 12
50 / 31	80,5	49,5	31,0	15	1 00700 02 0	0,370	1	1	0B317 90 0 12
60 / 31	90,5	59,5	31,0	15	1 00700 02 0	0,405	1	1	0B317 87 0 12
70 / 31	100,5	69,5	31,0	15	1 00700 02 0	0,398	1	1	0B317 88 0 12

MAGGIORAZIONE PER OPZIONI A RICHIESTA	FIN 12 (Nichelatura)		CL (ALI)	C5 (5 chiavi)	CL - C5 (5 chiavi lunghe)	CL - CA (Chiave cantiere)		KA (Chiave uguale)		CE (Impianto centrale)	
	Cil. singolo	Cil. doppio				Cil. singolo	Cil. doppio	Cil. singolo	Cil. doppio	Cil. singolo	Cil. doppio



RS3

Caratteristiche tecniche:

- Sistema brevettato Cisa: chiave con elemento mobile
- Security Card: duplicazione autorizzata solo presso Cisa
- Corpo in due parti di ottone con giunto di accoppiamento in acciaio antiforsione
- Cilindretti in ottone con spina antistrappo
- Perni in acciaio temprato
- Controperni in acciaio temprato antigrimaldello
- Molle in acciaio inox
- Chiavi:
 - piatte reversibili
 - in alpaca con elemento mobile
 - numerazione a codice sulla testa

Dotazione:

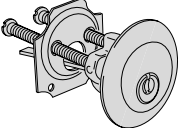
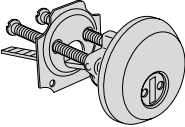
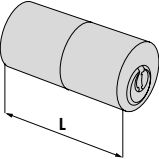
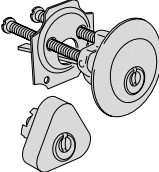
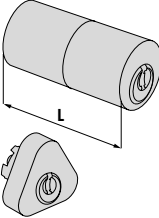
- 3 chiavi
- Security card
- Borchie di fissaggio
- Viti di fissaggio

Finiture:

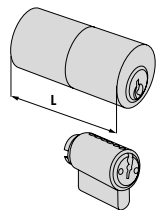
- STANDARD: ottone nichelato (fin. 12)
- A RICHIESTA: ottone lucido (fin. 66)

Brevetti:

- PCT/EP99/07611
- ALI protetta da marchio di forma BO2004C0000802

Tipologia	Descrizione	Per serrature serie	L	Perni	Chiave articolo	Kg	Unitario	Pezzi	ARTICOLO				
									Tipo	Dim.	Mano	Fin.	Pers.
	• Cilindro	1A610, 11540, 11610, 11615, 50010, 50110, 50115, 50130, 50180, 50330, 54310, 54312, 54315, 54340, 54342, 54350, 54352, 54510, 54512, 54550, 54552, 54570, 54572		15	1 00700 02 0	0,166	1	1	OB510 00 0 12				
	• Cilindro con borchia antistrappo e antitrapano, nichelata			15	1 00700 02 0	0,325	1	1	OB510 10 0 12				
	• Cilindro a tubo	1A611, 11611, 50111, 50116, 50131, 50181, 50411, 50481, 50511, 50581, 54316, 54341	50,0	15	1 00700 02 0	0,215	1	1	OB210 50 0 12				
	• Coppia cilindri	50120, 50125, 50160, 50170, 50210, 50220		15	1 00700 02 0	0,267	1	1	OB112 00 0 12				
	• Coppia cilindri, esterno a tubo	11521, 11721, 11726, 11921, 11926	50,0	15	1 00700 02 0	0,295	1	1	OB149 00 0 12				
		11661, 11671, 11761, 11771	50,0	15	1 00700 02 0	0,253	1	1	OB155 00 0 12				

Tipologia	Descrizione	Per serrature serie	L	Penni	Chiave articolo	Kg	Unitario	Pezzi	ARTICOLO				
									Tipo	Dim.	Mano	Fin.	Pers.



• Coppia cilindri, esterno a tubo

1A631, 1A721, 1A731 55,0 5 1 00700 02 0 0,295 6 1 0B150 00 0 12



RS3

Caratteristiche tecniche:

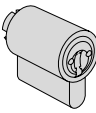
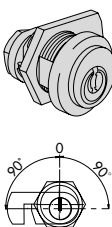
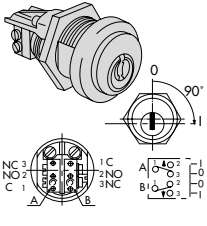
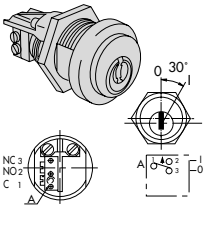
- Sistema brevettato Cisa: chiave con elemento mobile
- Security Card: duplicazione autorizzata solo presso Cisa
- Corpo in due parti di ottone con giunto di accoppiamento in acciaio antiforsione
- Cilindretti in ottone con spina antistrappo
- Perni in acciaio temprato
- Controperni in acciaio temprato antigrimaldello
- Molle in acciaio inox
- Chiavi:
 - piatte reversibili
 - in alpaca con elemento mobile
 - numerazione a codice sulla testa

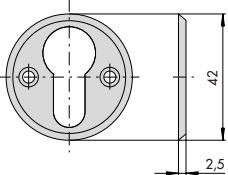
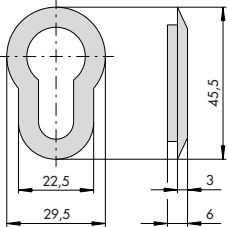
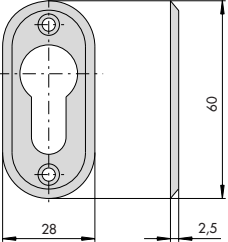
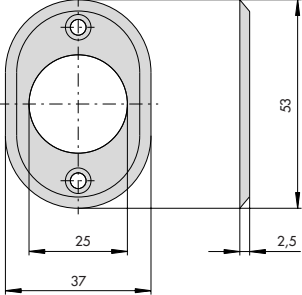
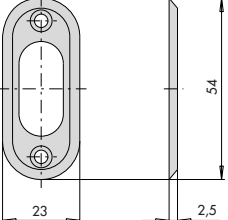
Dotazione:

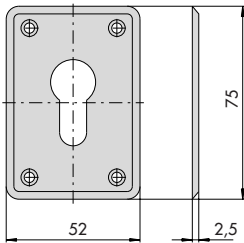
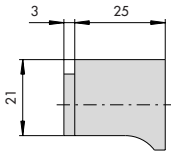
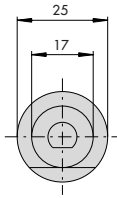
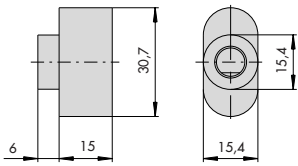
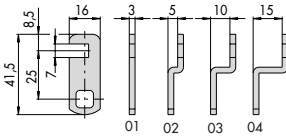
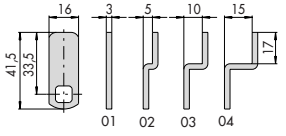
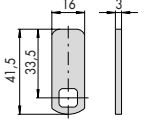
- 3 chiavi
 - Security Card
 - Borchie di fissaggio
 - Viti di fissaggio
- Finiture:**
- Ottone nichelato (fin. 12)

Brevetti:

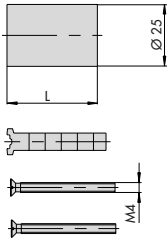
- PCT/EP99/07611
- ALI protetta da marchio di forma BO2004C0000802

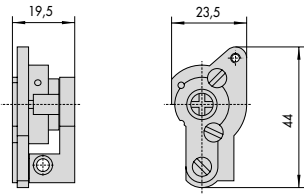
Tipologia	Descrizione	Spess. porta Perni	Chiave articolo	Unitario Kg	Pezzi	ARTICOLO				
						Tipo	Dim.	Mano	Fin.	Pers.
	<ul style="list-style-type: none"> • Cilindretto per lucchetti: serie 28057 - 28357 - 28557 • 2 chiavi • Corpo in ottone decapato • Completo di piastrino art. 1.07573.08.0 	15	1 00700 02 0	0,117	1	1	0B610	00	0	
	<ul style="list-style-type: none"> • Estrazione chiave in verticale • Anello art. 1.06021.10.0 • Catenaccio art. 1.06414.25.0 o 1.06414.35.0 da ordinare a parte 	19	15 1 00700 02 0	0,150	1	1	0B410	00	0 12	
	<ul style="list-style-type: none"> • Microinterruttore (7 A, 250 V) con terminali a saldare • Ritorno automatico in posizione estrazione chiave (0) • Anello art. 1.06021.10.0 	19	15 1 00700 02 0	0,150	1	1	0B415	01	0 12	
	<ul style="list-style-type: none"> • Microinterruttore (7 A, 250 V) con terminali a saldare • Ritorno automatico in posizione estrazione chiave (0) • Anello art. 1.06021.10.0 	19	15 1 00700 02 0	0,150	1	1	0B415	03	0 12	

Tipologia	Descrizione	Per serie/art.	Kg	Pezzi	ARTICOLO			
					Unitario	Dim.	Mano	Fin.
	<ul style="list-style-type: none"> Borchia in ottone burattato da abbinare a cilindri profilo europeo 	0,009	100	1	06010	00	0	
	<ul style="list-style-type: none"> Borchia in ottone burattato da abbinare a cilindri profilo europeo 	0,008	100	1	06011	00	0	
	<ul style="list-style-type: none"> Borchia in ottone burattato da abbinare a cilindri profilo europeo 	0,009	100	1	06012	00	0	
	<ul style="list-style-type: none"> Borchia in ottone burattato da abbinare a cilindri da applicare versione a tubo (diametro 25 mm.) 	0,010	100	1	06018	25	0	
	<ul style="list-style-type: none"> Borchia in ottone burattato da abbinare a cilindri ovali 	82000	0,007	100	1	06027	00	0

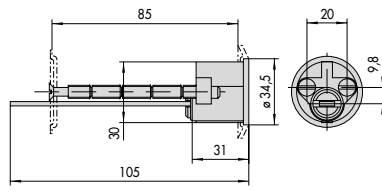
Tipologia	Descrizione	Per serie/art.	Unitario	Pezzi	ARTICOLO				
					Tipo	Dim.	Mano	Fin.	Pers. Spec.
	<ul style="list-style-type: none"> Borchia in ottone lucido da abbinare a cilindri a profilo europeo 		0,024	100	1	06043	00	0	
	<ul style="list-style-type: none"> Pomolo in alluminio per cilindri predisposti verniciato color nero 		0,038	6	1	06353	00	0 44	
	<ul style="list-style-type: none"> Pomolo in alluminio per cilindri predisposti anodizzato color bronzo-oro 		0,040	6	1	06353	00	0 60	
	<ul style="list-style-type: none"> Pomolo in alluminio per cilindri predisposti anodizzato color alluminio 		0,037	6	1	06353	00	0 62	
	<ul style="list-style-type: none"> Pomolo in alluminio per cilindri predisposti anodizzato color bronzo scuro 		0,040	6	1	06353	00	0 64	
	<ul style="list-style-type: none"> Pomolo in ottone per cilindri predisposti, nichelato 		0,062	6	1	06354	00	0 12	
	<ul style="list-style-type: none"> Pomolo in ottone per cilindri predisposti, sabbato cromato 		0,060	6	1	06354	00	0 23	
	<ul style="list-style-type: none"> Pomolo in ottone per cilindri predisposti, ottone lucido 		0,062	6	1	06354	00	0 66	
	<ul style="list-style-type: none"> Pomolo in ottone per cilindri predisposti, satinato verniciato 		0,060	6	1	06354	00	0 68	
	<ul style="list-style-type: none"> Catenaccio in acciaio nichelato 	72210, 72211	0,012	12	1	06411	01	0	
			0,012	12	1	06411	02	0	
			0,014	12	1	06411	03	0	
			0,016	12	1	06411	04	0	
	<ul style="list-style-type: none"> Catenaccio in acciaio nichelato 	72210, 72211	0,014	12	1	06412	01	0	
			0,013	12	1	06412	02	0	
			0,016	12	1	06412	03	0	
			0,017	12	1	06412	04	0	
	<ul style="list-style-type: none"> Catenaccio in acciaio 	72215	0,013	12	1	06412	51	0	

Tipologia	Descrizione	Per serie/art.	Kg	Pezzi	ARTICOLO			
					Unitario	Dim.	Mano	Fin.
	• Catenaccio in acciaio nichelato	72350	0,007	12	1	06413	01	0
					1	06413	02	0
					1	06413	03	0
					1	06413	04	0
					1	06413	04	0
	• Catenaccio in acciaio nichelato	72350	0,008	12	1	06414	01	0
					1	06414	02	0
					1	06414	03	0
					1	06414	03	0
					1	06414	04	0
	• Catenaccio in acciaio zincato	0A410, 0H410, 72250,72255, 72270,72275	0,019	12	1	06414	20	0
	• Catenaccio in acciaio zincato	0B410	0,018	12	1	06414	25	0
	• Catenaccio in acciaio zincato	0A410, 0H410, 72250,72260, 72270,72275	0,010	12	1	06414	30	0
	• Catenaccio in acciaio zincato	0B410	0,010	12	1	06414	35	0

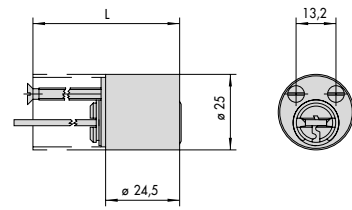
Tipologia	Descrizione	Per serie/art.	Unitario	Pezzi	ARTICOLO					
					Tipo	Dim.	Mano	Fin.	Pers. Spec.	
	<ul style="list-style-type: none"> • Kit di prolunga per cilindri tubo fisso • L = 36 mm. • Lunghezza totale cilindro più tubo 60 mm 	0A210,0B210, 0H210, 02552,02562, 02572,02592	0,030	12	1	07165 00 0				
	<ul style="list-style-type: none"> • Kit di prolunga per cilindri tubo fisso • L = 46 mm. • Lunghezza totale cilindro più tubo 70 mm 	0A210,0B210, 0H210, 02552,02562, 02572,02592	0,038	12	1	07165 01 0				
	<ul style="list-style-type: none"> • Kit di prolunga per cilindri tubo fisso • L = 56 mm. • Lunghezza totale cilindro più tubo 80 mm 	0A210,0B210, 0H210, 02552,02562, 02572,02592	0,045	12	1	07165 02 0				
	<ul style="list-style-type: none"> • Kit di prolunga per cilindri tubo fisso • L = 66 mm. • Lunghezza totale cilindro più tubo 90 mm 	0A210,0B210, 0H210, 02552,02562, 02572,02592	0,050	12	1	07165 03 0				
	<ul style="list-style-type: none"> • Kit di prolunga per cilindri tubo fisso • L = 76 mm. • Lunghezza totale cilindro più tubo 100 mm 	0A210,0B210, 0H210, 02552,02562, 02572,02592	0,052	12	1	07165 04 0				



02400

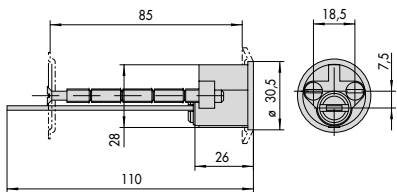


1.02520.00



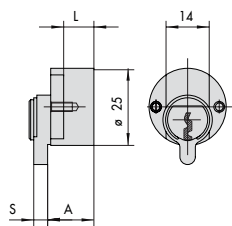
02552, 02562, 02572, 02592, 0A210,
0B210, 0E200, 0G200, 0H210

1



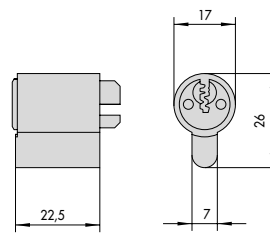
1.02500.00, 1.02501.00, 1.02502.00, 1.02513.00, 1.0A510.00
1.0B510.00, 1.0E500.00, 1.0G500.00, 1.0H510.00

4



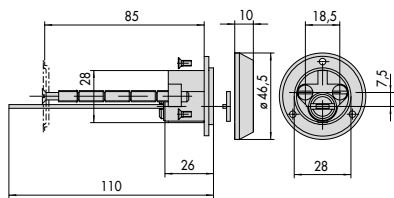
	S	A	L
1.02544.10	5,5	13	10
1.02544.14	6,5	16	14
1.02544.15	5,5	18	15

7



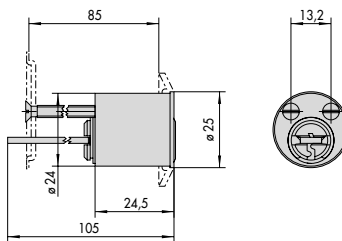
1.02649.01, 1.02650.01, 1.02651.01,
1.0A610.00, 1.0B610.00, 1.02652.01,
1.0H610.00

2



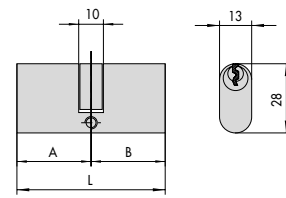
1.02500.11, 1.02501.10, 1.02502.10, 1.0A510.11
1.0B510.10, 0H510.10

5



1.02550.25

8

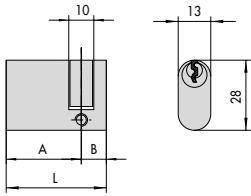


08210

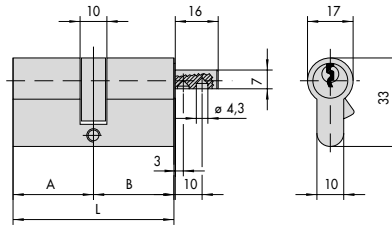
3

6

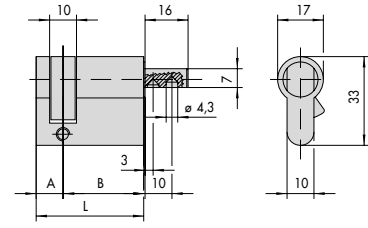
9



1.08220.02

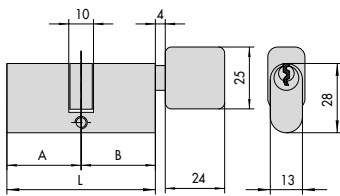


08325, 08525, 08553, 08753, 08851, 08857,
0A352, 0A312, 0B312, 0E302, 0H512, 0G302



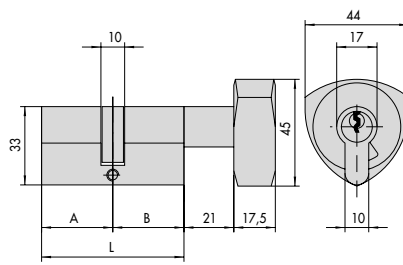
08359, 08559

10



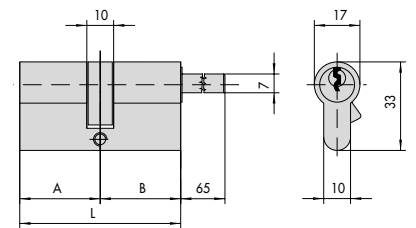
08230

13



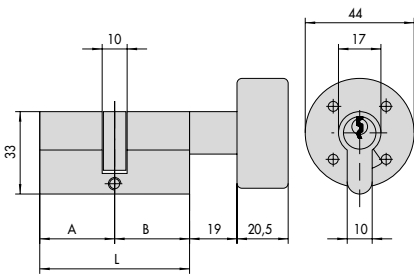
08328, 08528, 08728, 08850, 08855

16



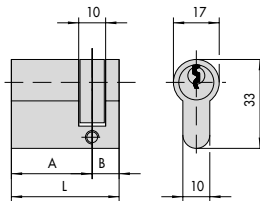
08881, 08887, 0A357, 0A317, 0B317, 0G307, 0H357, 0H317

11



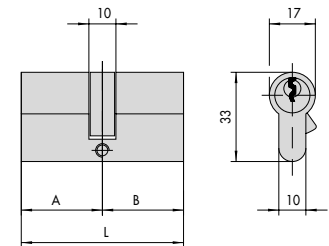
08320, 08324, 08520, 08524

14



08530, 08730, 08830, 08835,
0A314, 0B314, 0E304, 0G304
0E305, 0G305, 0H314

17

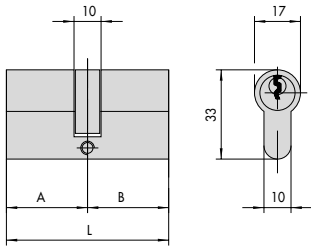


08510, 08514, 08710, 08810, 08714, 08815, 08870,
08875, 0A351, 0A310, 0A311, 0B310, 0B311, 0E303,
0G300, 0G301, 0G303, 0H350, 0H351, 0H310, 0H311

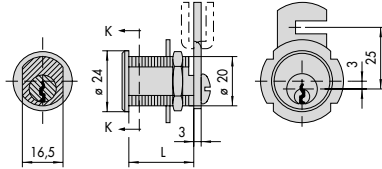
12

15

18

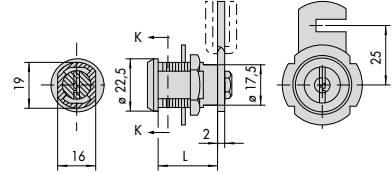


OG300, OG301



1.72210.16 - 1.72215.16
1.72210.20 - 1.72215.20
1.72210.25 - 1.72215.25
1.72210.30 - 1.72215.30

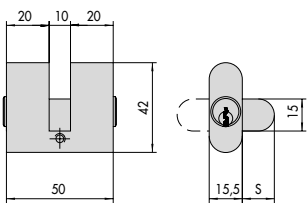
L
16,5
20
25
30



1.72350.17
1.72350.25

L
17
25

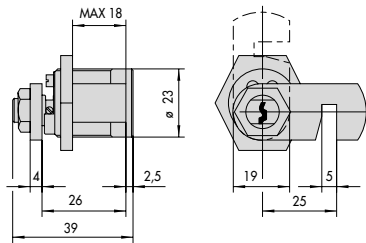
19



1.44010.02
1.44011.02

S
15
37

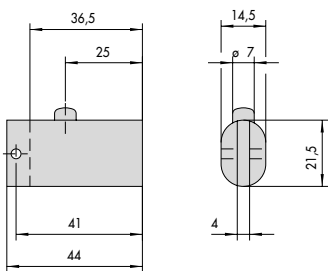
22



1.72250.26, 1.72255.26, 1.72270.26, 1.72275.26
1.0A410.00, 1.0B410.00, 1.0H410.00

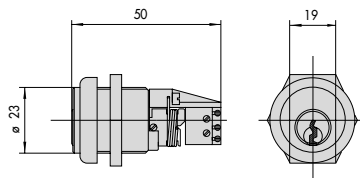
25

20



ARTICOLO
1.72010.00

23



72251, 72256, 72271,
72276, 0A415, 0H415, 0B415

21

24



LUCCHETTI

Lucchetti in ottone CISA Logo Line.....	119
Lucchetti rettangolari in ottone CISA Logo Line.....	120
Lucchetti Marine Type CISA Logo Line.....	121
Lucchetti incamiciati CISA Logo Line.....	122
Lucchetti in ottone.....	123
Lucchetti Marine Type.....	125
Lucchetti rettangolari in ottone.....	127
Lucchetti in acciaio con chiave LIM.....	128
Lucchetti in acciaio con chiave SP.....	130
Lucchetti in acciaio con chiave TSP.....	131
Lucchetti in acciaio con chiave ASTRAL.....	132
Lucchetti in acciaio con chiave AP3.....	133
Lucchetti in acciaio con chiave RS3.....	134
Espositori per lucchetti.....	135
Accessori per lucchetti.....	136
Ricambi per lucchetti.....	138



Caratteristiche tecniche:

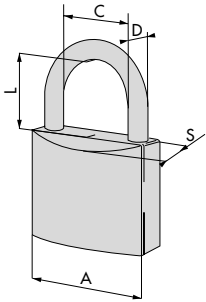
- Corpo monoblocco in ottone smerigliato
- Arco in acciaio carbonitrurato nichelato
- Doppio sistema di bloccaggio dell'arco (escluso art. 1.21010.20/25.0)

Dotazione:

- 2 chiavi

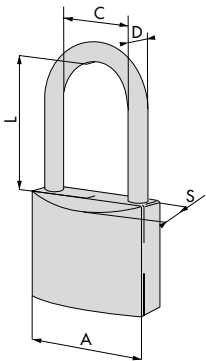


Tipologia	Descrizione	Chiave articolo					Kg	Unitario	Pezzi	ARTICOLO				
		A	C	D	L	S				Perni	Dim. Mano	Fin.	Pers.	Spec.



• Arco normale

20	9,6	3,5	11,3	10,4	3	1 01040 01 1	0,039	12	1 21010 20 0			
25	13,5	3,9	13,1	12,0	4	1 01040 02 1	0,062	12	1 21010 25 0			
30	16,2	4,7	16,9	13,8	4	1 01040 03 1	0,095	12	1 21010 30 0			
40	22,1	6,3	22,4	13,8	5	1 01040 04 1	0,158	12	1 21010 40 0			
50	27,9	7,9	28,7	17,0	5	1 01040 05 1	0,272	6	1 21010 50 0			
60	33,5	9,5	34,7	17,2	5	1 01040 05 1	0,407	6	1 21010 60 0			
70	40,0	12,0	44,0	23,0	5	1 01040 05 1	0,628	6	1 21010 70 0			



• Arco lungo

30	16,2	4,7	24,0	13,8	4	1 01040 03 1	0,097	12	1 21011 30 0			
40	22,1	6,3	40,0	13,8	5	1 01040 04 1	0,165	12	1 21011 40 0			
50	27,9	7,9	80,0	17,0	5	1 01040 05 1	0,317	6	1 21011 50 0			



Caratteristiche tecniche:

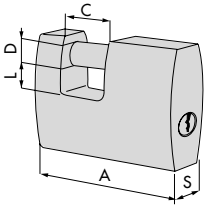
- Corpo monoblocco in ottone smerigliato
- Arco in acciaio cementato nichelato con testa antistrappo

Dotazione:


- 2 chiavi



Tipologia	Descrizione	Chiave articolo					Unitario	Pezzi	ARTICOLO				
		A	C	D	L	S			Perni	Dim. Mano	Fin.	Pers.	Spec.



52	15,0	7,9	13,5	14,7	4	1 01040 03 1	0,197	6	1 21610 50 0
63	19,0	10,0	14,0	18,5	5	1 01040 04 1	0,330	6	1 21610 63 0
70	22,0	12,0	13,5	20,0	5	1 01040 04 1	0,439	6	1 21610 70 0
90	35,0	12,0	18,2	22,5	5	1 01040 05 1	0,728	6	1 21610 90 0



Caratteristiche tecniche:

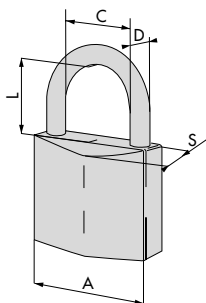
- Corpo monoblocco in ottone cromato
- Arco in acciaio INOX
- Doppio sistema di bloccaggio dell'arco

Dotazione:

- 2 chiavi

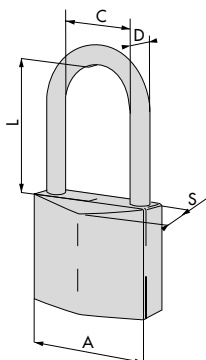
CISA LOGOline

Tipologia	Descrizione	Chiave articolo					Kg	Unitario	Pezzi	ARTICOLO				
		A	C	D	L	S				Perni	Dim. Mano	Fin.	Pers.	Spec.



• Arco normale

29	14,5	4,7	13,8	12,8	4	1 01040 03 1	0,085	12	1 21710 30 0
40	19,5	6,3	22,5	13,5	4	1 01040 03 1	0,153	12	1 21710 40 0
50	28,2	7,1	26,0	14,8	5	1 01040 04 1	0,233	6	1 21710 50 0
60	31,3	7,9	32,2	16,1	5	1 01040 04 1	0,326	6	1 21710 60 0



• Arco lungo

40	19,5	6,3	40,0	13,5	4	1 01040 03 1	0,162	12	1 21711 40 0
----	------	-----	------	------	---	--------------	-------	----	--------------



Caratteristiche tecniche:

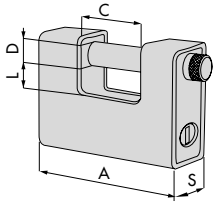
- Corpo monoblocco in ottone con camicia in acciaio cementato nichelato.
- Arco in acciaio cementato nichelato
- Piastrino di protezione del cilindro in acciaio carbonitrurato (art. 1.21810.80.0)

Dotazione:

- 2 chiavi



Tipologia	Descrizione	Chiave articolo					Pezzi	ARTICOLO			
		A	C	D	L	S		Unitario	Dim.	Mano	Pers.



66	33,0	10,0	14,0	22,7	5	1 01040 04 1	0,598	3	1 21810 65 0
77	37,0	12,0	17,0	29,2	5	1 01040 05 1	0,843	3	1 21810 80 0



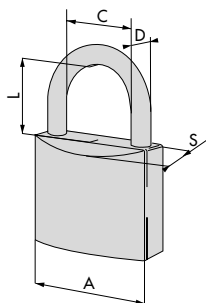
Caratteristiche tecniche:

- Corpo monoblocco in ottone smerigliato
- Arco in acciaio carbonitrurato nichelato oppure in ottone
- Doppio sistema di bloccaggio dell'arco (escluso art. 1.22010.15/20)
- Protezione contro la manomissione brevetto CISA (escluso art. 1.22010.15/20/25)
- Piastrino in ottone contro il grimaldello

Dotazione:

- 2 chiavi

Tipologia	Descrizione	Chiave articolo					Perni	Kg	Unitario	Pezzi	ARTICOLO				
		A	C	D	L	S					Unitario	Pezzi	Dim. Mano	Fin.	Pers. Spec.



• Arco normale

15	8,5	3,0	11,0	9,0	3	1 01510 00 1	0,022	12	1 22010 15 0
20	12,0	3,5	13,0	12,5	4	1 01440 00 1	0,052	12	1 22010 20 0
25	13,5	4,5	15,0	12,5	4	1 01440 00 1	0,065	12	1 22010 25 0
30	17,0	5,0	17,0	14,5	4	1 01430 00 1	0,095	12	1 22010 30 0
40	24,0	6,0	23,0	16,5	5	1 01410 00 1	0,172	12	1 22010 40 0
50	29,5	8,0	27,5	17,5	5	1 01310 00 1	0,292	6	1 22010 50 0
60	35,0	10,0	37,5	20,0	5	1 01310 00 1	0,460	6	1 22010 60 0
70	40,0	12,0	44,0	23,0	6	1 01210 00 2	0,715	6	1 22010 70 0

• Cilindro ASTRAL

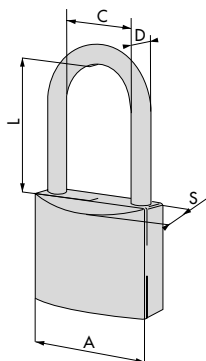
50	29,5	8,0	27,5	17,5	10	1 00620 01 0	0,313	6	1 22610 50 0
----	------	-----	------	------	----	--------------	-------	---	--------------

• Chiave estraibile solo ad arco chiuso

30	17,0	5,0	17,0	14,5	4	1 01430 00 1	0,097	12	1 22012 30 0
40	24,0	6,0	23,0	16,5	5	1 01410 00 1	0,172	6	1 22012 40 0
50	29,5	8,0	27,5	17,5	5	1 01310 00 1	0,289	6	1 22012 50 0

• Arco in ottone


20	12,0	3,5	13,0	12,5	4	1 01440 00 1	0,052	12	1 22013 20 0
25	13,5	4,5	15,0	12,5	4	1 01440 00 1	0,070	12	1 22013 25 0
30	17,0	5,0	17,0	14,5	4	1 01430 00 1	0,096	12	1 22013 30 0
40	24,0	6,0	23,0	16,5	5	1 01410 00 1	0,173	12	1 22013 40 0
50	29,5	8,0	27,5	17,5	5	1 01310 00 1	0,291	6	1 22013 50 0
60	35,0	10,0	37,5	20,0	5	1 01310 00 1	0,467	6	1 22013 60 0
70	40,0	12,0	44,0	23,0	6	1 01210 00 2	0,723	6	1 22013 70 0



• Arco lungo


20	12,0	3,5	22,0	12,5	4	1 01440 00 1	0,053	12	1 22011 20 0
30	17,0	5,0	24,0	14,5	4	1 01430 00 1	0,098	12	1 22011 30 0
30	17,0	5,0	65,0	14,5	4	1 01430 00 1	0,111	12	1 22011 31 0
40	24,0	6,0	40,0	16,5	5	1 01410 00 1	0,183	12	1 22011 40 0
40	24,0	6,0	63,5	16,5	5	1 01410 00 1	0,191	12	1 22011 41 0
50	29,5	8,0	80,0	17,5	5	1 01310 00 1	0,345	6	1 22011 50 0
50	29,5	8,0	127,0	17,5	5	1 01310 00 1	0,381	6	1 22011 52 0

Tipologia	Descrizione	Chiave articolo					Unitario	Pezzi	ARTICOLO				
		A	C	D	L	S			Perni	Unitario	Pezzi	Tipo	Dim. Mano



- Arco normale
- Confezione in cartoncino con pellicola trasparente termoretraibile

15	8,5	3,0	11,0	9,0	3	1 01510 00 1	0,022	12	1	22090 15 0
20	12,0	3,5	13,0	12,5	4	1 01440 00 1	0,066	12	1	22090 20 0
25	13,5	4,5	15,0	12,5	4	1 01440 00 1	0,079	12	1	22090 25 0
30	17,0	5,0	17,0	14,5	4	1 01430 00 1	0,108	12	1	22090 30 0
40	24,0	6,0	23,0	16,5	5	1 01410 00 1	0,182	12	1	22090 40 0
50	29,5	8,0	27,5	17,5	5	1 01310 00 1	0,315	6	1	22090 50 0
60	35,0	10,0	37,5	20,0	5	1 01310 00 1	0,480	6	1	22090 60 0
70	40,0	12,0	44,0	23,0	6	1 01210 00 2	0,713	6	1	22090 70 0



- Arco normale
- Confezione in cartoncino con pellicola trasparente termoretraibile

20	12,0	3,5	22,0	12,5	4	1 01440 00 1	0,055	12	1	22091 20 0
30	17,0	5,0	24,0	14,5	4	1 01430 00 1	0,098	12	1	22091 30 0
30	17,0	5,0	65,0	14,5	4	1 01430 00 1	0,111	12	1	22091 31 0
40	24,0	6,0	40,0	16,5	5	1 01410 00 1	0,179	12	1	22091 40 0
40	24,0	6,0	63,5	16,5	5	1 01410 00 1	0,191	12	1	22091 41 0
50	29,5	8,0	80,0	17,5	5	1 01310 00 1	0,333	6	1	22091 50 0



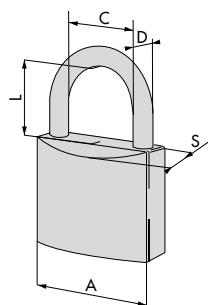
Caratteristiche tecniche:

- Corpo monoblocco in ottone cromato
- Arco in acciaio INOX
- Doppio sistema di bloccaggio dell'arco
- Protezione contro la manomissione delle stanghette brevetto CISA
- Piastrino in ottone cromato di protezione agli attacchi con grimaldello
- Articoli 1.26020.50/60 con chiave profilo LIM

Dotazione:

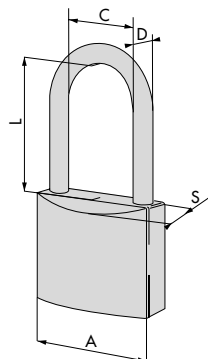
- 2 chiavi

Tipologia	Descrizione	Chiave articolo					Kg	Unitario	Pezzi	ARTICOLO			
		A	C	D	L	S				Perni	Unitario	Pezzi	Tip



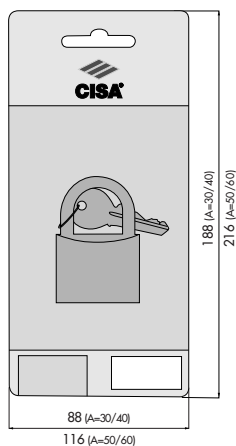
• Arco normale

30	17,0	5,0	17,0	14,5	4	1 01430 00 1	0,098	12	1 26020 30 0
40	24,0	6,0	23,0	16,5	5	1 01410 00 1	0,175	12	1 26020 40 0
50	29,5	8,0	27,5	17,5	5	1 00401 00 1	0,302	6	1 26020 50 0
60	35,0	10,0	37,5	20,0	5	1 00401 00 1	0,475	6	1 26020 60 0



• Arco lungo


40	24,0	6,0	40,0	16,5	5	1 01410 00 1	0,182	12	1 26021 40 0
----	------	-----	------	------	---	--------------	-------	----	--------------



- Arco normale
- Confezione in cartoncino con pellicola trasparente termoretraibile

30	17,0	5,0	17,0	14,5	4	1 01430 00 1	0,109	12	1 26090 30 0
40	24,0	6,0	23,0	16,5	5	1 01410 00 1	0,185	12	1 26090 40 0
50	29,5	8,0	27,5	17,5	5	1 00401 00 1	0,325	6	1 26090 50 0
60	35,0	10,0	37,5	20,0	5	1 00401 00 1	0,490	6	1 26090 60 0

Tipologia	Descrizione	Chiave articolo					Pezzi	ARTICOLO				
		A	C	D	L	S		Unitario	Dim.	Mano	Fin.	Pers.



- Arco lungo
- Confezione in cartoncino con pellicola trasparente termoretraibile

40 24,0 6,0 40,0 16,5 5 1 01410 00 1 0,182 12 1 26091 40 0



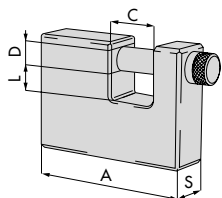
Caratteristiche tecniche:

- Corpo monoblocco in ottone smerigliato
- Arco in acciaio cementato nichelato con estremità antistrappo
- Chiave con profilo LIM

Dotazione:

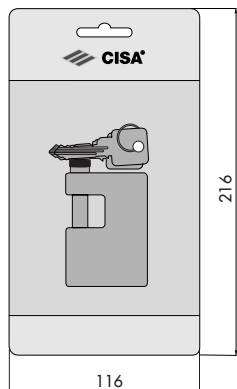
- 2 chiavi

Tipologia	Descrizione	Chiave articolo					Kg	Unitario	Pezzi	ARTICOLO				
		A	C	D	L	S				Perni	Dim. Mano	Fin.	Pers.	Spec.



- Chiave estraibile solo ad arco chiuso

70	20,0	10,0	11,0	20,0	5	1 00401 00 1	0,519	6	1 26510 70 0
77	27,0	12,0	13,5	20,0	5	1 00401 00 1	0,600	6	1 26510 77 0
94	36,0	12,0	17,5	20,0	5	1 00401 00 1	0,808	6	1 26510 94 0



- Confezione in cartoncino con pellicola trasparente termoretraibile

70	20,0	10,0	11,0	20,0	5	1 00401 00 1	0,513	6	1 26590 70 0
77	27,0	12,0	13,5	20,0	5	1 00401 00 1	0,587	6	1 26590 77 0
94	36,0	12,0	17,5	20,0	5	1 00401 00 1	0,823	6	1 26590 94 0



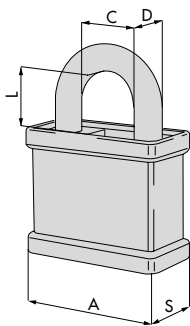
Caratteristiche tecniche:

- Corpo monoblocco in acciaio carbonitrurato con trattamento anticorrosivo di nichelatura chimica
- Arco in acciaio cementato con trattamento di nichelatura chimica
- Cilindro sostituibile e ricicrabile
- Piastrino di protezione cilindretto in acciaio carbonitrurato
- Piastrino di protezione cilindro in acciaio carbonitrurato con trattamento di nichelatura chimica
- Protezione contro gli urti in Desmopan (per serie 28050)
- Chiavi con profilo LIM

Dotazione:

- 2 chiavi

Tipologia	Descrizione	Chiave articolo					Kg	Unitario	Pezzi	ARTICOLO				
		A	C	D	L	S				Perni	Dim.	Mano	Fin.	Pers.



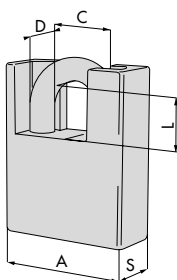
- Chiave estraibile solo ad arco chiuso

55	25,0	11,0	25,0	25,0	5	1 00401 00 1	0,565	6	1	28050	55	0
55	25,0	11,0	45,0	25,0	5	1 00401 00 1	0,601	6	1	28050	56	0
55	26,0	11,0	65,0	25,0	5	1 00401 00 1	0,610	6	1	28050	57	0
70	31,0	14,0	25,0	26,0	5	1 00401 00 1	0,880	6	1	28050	70	0
70	31,0	14,0	45,0	26,0	5	1 00401 00 1	0,927	6	1	28050	71	0
70	31,0	14,0	65,0	26,0	5	1 00401 00 1	0,954	6	1	28050	72	0



- Confezione in doppia coppetta trasparente

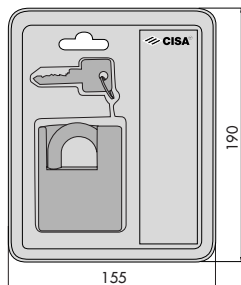
55	25,0	11,0	25,0	25,0	5	1 00401 00 1	0,578	6	1	28055	55	0
55	25,0	11,0	45,0	25,0	5	1 00401 00 1	0,608	6	1	28055	56	0
55	26,0	11,0	65,0	25,0	5	1 00401 00 1	0,636	6	1	28055	57	0
70	31,0	14,0	25,0	26,0	5	1 00401 00 1	0,870	6	1	28055	70	0
70	31,0	14,0	45,0	26,0	5	1 00401 00 1	0,929	6	1	28055	71	0
70	31,0	14,0	65,0	26,0	5	1 00401 00 1	0,971	6	1	28055	72	0



- Chiave estraibile solo ad arco chiuso

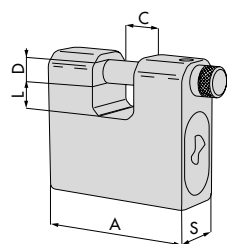
62	25,0	11,0	25,0	25,0	5	1 00401 00 1	0,745	6	1	28350	62	0
73	31,0	14,0	28,0	28,0	5	1 00401 00 1	1,116	6	1	28350	73	0

Tipologia	Descrizione	Chiave articolo					Perni	Kg	Unitario	Pezzi	ARTICOLO			
		A	C	D	L	S					Typo	Dim.	Mano	Fin.



• Confezione in doppia coppetta trasparente

62	25,0	11,0	25,0	25,0	5	1 00401 00 1	0,768	6	1 28355 62 0
73	31,0	14,0	28,0	28,0	5	1 00401 00 1	1,140	6	1 28355 73 0



66	20,0	10,0	11,0	25,0	5	1 00401 00 1	0,685	6	1 28550 66 0
66	18,0	14,0	17,5	28,0	5	1 00401 00 1	0,837	6	1 28550 67 0
75	27,0	12,0	13,5	28,0	5	1 00401 00 1	0,852	6	1 28550 75 0
84	36,0	12,0	17,5	28,0	5	1 00401 00 1	0,970	6	1 28550 84 0
84	36,0	14,0	17,5	28,0	5	1 00401 00 1	0,983	6	1 28550 85 0



• Confezione in doppia coppetta trasparente

66	20,0	10,0	11,0	25,0	5	1 00401 00 1	0,745	6	1 28555 66 0
66	18,0	14,0	17,5	28,0	5	1 00401 00 1	0,855	6	1 28555 67 0
75	27,0	12,0	13,5	28,0	5	1 00401 00 1	0,905	6	1 28555 75 0
84	36,0	12,0	17,5	28,0	5	1 00401 00 1	1,018	6	1 28555 84 0
84	36,0	14,0	17,5	28,0	5	1 00401 00 1	1,009	6	1 28555 85 0

LUCCHETTI IN ACCIAIO CON CHIAVE SP



Caratteristiche tecniche:

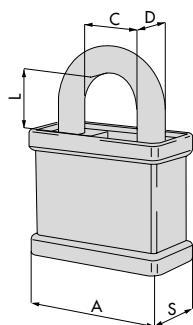
- Sistema brevettato Cisa
- Chiave protetta da marchio di forma
- Corpo monoblocco in acciaio carbonitrurato con trattamento anticorrosivo di nichelatura chimica
- Arco in acciaio cementato con trattamento di nichelatura chimica
- Piastrino di protezione cilindro in acciaio carbonitrurato con trattamento di nichelatura chimica
- Cilindro sostituibile e ricicrabile
- Chiavi:
 - in alpaca
 - numerazione a codice sulla testa

Dotazione:

- Code Card
- 2 chiavi
- Chiave protetta da marchio di forma B02004C000170

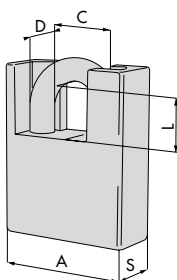


Tipologia	Descrizione	Chiave articolo					Kg	Unitario	Pezzi	ARTICOLO				
		A	C	D	L	S				Perni	Tipo	Dim.	Mano	Fin.



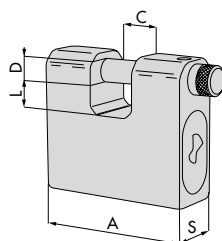
• Chiave estraibile solo ad arco chiuso

55	25,0	11,0	25,0	25,0	6	1 00450 01 1	0,570	6	1	28052 55 0
55	25,0	11,0	45,0	25,0	6	1 00450 01 1	0,600	6	1	28052 56 0
55	26,0	11,0	65,0	25,0	6	1 00450 01 1	0,635	6	1	28052 57 0
70	31,0	14,0	25,0	26,0	6	1 00450 01 1	0,870	6	1	28052 70 0
70	31,0	14,0	45,0	26,0	6	1 00450 01 1	0,920	6	1	28052 71 0
70	31,0	14,0	65,0	26,0	6	1 00450 01 1	0,970	6	1	28052 72 0



• Chiave estraibile solo ad arco chiuso

62	25,0	11,0	25,0	25,0	6	1 00450 01 1	0,770	6	1	28352 62 0
73	31,0	14,0	28,0	28,0	6	1 00450 01 1	1,140	6	1	28352 73 0



66	20,0	10,0	11,0	25,0	6	1 00450 01 1	0,691	6	1	28552 66 0
66	18,0	14,0	17,5	28,0	6	1 00450 01 1	0,720	6	1	28552 67 0
75	27,0	12,0	13,5	28,0	6	1 00450 01 1	0,870	6	1	28552 75 0
84	36,0	12,0	17,5	28,0	6	1 00450 01 1	0,985	6	1	28552 84 0
84	36,0	14,0	17,5	28,0	6	1 00450 01 1	1,000	6	1	28552 85 0



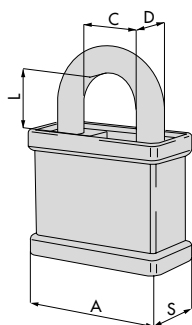
Caratteristiche tecniche:

- Sistema brevettato Cisa
- Chiave protetta da marchio di forma
- Security Card: duplicazione autorizzata presso Cisa o Centri Autorizzati
- Corpo monoblocco in acciaio carbonitrurato con trattamento anticorrosivo di nichelatura chimica
- Arco in acciaio cementato con trattamento di nichelatura chimica
- Piastrino di protezione cilindro in acciaio carbonitrurato con trattamento di nichelatura chimica
- Cilindro sostituibile e ricicrabile
- Security Card per duplicazione della chiave solo presso Cisa o centri autorizzati
- Chiave:
 - in alpacca
 - numerazione a codice sulla testa

Dotazione:

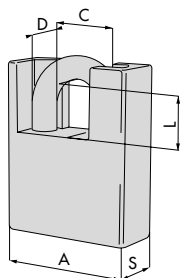
- Security Card
- 2 chiavi
- Chiave protetta da marchio di forma B02004C000170

Tipologia	Descrizione	Chiave articolo					Kg	Unitario	Pezzi	ARTICOLO				
		A	C	D	L	S				Perni	Unitario	Pezzi	Dim.	Mano



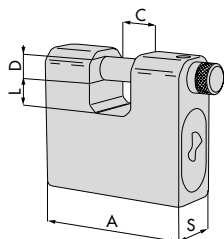
• Chiave estraibile solo ad arco chiuso

55	25,0	11,0	25,0	25,0	5	1 00500 00 1	0,570	6	1 28051 55 0
55	25,0	11,0	45,0	25,0	5	1 00500 00 1	0,600	6	1 28051 56 0
55	26,0	11,0	65,0	25,0	5	1 00500 00 1	0,635	6	1 28051 57 0
70	31,0	14,0	25,0	26,0	5	1 00500 00 1	0,870	6	1 28051 70 0
70	31,0	14,0	45,0	26,0	5	1 00500 00 1	0,920	6	1 28051 71 0
70	31,0	14,0	65,0	26,0	5	1 00500 00 1	0,970	6	1 28051 72 0



• Chiave estraibile solo ad arco chiuso

62	25,0	11,0	25,0	25,0	5	1 00500 00 1	0,770	6	1 28351 62 0
73	31,0	14,0	28,0	28,0	5	1 00500 00 1	1,140	6	1 28351 73 0



66	20,0	10,0	11,0	25,0	5	1 00500 00 1	0,685	6	1 28551 66 0
66	18,0	14,0	17,5	28,0	5	1 00500 00 1	0,866	6	1 28551 67 0
75	27,0	12,0	13,5	28,0	5	1 00500 00 1	0,870	6	1 28551 75 0
84	36,0	12,0	17,5	28,0	5	1 00500 00 1	0,985	6	1 28551 84 0

LUCCHETTI IN ACCIAIO CON CHIAVE ASTRAL



Caratteristiche tecniche:

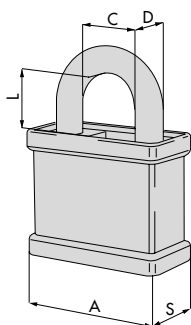
- Corpo monoblocco in acciaio carbonitrurato con trattamento anticorrosivo di nichelatura chimica
- Arco in acciaio cementato con trattamento di nichelatura chimica
- Piastrino di protezione cilindro in acciaio carbonitrurato con trattamento di nichelatura chimica
- Cilindro sostituibile e ricicfrabile
- Chiavi:
 - piatte reversibili
 - con numerazione a codice sulla testa

Dotazione:

- Code card
- 2 chiavi

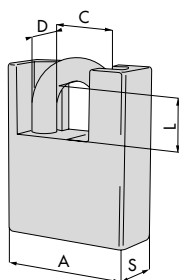


Tipologia	Descrizione	Chiave articolo					Kg	Unitario	Pezzi	ARTICOLO				
		A	C	D	L	S				Perni	Dim. Mano	Fin.	Pers.	Spec.



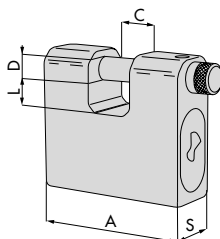
- Chiave estraibile solo ad arco chiuso

55	25,0	11,0	25,0	25,0	10	1 00620 01 0	0,553	6	1	28053	55	0
55	25,0	11,0	45,0	25,0	10	1 00620 01 0	0,586	6	1	28053	56	0
55	26,0	11,0	65,0	25,0	10	1 00620 01 0	0,610	6	1	28053	57	0
70	31,0	14,0	25,0	26,0	10	1 00620 01 0	0,854	6	1	28053	70	0
70	31,0	14,0	45,0	26,0	10	1 00620 01 0	0,903	6	1	28053	71	0
70	31,0	14,0	65,0	26,0	10	1 00620 01 0	0,954	6	1	28053	72	0



- Chiave estraibile solo ad arco chiuso

62	25,0	11,0	25,0	25,0	10	1 00620 01 0	0,745	6	1	28353	62	0
73	31,0	14,0	28,0	28,0	10	1 00620 01 0	1,116	6	1	28353	73	0



66	20,0	10,0	11,0	25,0	10	1 00620 01 0	0,677	6	1	28553	66	0
66	18,0	14,0	17,5	28,0	10	1 00620 01 0	0,837	6	1	28553	67	0
75	27,0	12,0	13,5	28,0	10	1 00620 01 0	0,843	6	1	28553	75	0
84	36,0	12,0	17,5	28,0	10	1 00620 01 0	0,955	6	1	28553	84	0
84	36,0	14,0	17,5	28,0	10	1 00620 01 0	1,000	6	1	28553	85	0



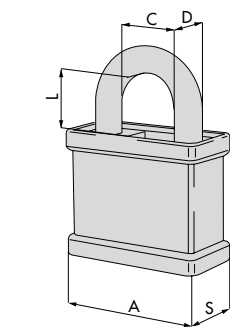
Caratteristiche tecniche:

- Sistema brevettato Cisa
- Security Card: duplicazione autorizzata presso Cisa o Cisa Solution Partner
- Corpo monoblocco in acciaio carbonitrurato con trattamento anticorrosivo di nichelatura chimica
- Arco in acciaio cementato con trattamento di nichelatura chimica
- Piastrino di protezione cilindro in acciaio carbonitrurato con trattamento di nichelatura chimica
- Cilindro sostituibile e ricicfrabile
- Chiavi:
 - piatte reversibili
 - in alpaca con elemento mobile
 - numerazione a codice sulla testa

Dotazione:

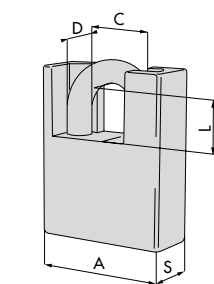
- Security Card
- 2 chiavi

Tipologia	Descrizione	Chiave articolo					Perni	Kg	Unitario	Pezzi	ARTICOLO				
		A	C	D	L	S					Tip	Dim.	Mano	Fin.	Pers.



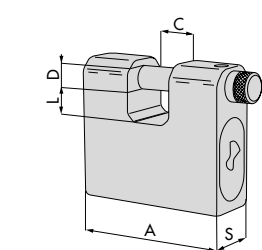
• Chiave estraibile solo ad arco chiuso

55	25,0	11,0	25,0	25,0	15	1 00770 00 0	0,553	6	1 28058 55 0
55	25,0	11,0	45,0	25,0	15	1 00770 00 0	0,586	6	1 28058 56 0
55	26,0	11,0	65,0	25,0	15	1 00770 00 0	0,610	6	1 28058 57 0
70	31,0	14,0	25,0	26,0	15	1 00770 00 0	0,854	6	1 28058 70 0
70	31,0	14,0	45,0	26,0	15	1 00770 00 0	0,903	6	1 28058 71 0
70	31,0	14,0	65,0	26,0	15	1 00770 00 0	0,954	6	1 28058 72 0



• Chiave estraibile solo ad arco chiuso

62	25,0	11,0	25,0	25,0	15	1 00770 00 0	0,745	6	1 28358 62 0
73	31,0	14,0	28,0	28,0	15	1 00770 00 0	0,745	6	1 28358 73 0



66	20,0	10,0	11,0	25,0	15	1 00770 00 0	0,677	6	1 28558 66 0
66	18,0	14,0	17,5	28,0	15	1 00770 00 0	0,837	6	1 28558 67 0
75	27,0	12,0	13,5	28,0	15	1 00770 00 0	0,843	6	1 28558 75 0
84	36,0	12,0	17,5	28,0	15	1 00770 00 0	0,995	6	1 28558 84 0
84	36,0	14,0	17,5	28,0	15	1 00770 00 0	0,974	6	1 28558 85 0

LUCCHETTI IN ACCIAIO CON CHIAVE RS3



Caratteristiche tecniche:

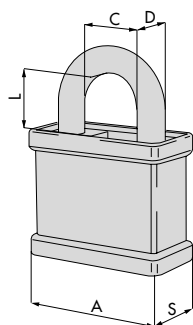
- Sistema brevettato Cisa
- Security Card: duplicazione autorizzata solo presso Cisa
- Corpo monoblocco in acciaio carbonitrurato con trattamento anticorrosivo di nichelatura chimica
- Arco in acciaio cementato con trattamento di nichelatura chimica
- Piastrino di protezione cilindro in acciaio carbonitrurato con trattamento di nichelatura chimica
- Cilindro sostituibile e ricicrabile
- Chiavi:
 - piatte reversibili
 - in alpacca con elemento mobile
 - numerazione a codice sulla testa

Dotazione:

- Security Card
- 2 chiavi

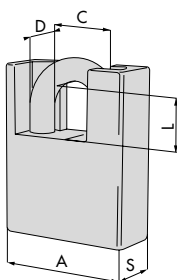
RS3

Tipologia	Descrizione	Chiave articolo					Kg	Unitario	Pezzi	ARTICOLO				
		A	C	D	L	S				Perni	Tipo	Dim.	Mano	Fin.



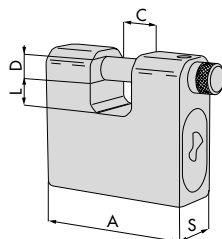
- Chiave estraibile solo ad arco chiuso

55	25,0	11,0	25,0	25,0	15	1 00700 01 0	0,553	6	1	28057 55 0
55	25,0	11,0	45,0	25,0	15	1 00700 01 0	0,586	6	1	28057 56 0
55	26,0	11,0	65,0	25,0	15	1 00700 01 0	0,610	6	1	28057 57 0
70	31,0	14,0	25,0	26,0	15	1 00700 01 0	0,854	6	1	28057 70 0
70	31,0	14,0	45,0	26,0	15	1 00700 01 0	0,903	6	1	28057 71 0
70	31,0	14,0	65,0	26,0	15	1 00700 01 0	0,954	6	1	28057 72 0



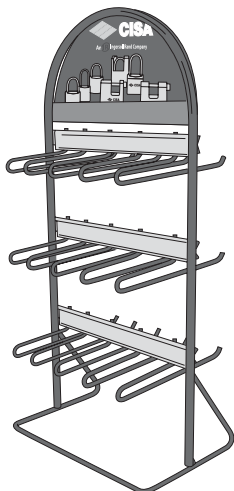
- Chiave estraibile solo ad arco chiuso

62	25,0	11,0	25,0	25,0	15	1 00700 01 0	0,745	6	1	28357 62 0
73	31,0	14,0	28,0	28,0	15	1 00700 01 0	0,745	6	1	28357 73 0



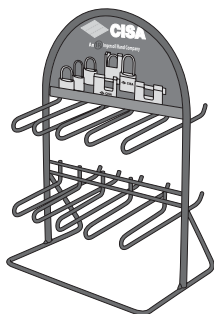
66	20,0	10,0	11,0	25,0	15	1 00700 01 0	0,677	6	1	28557 66 0
66	18,0	14,0	17,5	28,0	15	1 00700 01 0	0,837	6	1	28557 67 0
75	27,0	12,0	13,5	28,0	15	1 00700 01 0	0,843	6	1	28557 75 0
84	36,0	12,0	17,5	28,0	15	1 00700 01 0	0,995	6	1	28557 84 0
84	36,0	14,0	17,5	28,0	15	1 00700 01 0	0,974	6	1	28557 85 0

Tipologia	Descrizione	Kg	Unitario	Pezzi	ARTICOLO				
					Tip	Dim.	Mano	Fit.	Pers. Spec.



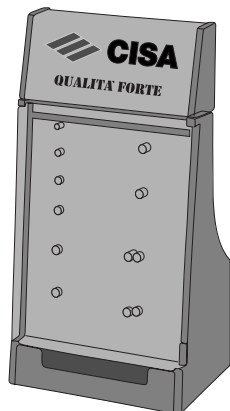
• Espositore vuoto, in acciaio verniciato nero a 15 ganci

3,550 1 1 06601 80 0



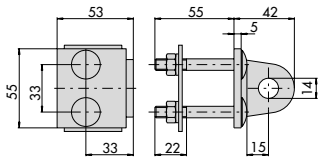
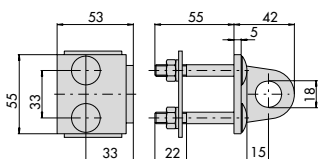
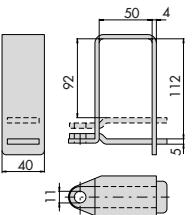
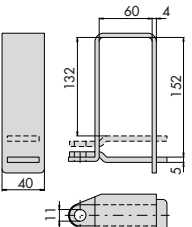
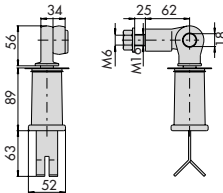
• Espositore vuoto, in acciaio verniciato nero a 10 ganci

3,450 1 1 06601 90 0

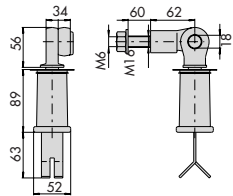


• Espositore vuoto, in plexiglass

4,800 0 1 06602 15 0

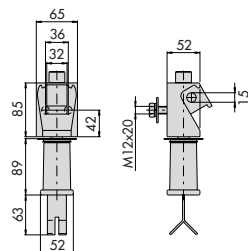
Tipologia	Descrizione	Per serie/art.	Unitario Kg	Pezzi	ARTICOLO					
					Tipo	Dim.	Mano	Fin.	Pers.	Spec.
	• Coppia occhioli per lucchetti in acciaio zincato		0,526	0	1	06300	14	0		
	• Coppia occhioli per lucchetti in acciaio zincato		0,506	0	1	06300	18	0		
	• Cravatta per lucchetti in acciaio zincato	1 21610 50 0, 1 21610 63 0, 1 21810 65 0, 1 26509 70 0, 1 26510 70 0, 1 28550 66 0, 1 28551 66 0, 1 28552 66 0, 1 28553 66 0, 1 28557 66 0, 1 28558 66 0	0,451	0	1	06301	50	0		
	• Cravatta per lucchetti in acciaio zincato	1 21610 50 0, 1 21610 63 0, 1 21810 65 0, 1 26509 70 0, 1 26510 70 0, 1 28550 66 0, 1 28551 66 0, 1 28552 66 0, 1 28553 66 0, 1 28557 66 0, 1 28558 66 0	0,591	0	1	06301	60	0		
	• Kit per serranda avvolgibile a spiaggia piatto in acciaio zincato con parapolvere smontabile	1 21610 90 0, 1 21810 80 0, 1 26509 94 0, 1 26510 94 0, 1 28550 84 0, 1 28550 85 0, 1 28551 84 0, 1 28551 85 0, 1 28552 84 0, 1 28552 85 0, 1 28553 84 0, 1 28553 85 0, 1 28557 84 0, 1 28557 85 0, 1 28558 84 0, 1 28558 85 0	1,430	0	1	06302	25	0		

Tipologia	Descrizione	Per serie/art.	Kg	Pezzi	ARTICOLO			
					Tipo	Dim.	Mano	Fin.



- Kit per serranda avvolgibile a spiaggiaie piatto in acciaio zincato con parapolvere smontabile

1 21610 90 0,	1,490	0	1 06302 60 0
1 21810 80 0,			
1 26509 94 0,			
1 26510 94 0,			
1 28550 84 0,			
1 28550 85 0,			
1 28551 84 0,			
1 28551 85 0,			
1 28552 84 0,			
1 28552 85 0,			
1 28553 84 0,			
1 28553 85 0,			
1 28557 84 0,			
1 28557 85 0,			
1 28558 84 0,			
1 28558 85 0			









- Kit per serrande basculanti in acciaio zincato con parapolvere smontabile per lucchetti

1 21810 80 0,	2,520	0	1 06303 00 0
1 28550 85 0,			
1 28551 85 0,			
1 28552 85 0,			
1 28553 85 0,			
1 28557 85 0,			
1 28558 85 0			

LUCCHETTI IN ACCIAIO in versione "SMONTATA" (caratt. 91), forniti senza cilindro e piastrini di protezione

- I lucchetti in acciaio forniti in versione "SMONTATA" (caratt. 91) sono privi del cilindro, del piastrino di protezione del cilindro e del piastrino di protezione del lucchetto. Ordinando il cilindro da abbinare al lucchetto occorre specificare a parte il piastrino di protezione del lucchetto (il piastrino di protezione del cilindro é in dotazione).

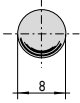
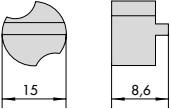
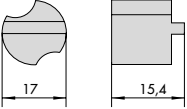
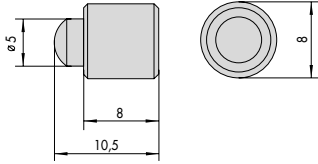
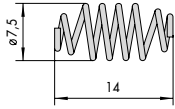
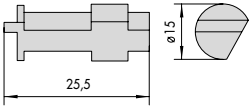
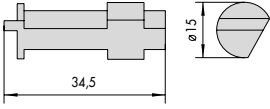
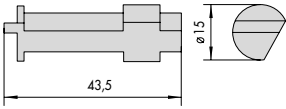
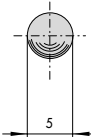
TIPO DI PIASTRINO	CILINDRO VERSIONE "LIM" art. 1 02650 01 0 art. 1 07573 00 1/2 (*)	CILINDRO VERSIONE "SP" art. 1 02652 01 0 art. 1 07573 05 1/2 (*)	CILINDRO VERSIONE "TSP" art. 1 02651 01 0 art. 1 07573 06 1/2 (*)	CILINDRO VERSIONE "ASTRAL" CILINDRO VERSIONE "AP3" art. 1 0A610 00 0 art. 1 0H610 00 0	CILINDRO VERSIONE "RS3" art. 1 0B610 00 0
Per cilindro 	In dotazione	In dotazione	In dotazione	In dotazione	In dotazione
Per lucchetto 	art. 1 07586 04 0	art. 1 07586 06 1/2	art. 1 07586 06 1/2	art. 1 07586 08 0	art. 1 07586 10 0
Per cilindro 	In dotazione	In dotazione	In dotazione	In dotazione	In dotazione
Per lucchetto 	art. 1 07586 05 0	art. 1 07586 07 1/2	art. 1 07586 07 1/2	art. 1 07586 09 0	art. 1 07586 11 0
Per cilindro 	In dotazione	In dotazione	In dotazione	In dotazione	In dotazione
Per lucchetto 	art. 1 07589 02 0	art. 1 07589 03 1/2	art. 1 07589 03 1/2	art. 1 07589 04 0	art. 1 07589 05 0

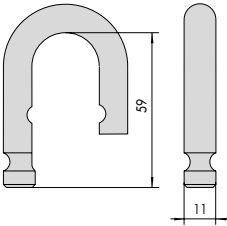
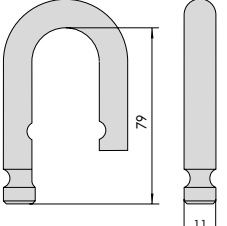
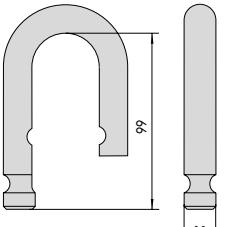
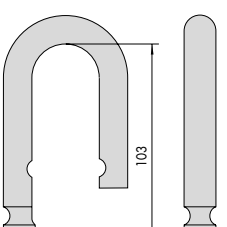
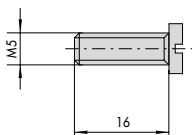
(*) Cilindri predisposti per essere ricifrati (nell'ordine é necessario indicare la mano)

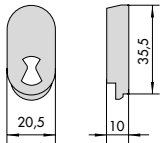
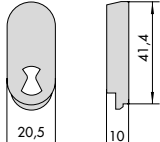
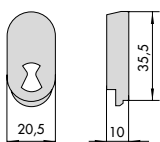
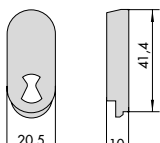
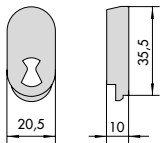
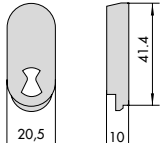
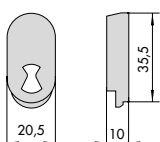
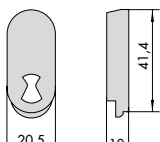
N.B. Per i piastrini da abbinare ai cilindri "SP" e "TSP" occorre indicare la mano. In questo caso, per evitare dubbi, é necessario indicare anche in descrizione il codice della chiave (rilevabile sulla testa della chiave dai primi 3 numeri).

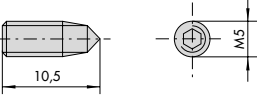
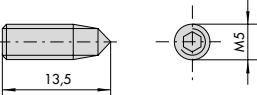
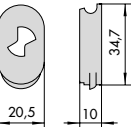
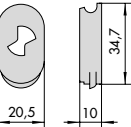
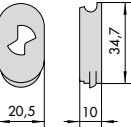
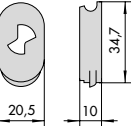
 Es: 1 02652 01 0 + 1 07589 03 1 con chiave SP cod. **102**:

(cilindro "SP" completo di piastrino di protezione del cilindro e piastrino di protezione del lucchetto, per chiavi di mano 1, per lucchetto art. 1 28550 66 0 00 91).

Tipologia	Descrizione	Kg	Unitario	Pezzi	ARTICOLO				
					Tipo	Dim.	Mano	Fit.	Per. Spec.
	<ul style="list-style-type: none"> Sfera di bloccaggio dell'arco in acciaio inox Per lucchetti: serie 28000 dim. 55, 56, 57 serie 28300 dim. 62 serie 28500 	0,025	10		1	07575	04	0	
	<ul style="list-style-type: none"> Spintore in ottone Per lucchetti: serie 28000 dim. 55, 56, 57 serie 28300 dim. 62 	0,035	3		1	07574	14	0	
	<ul style="list-style-type: none"> Spintore in ottone Per lucchetti: serie 28000 dim. 70, 71, 72 serie 28300 dim. 73 	0,075	3		1	07574	15	0	
	<ul style="list-style-type: none"> Perno arresto arco in acciaio Per lucchetti: serie 28500 	0,007	5		1	07575	07	0	
	<ul style="list-style-type: none"> Molla in bronzo per perno arresto arco Per lucchetti: serie 28500 dim. 66, 75 	0,010	5		1	07575	08	0	
	<ul style="list-style-type: none"> Spintore in ottone Per lucchetti: serie 28500 dim. 66, 67 	0,100	3		1	07575	16	0	
	<ul style="list-style-type: none"> Spintore in ottone Per lucchetti: serie 28500 dim. 75 	0,135	3		1	07575	17	0	
	<ul style="list-style-type: none"> Spintore in ottone Per lucchetti: serie 28500 dim. 84, 85 	0,170	3		1	07575	18	0	
	<ul style="list-style-type: none"> Sfera di bloccaggio piastrino in acciaio inox Per lucchetti: serie 28500 	0,015	10		1	07576	01	0	

Tipologia	Descrizione	Unitario	Pezzi	ARTICOLO				
				Tipo	Dim.	Mano	Fin.	Pers. Spec.
	<ul style="list-style-type: none"> • Arco in acciaio carbonitrurato • Per lucchetti: serie 28000 dim. 55 serie 28300 dim. 62 	0,070	1	1	07584	08	0	
	<ul style="list-style-type: none"> • Arco in acciaio carbonitrurato • Per lucchetti: serie 28000 dim. 56 	0,070	1	1	07584	09	0	
	<ul style="list-style-type: none"> • Arco in acciaio carbonitrurato • Per lucchetti: serie 28000 dim. 57 	0,070	1	1	07584	10	0	
	<ul style="list-style-type: none"> • Arco in acciaio carbonitrurato • Per lucchetti: serie 28000 dim. 71 	0,070	1	1	07584	12	0	
	<ul style="list-style-type: none"> • Arco in acciaio carbonitrurato • Per lucchetti: serie 28000 dim. 72 	0,070	1	1	07584	13	0	
	<ul style="list-style-type: none"> • Vite fissaggio piastrino di protezione, in acciaio • Per lucchetti: serie 28000 e 28300 	0,025	3	1	07586	03	0	

Tipologia	Descrizione	Kg	Pezzi	ARTICOLO				
				Unitario	Dim.	Mano	Fit.	Per. Spec.
	<ul style="list-style-type: none"> • Piastrino di protezione cilindro in acciaio temperato • Per lucchetti: serie 28050 dim. 55, 56, 57 serie 28350 dim. 62 	0,045	3	1	07586	04	0	
	<ul style="list-style-type: none"> • Piastrino di protezione cilindro in acciaio temperato • Per lucchetti: serie 28050 dim. 70, 71, 72 serie 28350 dim. 73 	0,045	3	1	07586	05	0	
	<ul style="list-style-type: none"> • Piastrino di protezione cilindro in acciaio temperato • Per lucchetti: serie 28051 dim. 55, 56, 57 serie 28351 dim. 62 serie 28352 dim. 62 	0,036 0,045	3 3	1	07586	06	1 2	
	<ul style="list-style-type: none"> • Piastrino di protezione cilindro in acciaio temperato • Per lucchetti: serie 28051 dim. 70, 71, 72 serie 28351 dim. 73 serie 28352 dim. 73 	0,045 0,045	3 3	1	07586	07	1 2	
	<ul style="list-style-type: none"> • Piastrino di protezione cilindro in acciaio temperato • Per lucchetti: serie 28053 dim. 55, 56, 57 serie 28353 dim. 62 	0,045	3	1	07586	08	0	
	<ul style="list-style-type: none"> • Piastrino di protezione cilindro in acciaio temperato • Per lucchetti: serie 28053 dim. 70, 71, 72 serie 28353 dim. 73 	0,045	3	1	07586	09	0	
	<ul style="list-style-type: none"> • Piastrino di protezione cilindro in acciaio temperato • Per lucchetti: serie 28057 dim. 55, 56, 57 serie 28353 dim. 62 	0,045	3	1	07586	10	0	
	<ul style="list-style-type: none"> • Piastrino di protezione cilindro in acciaio temperato • Per lucchetti: serie 28057 dim. 55, 56, 57 serie 28357 dim. 73 	0,045	3	1	07586	11	0	

Tipologia	Descrizione	Unitario	Pezzi	ARTICOLO				
				Tipo	Dim.	Mano	Fin.	Pers. Spec.
	<ul style="list-style-type: none"> • Grano fissaggio piastrino di protezione • Per lucchetti: serie 28500 dim. 66, 75 	0,020	5	1	07587	04	0	
	<ul style="list-style-type: none"> • Grano fissaggio piastrino di protezione • Per lucchetti: serie 28500 dim. 67, 84, 85 	0,020	5	1	07587	05	0	
	<ul style="list-style-type: none"> • Piastrino di protezione cilindro in acciaio temperato • Per lucchetti: serie 28550 	0,010	3	1	07589	02	0	
	<ul style="list-style-type: none"> • Piastrino di protezione cilindro in acciaio temperato • Per lucchetti: serie 28551, 28552 	0,045	3	1	07589	03	1	
	<ul style="list-style-type: none"> • Piastrino di protezione cilindro in acciaio temperato • Per lucchetti: serie 28553 	0,003	3	1	07589	04	0	
	<ul style="list-style-type: none"> • Piastrino di protezione cilindro in acciaio temperato • Per lucchetti: serie 28557 	0,045	3	1	07589	05	0	



SERRATURE PER PORTE IN FERRO

Elettroserrature da applicare a cilindro - Elettrika.....	145
Modulo Booster, Booster Plus, Bobina Bticino e microinterruttore per elettrika.....	146
Elettroserrature da applicare a cilindro	147
Serrature da applicare a cilindro, per serrande	150
Serrature da infilare a cilindro, per cancelli.....	152
Serrature da infilare a cilindro per persiane e inferriate	155
Serrature da infilare a cilindro, per persiane	156
Serrature da infilare a cilindro, per montanti	157
Serrature da applicare a cilindro.....	160
Ferroglietti da applicare a cilindro.....	162
Serrature da infilare a cilindro	163
Serrature da infilare a doppia mappa.....	164
Serrature da infilare a doppia mappa, per fasce	166
Accessori per serrature ferro	170
Disegni di ingombro	179



Caratteristiche tecniche:

- Scudo di protezione in acciaio verniciato
- Bocchette in metallo con perno oscillante in inox
- Catenaccio a gancio rotante in alluminio estruso
- Tensione 12 V ca CE
- Reversibilità ed entrata variabile da 50 a 80 mm

Dotazione:

- Bocchetta
- Foglio istruzioni
- Viti fissaggio
- 2 spessori per bocchetta
- 3 chiavi art. 1.01070.10.1


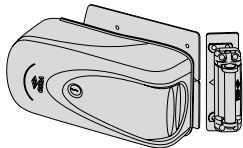


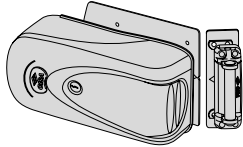

A richiesta:

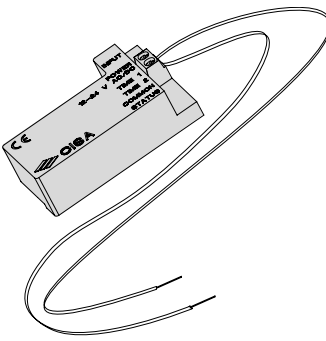
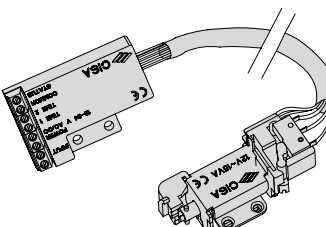
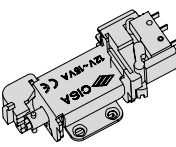
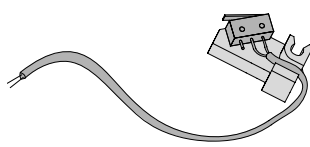
- Modulo Booster art. 1.07022.00.0
- Modulo Booster Plus art. 1.07022.10.0
- Modulo bobina BTicino art. 1.07025.10.0
- Modulo microinterruttore art. 1.07023.00.0


Mano:

0 = ambidestra



Tipologia	Descrizione	Cilindro	Mandate	Entrata	Unitario	Pezzi	ARTICOLO				
							Tipo	Dim. Mano	Fin.	Pers.	Spec.
	 <ul style="list-style-type: none"> • Piastra e sottobocchetta a saldare 	 Art. 1 06150 00 0	50-80	2,800	1	1	1A721	00	0		
	 <ul style="list-style-type: none"> • Piastra e sottobocchetta a saldare • Pulsante interno • Fermo a giorno 	 Art. 1 06150 00 0	50-80	2,800	1	1	1A731	00	0		

Tipologia	Descrizione	Kg	Pezzi	ARTICOLO				
				Tipo	Dim.	Mano	Fin.	Pers.
	<ul style="list-style-type: none"> • Modulo Booster da abbinare alle serrature serie ElettriKa nei seguenti casi: <ul style="list-style-type: none"> - Adattatore per tensioni diverse da 12 V ca - Riduzione dell'assorbimento - Alimentazione elettrica sottodimensionata - Fermo a giorno elettrico (solo su ElettriKa) • Dotazione <ul style="list-style-type: none"> - Viti fissaggio - Foglio istruzioni • Nota bene: il modulo Booster può essere installato anche in abbinamento a tutte le serrature elettriche, escluso incontri elettrici 	0,060	6	1	07022	00	0	
	<ul style="list-style-type: none"> • Modulo Booster PLUS da abbinare a serrature ElettriKa nei seguenti casi: <ul style="list-style-type: none"> - Temporizzazione del comando di apertura con 5 tempi diversi (120 sec. di serie) - Segnale di stato porta - Fermo a giorno elettrico - Adattatore per tensioni diverse da 12 V ca - Riduzione dell'assorbimento - Alimentazione elettrica sotto dimensionata • Dotazione <ul style="list-style-type: none"> - Spina per eliminare antiripetitore - Viti di fissaggio - Foglio istruzioni 	0,185	1	1	07022	10	0	
	<ul style="list-style-type: none"> • Modulo Bobina per impianti citofonici BTicino <ul style="list-style-type: none"> - Citofono 2 fili digitale audio Swing art. 344702-03-04 - Videocitofono 2 fili digitale video Swing art. 344802-03-04 da abbinare a serrature ElettriKa per segnale stato porta • Dotazione <ul style="list-style-type: none"> - Viti fissaggio - Foglio istruzioni 	0,092	1	1	07025	10	0	
	<ul style="list-style-type: none"> • Modulo Microinterruttore <ul style="list-style-type: none"> - Fornisce un contatto che può essere utilizzato per azionare un motoriduttore - Può essere installato direttamente su ElettriKa • Dotazione: <ul style="list-style-type: none"> - Foglio istruzioni 	0,007	6	1	07023	00	0	




Caratteristiche tecniche:


- Scatola e bocchetta in acciaio con rivestimento in zinco
- Scrocco autobloccante
- Tensione 12 V ca CE


Dotazione:


- Bocchetta
- Foglio Istruzioni
- Viti fissaggio
- 3 chiavi art. 1.01310.00.1









Mano:

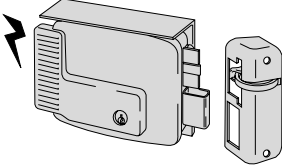
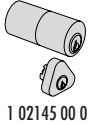
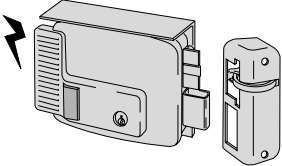
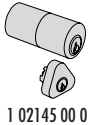
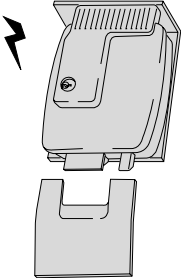
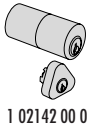
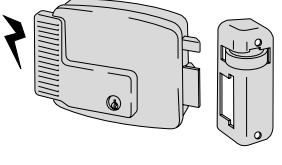
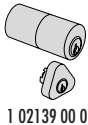
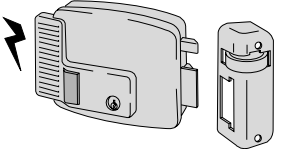
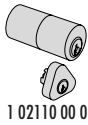
1 = destra interna 

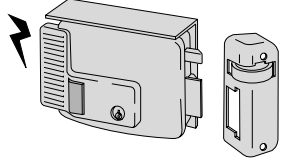
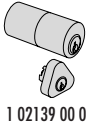
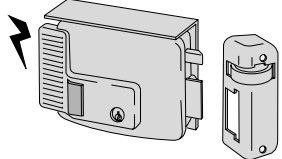
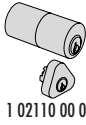
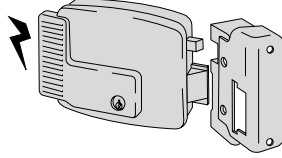
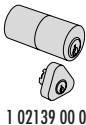
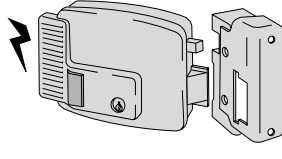
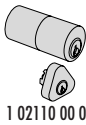
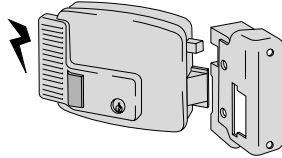
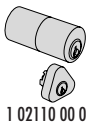
2 = sinistra interna 

3 = destra esterna 

4 = sinistra esterna 

Tipologia	Descrizione	Cilindro	Mandate	Entrata	Unitario	Pezzi	ARTICOLO				
							Tipo	Dim.	Mano	Fin. Pers. Spec.	
	<ul style="list-style-type: none"> • Tettuccio protettivo • Sottobocchetta 	 1 02139 00 0	-	40	2,158	1	1	11521	40	1	
			-	40	2,165	1	1	11521	40	2	
	<ul style="list-style-type: none"> • Tettuccio protettivo • Sottobocchetta • Pulsante • Fermo a giorno 	 1 02110 00 0	-	40	2,152	1	1	11551	40	1	
			-	40	2,140	1	1	11551	40	2	
	<ul style="list-style-type: none"> • Tettuccio protettivo • Sottobocchetta 	 1 02139 00 0	-	50	2,090	1	1	11721	50	1	
			-	50	2,095	1	1	11721	50	2	
			-	60	2,091	1	1	11721	60	1	
			-	60	2,085	1	1	11721	60	2	
			-	70	2,090	1	1	11721	70	1	
			-	70	2,090	1	1	11721	70	2	
			-	80	2,090	1	1	11721	80	1	
			-	80	2,095	1	1	11721	80	2	
	<ul style="list-style-type: none"> • Tettuccio protettivo • Sottobocchetta • Pulsante • Fermo a giorno 	 1 02110 00 0	-	50	2,100	1	1	11731	50	1	
			-	50	2,103	1	1	11731	50	2	
			-	60	2,085	1	1	11731	60	1	
			-	60	2,100	1	1	11731	60	2	
			-	70	2,100	1	1	11731	70	1	
			-	70	2,100	1	1	11731	70	2	
			-	80	2,100	1	1	11731	80	1	
			-	80	2,085	1	1	11731	80	2	

Tipologia	Descrizione	Cilindro	Mandate	Entrata	Unitario	Pezzi	ARTICOLO				
							Tipo	Dim.	Mano	Fin.	Pers. Spec.
 <ul style="list-style-type: none"> • Catenaccio a mandate manuali • Tettuccio protettivo • Sottobocchetta 		 1 02145 00 0	2	50	2,220	1	1	11761	50	1	
			2	50	2,218	1	1	11761	50	2	
			2	60	2,216	1	1	11761	60	1	
			2	60	2,210	1	1	11761	60	2	
			2	70	2,200	1	1	11761	70	1	
			2	70	2,222	1	1	11761	70	2	
			2	80	2,230	1	1	11761	80	1	
			2	80	2,250	1	1	11761	80	2	
			 <ul style="list-style-type: none"> • Catenaccio a mandate manuali • Tettuccio protettivo • Sottobocchetta • Pulsante 		 1 02145 00 0	2	50	2,205	1	1	11771
2	50	2,205				1	1	11771	50	2	
2	60	2,200				1	1	11771	60	1	
2	60	2,220				1	1	11771	60	2	
2	70	2,210				1	1	11771	70	1	
2	70	2,210				1	1	11771	70	2	
2	80	2,231				1	1	11771	80	1	
2	80	2,251				1	1	11771	80	2	
 <ul style="list-style-type: none"> • Per cancelli automatizzati e basculanti • Tettuccio protettivo 		 1 02142 00 0				-	80	2,100	1	1	11823
			-	80	2,100	1	1	11823	80	2	
		 1 02139 00 0	-	50	1,480	1	1	11921	50	1	
			-	50	1,477	1	1	11921	50	2	
			-	60	1,479	1	1	11921	60	1	
			-	60	1,472	1	1	11921	60	2	
			-	70	1,472	1	1	11921	70	1	
			-	70	1,476	1	1	11921	70	2	
			-	80	1,470	1	1	11921	80	1	
			-	80	1,475	1	1	11921	80	2	
			 <ul style="list-style-type: none"> • Pulsante • Fermo a giorno 		 1 02110 00 0	-	50	1,475	1	1	11931
-	50	1,475				1	1	11931	50	2	
-	60	1,470				1	1	11931	60	1	
-	60	1,472				1	1	11931	60	2	
-	70	1,475				1	1	11931	70	1	
-	70	1,478				1	1	11931	70	2	
-	80	1,470				1	1	11931	80	1	
-	80	1,472				1	1	11931	80	2	

Tipologia	Descrizione	Cilindro	Mandata	Entrata	Unitario	Pezzi	ARTICOLO							
							Tipo	Dim.	Mano	Fin.	Pers.	Spec.		
 <ul style="list-style-type: none"> • CON SEGNALENTORE LUMINOSO • Tettuccio protettivo • Sottobocchetta 	ESAURIMENTO	 1 02139 00 0	- 50	2,098	1	1	11726	50	1					
			- 50	2,106	1	1	11726	50	2					
			- 60	2,140	1	1	11726	60	1					
			- 60	2,140	1	1	11726	60	2					
			- 70	2,119	1	1	11726	70	1					
			- 70	2,142	1	1	11726	70	2					
			- 80	2,127	1	1	11726	80	1					
			- 80	2,143	1	1	11726	80	2					
			 <ul style="list-style-type: none"> • CON SEGNALENTORE LUMINOSO • Tettuccio protettivo • Sottobocchetta • Pulsante • Fermo a giorno 	ESAURIMENTO	 1 02110 00 0	- 50	2,147	1	1	11736	50	1		
						- 50	2,142	1	1	11736	50	2		
- 60	2,144	1				1	11736	60	1					
- 60	2,134	1				1	11736	60	2					
- 70	2,130	1				1	11736	70	1					
- 70	2,154	1				1	11736	70	2					
- 80	2,140	1				1	11736	80	1					
- 80	2,147	1				1	11736	80	2					
 <ul style="list-style-type: none"> • PER INFISSI CON APERTURA ESTERNA 		 1 02139 00 0				- 50	1,539	1	1	11921	50	3		
						- 50	1,538	1	1	11921	50	4		
			- 60	1,534	1	1	11921	60	3					
			- 60	1,534	1	1	11921	60	4					
			- 70	1,533	1	1	11921	70	3					
			- 70	1,538	1	1	11921	70	4					
			- 80	1,539	1	1	11921	80	3					
			- 80	1,534	1	1	11921	80	4					
			 <ul style="list-style-type: none"> • PER INFISSI CON APERTURA ESTERNA • Pulsante • Fermo a giorno 		 1 02110 00 0	- 50	1,536	1	1	11931	50	3		
						- 50	1,530	1	1	11931	50	4		
- 60	1,532	1				1	11931	60	3					
- 60	1,532	1				1	11931	60	4					
- 70	1,530	1				1	11931	70	3					
- 70	1,534	1				1	11931	70	4					
- 80	1,532	1				1	11931	80	3					
- 80	1,532	1				1	11931	80	4					
 <ul style="list-style-type: none"> • PER INFISSI CON APERTURA ESTERNA CON SEGNALENTORE LUMINOSO • Pulsante • Fermo a giorno 	ESAURIMENTO	 1 02110 00 0				- 50	1,571	1	1	11936	50	3		
						- 50	1,572	1	1	11936	50	4		
			- 60	1,566	1	1	11936	60	3					
			- 60	1,569	1	1	11936	60	4					
			- 70	1,580	1	1	11936	70	3					
			- 70	1,573	1	1	11936	70	4					
			- 80	1,575	1	1	11936	80	3					
			- 80	1,577	1	1	11936	80	4					

Hand:

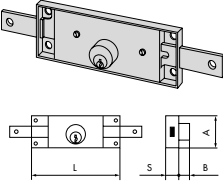
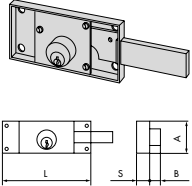
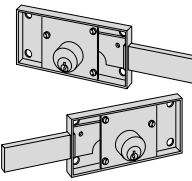
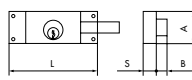
Caratteristiche tecniche:

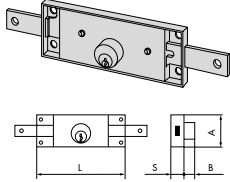
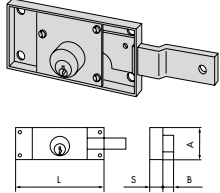
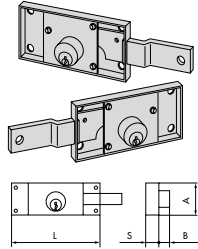
- Scatola in acciaio con rivestimento in zinco
 - Catenacci in acciaio con corsa da 25 mm
- 0 = Non-handed
1 = R.H.
2 = L.H.

Dotazione:

- 3 chiavi
- ARTICOLI 41010 - 41110 - 41111:
interno: 1 chiave art. 1.01310.00.2
esterno: 2 chiavi art. 1.01330.00.1
- ARTICOLI 41210 - 41220 - 41221 - 41230
- 41231 - 41310 - 41311 - 41320:
interno: 1 chiave art. 1.01310.00.2
esterno: 2 chiavi art. 1.01320.00.1
- ARTICOLI 41410 - 41420 - 41421:
interno: 1 chiave art. 1.01320.00.2
esterno: 2 chiavi art. 1.01330.00.1
- ARTICOLI 41510 - 41525 - 41526:
2 chiavi simmetriche art. 1.01060.10.0



Tipologia	Descrizione	Cilindro	L	A	B	S	Mandate	Entrata	Unitario	Pezzi	ARTICOLO				
											Tipo	Dim.	Mano	Fin.	Pers. Spec.
 <ul style="list-style-type: none"> • Chiusura centrale 	1 02544 14 0	160	55	11,5	13,0	2	80	0,508	2	1 41010 80 0					
	1 02544 15 0	155	55	6,5	20,0	2	78	0,551	2	1 41210 78 0					
	1 02544 15 0	155	55	9,5	17,0	2	78	0,540	2	1 41320 78 0					
	1 02544 10 0	155	55	6,0	15,0	2	78	0,518	2	1 41410 78 0					
 <ul style="list-style-type: none"> • Chiusura laterale 	1 02544 14 0	155	55	11,5	15,0	2	78	0,420	2	1 41110 60 1					
	1 02544 14 0	120	55	11,5	13,0	2	60	0,424	2	1 41110 60 2					
	1 02544 15 0	155	55	6,5	20,0	2	78	0,530	2	1 41220 78 1					
	1 02544 15 0	155	55	6,5	20,0	2	78	0,530	2	1 41220 78 2					
	1 02544 15 0	155	55	6,5	20,0	2	78	0,527	2	1 41230 78 1					
	1 02544 15 0	155	55	6,5	20,0	2	78	0,527	2	1 41230 78 2					
	1 02544 15 0	155	55	9,5	17,0	2	78	0,512	2	1 41310 78 1					
	1 02544 15 0	155	55	9,5	17,0	2	78	0,512	2	1 41310 78 2					
	1 02544 10 0	155	55	6,0	15,0	2	78	0,490	2	1 41420 78 1					
	1 02544 10 0	155	55	6,0	15,0	2	78	0,498	2	1 41420 78 2					
 <ul style="list-style-type: none"> • Coppia serrature a chiusura laterale (pz.1 dx, pz.1 sx) 	1 02544 14 0	120	55	11,5	13,0	2	60	0,848	2	1 41110 60 0					
	1 02544 15 0	155	55	6,5	20,0	2	78	1,060	2	1 41220 78 0					
	1 02544 15 0	155	55	6,5	20,0	2	78	1,054	2	1 41230 78 0					
	1 02544 15 0	155	55	9,5	17,0	2	78	1,024	2	1 41310 78 0					
	1 02544 10 0	155	55	6,0	15,0	2	78	0,996	2	1 41420 78 0					
 <ul style="list-style-type: none"> • Coppia serrature a chiusura laterale (pz.1 dx, pz.1 sx) • Esecuzione a chiave uguale (KA) • 3 chiavi per coppia 	1 02544 14 0	120	55	11,5	13,0	2	60	0,800	2	1 41111 60 0					
	1 02544 15 0	155	55	6,5	20,0	2	78	1,060	2	1 41221 78 0					
	1 02544 15 0	155	55	6,5	20,0	2	78	1,054	2	1 41231 78 0					
	1 02544 15 0	155	55	9,5	17,0	2	78	1,024	2	1 41311 78 0					
	1 02544 10 0	155	55	6,0	15,0	2	78	0,940	2	1 41421 78 0					

Tipologia	Descrizione	Cilindro	L	A	B	S	Mandate	Entrata	Unitario	Pezzi	ARTICOLO				
											Tip	Dim.	Mano	Fin.	Pers.
 <ul style="list-style-type: none"> • Chiusura centrale • Catenaccio diritto • 2 perni diametro 9 mm 		155	55	5,5	15,0	2	78	0,495	12	1	41510 78 0				
	<ul style="list-style-type: none"> • Versione con piastrini di fissaggio montati • Chiusura centrale • Catenaccio diritto • 2 perni diametro 9 mm 	155	55	5,5	15,0	2	78	0,518	12	1	41510 78 0 00 TC				
	<ul style="list-style-type: none"> • Versione con perni e piastrini di fissaggio montati • Chiusura centrale • Catenaccio diritto • 2 perni diametro 9 mm 	155	55	5,5	15,0	2	78	0,518	12	1	41510 78 0 00 ZQ				
 <ul style="list-style-type: none"> • Chiusura laterale • Catenaccio zancato • 1 perno diametro 9 mm 		155	55	5,5	15,0	2	78	0,445	12	1	41525 78 1				
		155	55	5,5	15,0	2	78	0,490	12	1	41525 78 2				
 <ul style="list-style-type: none"> • Coppia serrature a chiusura laterale (pz.1 dx, pz. 1 sx) • Catenaccio zancato • 2 perni diametro 9 mm 		155	55	5,5	15,0	2	78	0,490	6	1	41525 78 0				
	<ul style="list-style-type: none"> • Coppia serrature a chiusura laterale (pz.1 dx, pz. 1 sx) • Esecuzione a chiave uguale (KA) • 3 chiavi per coppia • catenaccio zancato • 2 perni diametro 9 mm 	155	55	5,5	15,0	2	78	0,875	6	1	41526 78 0				
	<ul style="list-style-type: none"> • Versione con piastrini di fissaggio montati • Coppia serrature a chiusura laterale (pz.1 dx, pz. 1 sx) • Esecuzione a chiave uguale (KA) • 3 chiavi per coppia • catenaccio zancato • 2 perni diametro 9 mm 	155	55	5,5	15,0	2	78	0,940	6	1	41526 78 0 00 TC				



Caratteristiche tecniche:

- Scatola in acciaio con rivestimento in zinco
- Frontale in acciaio con rivestimento in zinco
- Catenaccio in acciaio

Dotazione:

- Vite di fissaggio cilindro (versione con cilindro a profilo europeo)

Hand:

0 = Non-handed

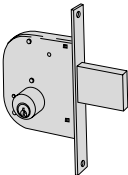
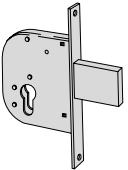
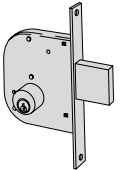
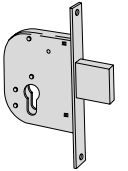
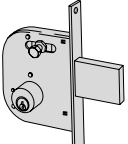
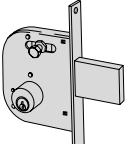
1 = R.H. inwards



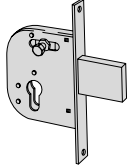
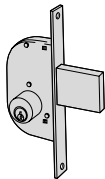
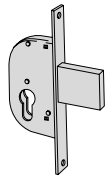
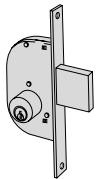
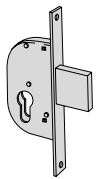
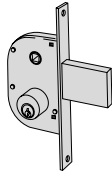
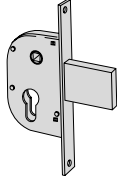
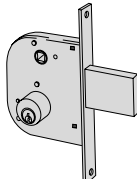
2 = L.H. inwards

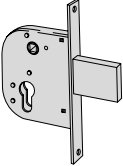
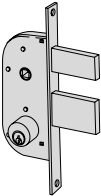
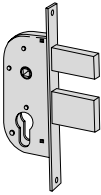
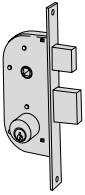
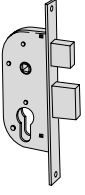
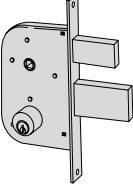
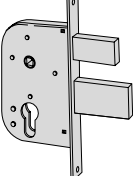
Cilindro da ordinare a parte



Usare solo serie 0G300

Tipologia	Descrizione	Mandate	Interasse	Frontale	Entrata	Unitario Kg	Pezzi	ARTICOLO						
								Tipo	Dim.	Mano	Fin.	Pers.	Spec.	
	<ul style="list-style-type: none"> • Scrocco con catenaccio incorporato • Coppia cilindri art.1.02156.00.0 • 3 chiavi art.1.01330.00.1 	1	-	22	50	0,789	2	1	42010	50	0			
	<ul style="list-style-type: none"> • Scrocco con catenaccio incorporato 	1	-	22	50	0,609	2	1	42011	50	0			
	<ul style="list-style-type: none"> • Solo catenaccio • Coppia cilindri art.1.02156.00.0 • 3 chiavi art. 1.01330.00.1 	2	-	22	50	0,735	2	1	42020	50	0			
	<ul style="list-style-type: none"> • Solo catenaccio 	2	-	22	50	0,550	2	1	42021	50	0			
	<ul style="list-style-type: none"> • Scrocco con catenaccio incorporato • Pomolo interno • Coppia cilindri art.1.02156.00.0 • 3 chiavi art. 1.01330.00.1 	1	-	22	50	0,804	2	1	42030	50	1			
	<ul style="list-style-type: none"> • Scrocco con catenaccio incorporato • Pomolo interno • Coppia cilindri art.1.02156.00.0 • 3 chiavi art. 1.01330.00.1 	1	-	22	50	0,804	2	1	42030	50	2			

Tipologia	Descrizione	Mandate	Interasse	Frontale	Entrata	Unitario 	Pezzi 	ARTICOLO				
								Tipo	Dim.	Mano	Fin. Pers. Spec.	
	<ul style="list-style-type: none"> • Scrocco con catenaccio incorporato • Pomolo interno 	1	-	22	50	0,607	2	1	42031	50	1	
		1	-	22	50	0,607	2	1	42031	50	2	
	<ul style="list-style-type: none"> • Solo scrocco • Coppia cilindri art. 1.02156.00.0 • 3 chiavi art. 1.01330.00.1 	-	-	22	30	0,657	2	1	42110	30	0	
	<ul style="list-style-type: none"> • Solo scrocco 	-	-	22	30	0,470	2	1	42111	30	0	
	<ul style="list-style-type: none"> • Solo catenaccio • Coppia cilindri art. 1.02156.00.0 • 3 chiavi art. 1.01330.00.1 	1	-	22	30	0,620	2	1	42120	30	0	
	<ul style="list-style-type: none"> • Solo catenaccio 	1	-	22	30	0,425	2	1	42121	30	0	
	<ul style="list-style-type: none"> • Scrocco con dispositivo di bloccaggio • Quadro maniglia passante • Coppia cilindri art. 1.02156.00.0 • 3 chiavi art. 1.01330.00.1 	-	42	22	30	0,713	2	1	42210	30	0	
	<ul style="list-style-type: none"> • Scrocco con dispositivo di bloccaggio • Quadro maniglia passante 	-	42	22	30	0,520	2	1	42211	30	0	
	<ul style="list-style-type: none"> • Scrocco con catenaccio incorporato • Quadro maniglia passante • Coppia cilindri art. 1.02156.00.0 • 3 chiavi art. 1.01330.00.1 	1	42	22	50	0,832	2	1	42310	50	0	

Tipologia	Descrizione	Mandate	Interasse	Frontale	Entrata	Unitario Kg	Pezzi	ARTICOLO							
								Tipo	Dim.	Mano	Fin.	Pers.	Spec.		
	<ul style="list-style-type: none"> • Scrocco con catenaccio incorporato • Quadro maniglia passante 	1	42	22	50	0,650	2	1	42311	50	0				
	<ul style="list-style-type: none"> • Scrocco e catenaccio (lo scrocco e' azionato dalla chiave e dalla maniglia) • Quadro maniglia passante • Coppia di cilindro art. 1.02156.00.0 • 3 chiavi art.1.01330.00.1 	1	57	22	30	0,853	2	1	42410	30	0				
	<ul style="list-style-type: none"> • Scrocco e catenaccio (lo scrocco e' azionato dalla chiave e dalla maniglia) • Quadro maniglia passante 	1	57	22	30	0,671	2	1	42411	30	0				
	<ul style="list-style-type: none"> • Scrocco e catenaccio (lo scrocco e' azionato solo dalla maniglia) • Quadro maniglia passante • Coppia cilindri art. 1.02156.00.0 • 3 chiavi art.1.01330.00.1 	2	57	22	30	0,724	2	1	42420	30	0				
	<ul style="list-style-type: none"> • Scrocco e catenaccio (lo scrocco e' azionato solo dalla maniglia) • Quadro maniglia passante 	2	57	22	30	0,538	2	1	42421	30	0				
	<ul style="list-style-type: none"> • Scrocco e catenaccio (lo scrocco e' azionato dalla chiave e dalla maniglia) • Quadro maniglia passante • Coppia cilindri art. 1.02156.00.0 • 3 chiavi art.1.01330.00.1 	2	57	22	50	1,018	2	1	42510	50	0				
	<ul style="list-style-type: none"> • Scrocco e catenaccio (lo scrocco e' azionato dalla chiave e dalla maniglia) • Quadro maniglia passante 	2	57	22	50	0,825	2	1	42511	50	0				



Caratteristiche tecniche:

- Scatola in acciaio
- Frontale in acciaio
- Catenaccio in acciaio lamellare protetto da una blindatura avvolgente ad una mandata
- Resistenza del catenaccio equivalente a classe 3 della norma CEN prEN 12209: 2002 paragrafo Security 5.8.2.1 e 5.8.6
 - Resistenza alla spinta laterale 1.000 kg. (equivalente al grado massimo previsto dalla norma)
 - Resistenza al colpo dal basso 400 kg.
- Corsa rinvii per chiusure supplementari 13 mm.
- Quadro maniglia per l'azionamento del catenaccio e dei rinvii, bloccabile con la chiave.

Dotazione:

- Vite fissaggio cilindro

Finiture:

- Scatola con rivestimento in zinco
- Frontale con rivestimento in zinco
- Catenaccio con rivestimento in zinco

Mano:

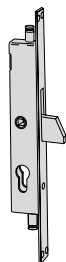
0 = ambidestra

Cylinder to be ordered separately



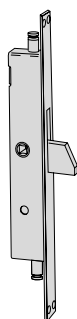
0G303, 0G305, 0E303, 0E305

Tipologia	Descrizione	Mandate	Interasse	Frontale	Entrata	Unitario Kg	Pezzi	ARTICOLO				
								Tipo	Dim.	Mano	Fin.	Pers. Spec.




- Catenaccio
- ACCESSORI ABBINABILI:
 - Cilindro a profilo europeo con camma speciale:
 - Mezzo cilindro C2000 art. 1.0G305.02.0.12
 - Doppio cilindro C2000 art. 1.0G303.07.0.12
 - Mezzo cilindro ASIX art. 1.0E305.02.0.12
 - Doppio cilindro ASIX art. 1.0E303.07.0.12
 - Maniglia ribassata art.1.06003.00.0
 - Maniglia con coprifilo art. 1.06004.00.0
 - Contropiastra art. 1.06232.21.0
 - Contropiastra regolabile art. 1.06232.22.0
 - Aste catenaccio art. 1.07088.03.0

1	59	25	19,7	0,590	24	1	46305	19	0
1	59	25	25,7	0,685	24	1	46305	25	0
1	59	25	31,7	0,780	24	1	46305	30	0



- Catenaccio
- Cilindro con chiave a spillo corredato di 2 chiavi art. 1.00210.00.0 (versione KA 1 chiave in dotazione)
- ACCESSORI ABBINABILI:
 - Maniglia ribassata art.1.06003.01.0
 - Maniglia con coprifilo art. 1.06004.01.0
 - Contropiastra art. 1.06232.21.0
 - Contropiastra regolabile art. 1.06232.22.0
 - Aste catenaccio art. 1.07088.03.0

1	59	25	19,7	0,709	24	1	46307	19	0
1	59	25	25,7	0,804	24	1	46307	25	0
1	59	25	31,7	0,923	24	1	46307	30	0



Caratteristiche tecniche:


- Scatola in acciaio con rivestimento in zinco
- Frontale in acciaio con rivestimento in zinco
- Predisposizione per chiusure supplementari
- Quadro maniglia per l'azionamento del catenaccio e dei rinvii, bloccabile con la chiave

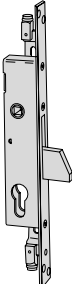
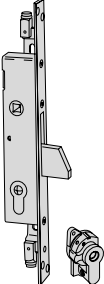


Dotazione:


- Coppia boccole filettate (M8) art. 1.06290.10.0
- Vite di fissaggio cilindro
- Foglio istruzioni

Mano:
0 = ambidestra

Cilindro da ordinare a parte



Tipologia	Descrizione	Mandate	Interasse	Frontale	Entrata	Unitario Kg	Pezzi	ARTICOLO							
								Tipo	Dim.	Mano	Fin.	Pers. Spec.			
	• Catenaccio nichelato	1	85	25	25	0,590	12	1	46300	25	0				
	• Borchia interna in acciaio art.1.06092.00.0	1	85	25	30	0,620	12	1	46300	30	0				
	• A RICHIESTA:	1	85	25	35	0,625	12	1	46300	35	0				
	- Prolunghe aste avvitate art. 1.07088.03.0														
	- Cilindro con chiave a spillo art. 1.02400.10.0														
	• Catenaccio nichelato	1	85	25	25	0,720	12	1	46302	25	0				
	• Cilindro con chiave a spillo corredato di 3 chiavi	1	85	25	30	0,750	12	1	46302	30	0				
	• Coppia borchie in nylon art.1.06002.00.0	1	85	25	35	0,780	12	1	46302	35	0				
	• A RICHIESTA:														
	- Prolunghe aste avvitate art. 1.07088.03.0														
	• Gancio nichelato	1	85	25	25	0,580	12	1	46365	25	0				
	• Borchia interna in acciaio art.1.06092.00.0	1	85	25	30	0,600	12	1	46365	30	0				
	• Contropiastra in acciaio con rivestimento in zinco art.1.06232.21.0	1	85	25	35	0,702	12	1	46365	35	0				
	• A RICHIESTA:														
	- Prolunghe aste avvitate art. 1.07088.03.0														
	• Senza chiusura frontale	-	85	25	25	0,540	12	1	46375	25	0				
	• Borchia interna in acciaio art.1.06092.00.0	-	85	25	30	0,560	12	1	46375	30	0				
	• A RICHIESTA:	-	85	25	35	0,625	12	1	46375	35	0				
	- Prolunghe aste avvitate art. 1.07088.03.0														
	- Cilindro con chiave a spillo art. 1.02400.10.0														



Caratteristiche tecniche:

- Scatola in acciaio con rivestimento in zinco
- Frontale in acciaio con rivestimento in zinco
- Scrocco e catenacci nichelati
- Scrocco o scrocco/pistone reversibile (dove previsto)

Dotazione:


- Vite di fissaggio cilindro
- Foglio istruzioni

A richiesta:

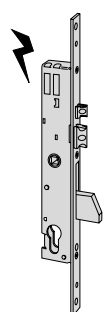
- Borchia di protezione del cilindro art. 1.06460.00.0

Mano:
0 = ambidestra

Cilindro da ordinare a parte

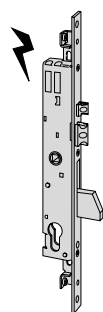


Tipologia	Descrizione	Mandate	Interasse	Frontale	Entrata	Unitario 	Pezzi 	ARTICOLO				
								Tipo	Dim.	Mano	Fin.	Pers. Spec.



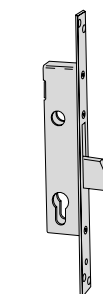
- Catenaccio e scrocco
- Scrocco e pistone regolabili da 10,5 a 16,5 mm
- Coppia borchie in acciaio art. 1.06092.00.0
- Tensione 12 V ca CE
- A RICHIESTA:
 - Contropiastra art. 1.06232.20.0

1	85	25	25	0,787	12	1	16315	25	0
1	85	25	30	0,851	12	1	16315	30	0
1	85	25	35	0,880	12	1	16315	35	0



- Catenaccio e scrocco
- Scrocco e pistone regolabili da 10,5 a 16,5 mm
- Coppia borchie in acciaio art. 1.06092.00.0
- Tensione 12 V ca CE
- Predisposizione per chiusure supplementari
- Coppia boccole filettate M8 art. 1.06290.05.0
- Perni filettati per il fissaggio delle prolunghe
- A RICHIESTA:
 - Prolunghe aste art. 1.06441.15.0
 - Prolunghe aste avvitare art. 1.07088.03.0
 - Bocchetta a pavimento art. 1.06086.00.0
 - Bocchetta a pavimento con parapolvere art. 1.06086.02.0
 - Contropiastra art. 1.06232.20.0

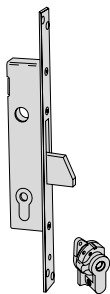
1	85	25	25	0,901	12	1	16325	25	0
1	85	25	30	0,937	12	1	16325	30	0
1	85	25	35	0,985	12	1	16325	35	0



- Solo catenaccio
- Borchia interna in acciaio art.1.06092.00.0
- A RICHIESTA:
 - Contropiastra art. 1.06232.21.0

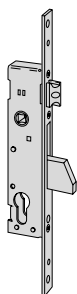
1	-	25	25	0,505	12	1	46310	25	0
1	-	25	30	0,521	12	1	46310	30	0
1	-	25	35	0,780	12	1	46310	35	0

Tipologia	Descrizione	Mandate	Interasse	Frontale	Entrata	Unitario Kg	Pezzi	ARTICOLO				
								Tipo	Dim.	Mano	Fin.	Pers. Spec.



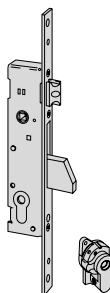
- Solo catenaccio
- Cilindro con chiave a spillo corredato di 3 chiavi
- Coppia borchie in nylon art.1.06002.00.0
- A RICHIESTA:
- Contropiastra art. 1.06232.21.0

1	-	25	25	0,667	12	1	46312	25	0
1	-	25	30	0,687	12	1	46312	30	0
1	-	25	35	0,707	12	1	46312	35	0



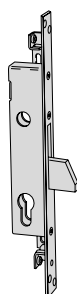
- Catenaccio e scrocco
- Coppia borchie in acciaio art. 1.06092.00.0
- A RICHIESTA:
- Contropiastra art. 1.06232.20.0

1	85	25	25	0,820	12	1	46315	25	0
1	85	25	30	0,840	12	1	46315	30	0
1	85	25	35	0,680	12	1	46315	35	0



- Catenaccio e scrocco
- Cilindro con chiave a spillo corredato di 3 chiavi
- Coppia borchie in nylon art. 1.06002.00.0
- A RICHIESTA:
- Contropiastra art. 1.06232.20.0


1	85	25	25	0,747	12	1	46317	25	0
1	85	25	30	0,767	12	1	46317	30	0
1	85	25	35	0,787	12	1	46317	35	0



- Solo catenaccio
- Predisposizione per chiusure supplementari
- Coppia bocche filettate (M8) art.1.06290.05.0
- Perni filettati per il fissaggio delle prolunghe
- Borchia interna in acciaio art.1.06092.00.0
- A RICHIESTA:
- Prolunghe aste art. 1.06441.15.0
- Prolunghe aste avvitate art. 1.07088.03.0
- Bocchetta a pavimento art. 1.06086.00.0
- Bocchetta a pavimento con parapolvere art. 1.06086.02.0
- Contropiastra art. 1.06232.21.0

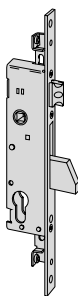
1	-	25	25	0,618	12	1	46320	25	0
1	-	25	30	0,673	12	1	46320	30	0
1	-	25	35	0,630	12	1	46320	35	0

Tipologia	Descrizione	Mandate	Interasse	Frontale	Ehtrata	Unitario	Pezzi	ARTICOLO			
								Typo	Dim.	Mano	Fin.



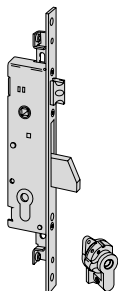
- Solo catenaccio
- Cilindro con chiave a spillo corredato di 3 chiavi
- Predisposizione per chiusure supplementari
- Coppia boccole filettate (M8) art.1.06290.05.0
- Perni filettati per il fissaggio delle prolunghe
- Coppia borchie in nylon art.1.06002.00.0
- A RICHIESTA:
 - Prolunghe aste art. 1.06441.15.0
 - Prolunghe aste avvitare art. 1.07088.03.0
 - Bocchetta a pavimento art. 1.06086.00.0
 - Bocchetta a pavimento con parapolvere art. 1.06086.02.0
 - Contropiastra art. 1.06232.21.0

1	-	25	25	0,687	12	1	46322	25	0
1	-	25	30	0,707	12	1	46322	30	0
1	-	25	35	0,727	12	1	46322	35	0




- Catenaccio e scrocco
- Coppia borchie in acciaio art. 1.06092.00.0
- Coppia boccole filettate M8 art. 1.06290.05.0
- Perni filettati per il fissaggio delle prolunghe
- Predisposizione per chiusure supplementari
- A RICHIESTA:
 - Prolunghe aste art. 1.06441.15.0
 - Prolunghe aste avvitare art. 1.07088.03.0
 - Bocchetta a pavimento art. 1.06086.00.0
 - Bocchetta a pavimento con parapolvere art. 1.06086.02.0
 - Contropiastra art. 1.06232.20.0

1	85	25	25	0,682	12	1	46325	25	0
1	85	25	30	0,750	12	1	46325	30	0
1	85	25	35	0,758	12	1	46325	35	0



- Catenaccio e scrocco
- Cilindro con chiave a spillo corredato di 3 chiavi
- Coppia borchie in nylon art. 1.,06002.00.0
- Coppia boccole filettate M8 art. 1.06290.05.0
- Perni filettati per il fissaggio delle prolunghe
- Predisposizione per chiusure supplementari
- A RICHIESTA:
 - Prolunghe aste art. 1.06441.15.0
 - Prolunghe aste avvitare art. 1.07088.03.0
 - Bocchetta a pavimento art. 1.06086.00.0
 - Bocchetta a pavimento con parapolvere art. 1.06086.02.0
 - Contropiastra art. 1.06232.20.0

1	85	25	25	0,797	12	1	46327	25	0
1	85	25	30	0,817	12	1	46327	30	0
1	85	25	35	0,837	12	1	46327	35	0



Caratteristiche tecniche:

- Scatola e bocchetta in acciaio con rivestimento in zinco, color rosso amaranto per art. 1.50171.60.1/2.00.66
- Scrocco e catenaccio in ottone
- Tirante e pomolo in ottone

Hand:

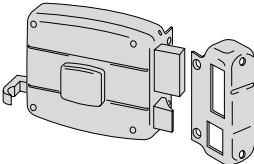

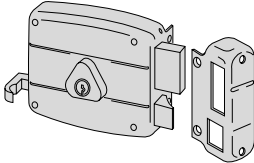

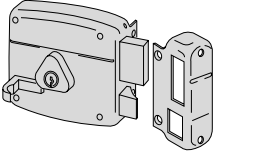

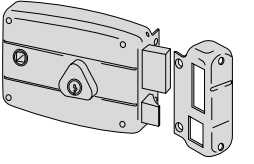

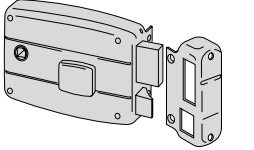

- 1 = R.H. inwards
- 2 = L.H. inwards

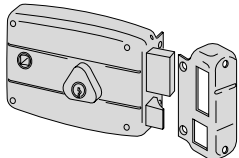

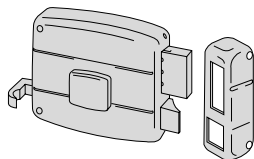

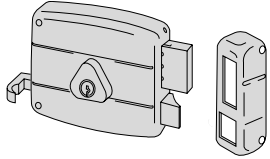

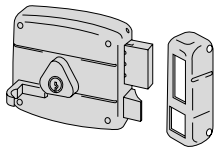

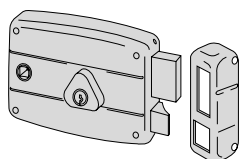

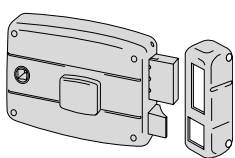

Dotazione:

- Bocchetta
- Viti fissaggio
- 3 chiavi art. 1.01310.00.1

A richiesta:

- Tettuccio protettivo e sottobocchetta art. 1.07061.10.0

Tipologia	Descrizione	Cilindro	Mandate	Entrata	Unitario	Pezzi	ARTICOLO				
							Tipo	Dim.	Mano	Fin.	Pers.
 <ul style="list-style-type: none"> • Con aletta di fissaggio • Tirante e pomolo interno 		 1 02552 50 0	2	60	1,050	1	1	50411	60	1	
			2	60	1,050	1	1	50411	60	2	
			2	70	1,120	1	1	50411	70	1	
			2	70	1,120	1	1	50411	70	2	
 <ul style="list-style-type: none"> • Con aletta di fissaggio • Tirante interno 		 1 02106 00 0	2	60	1,050	1	1	50421	60	1	
			2	60	1,050	1	1	50421	60	2	
			2	70	1,120	1	1	50421	70	1	
			2	70	1,120	1	1	50421	70	2	
 <ul style="list-style-type: none"> • Con aletta di fissaggio • Tirante interno 		 1 02106 00 0	2	50	0,965	1	1	50461	50	1	
			2	50	0,975	1	1	50461	50	2	
 <ul style="list-style-type: none"> • Con aletta di fissaggio • Quadro maniglia passante 		 1 02106 00 0	2	60	1,150	1	1	50471	60	1	
			2	60	1,170	1	1	50471	60	2	
 <ul style="list-style-type: none"> • Con aletta di fissaggio • Pomolo interno • Quadro maniglia passante 		 1 02552 50 0	2	60	1,150	1	1	50481	60	1	
			2	60	1,160	1	1	50481	60	2	

Tipologia	Descrizione	Cilindro	Mandate	Entrata	Unitario	Pezzi	ARTICOLO			
							Tipo	Dim.	Mano	Fin.
	<ul style="list-style-type: none"> • Scatola e bocchetta in acciaio verniciate rosso amaranto • Con aletta di fissaggio • Quadro maniglia passante 	 1 02106 00 0	2	60	1,160	1	1 50171	60	1 00	66
			2	60	1,160	1	1 50171	60	2 00	66
	<ul style="list-style-type: none"> • Senza aletta di fissaggio • Tirante e pomolo interno 	 1 02552 50 0	2	60	1,020	1	1 50511	60	1	
			2	60	1,020	1	1 50511	60	2	
			2	70	1,090	1	1 50511	70	1	
			2	70	1,090	1	1 50511	70	2	
	<ul style="list-style-type: none"> • Senza aletta di fissaggio • Tirante interno 	 1 02106 00 0	2	60	1,010	1	1 50521	60	1	
			2	60	1,040	1	1 50521	60	2	
			2	70	1,080	1	1 50521	70	1	
			2	70	1,080	1	1 50521	70	2	
	<ul style="list-style-type: none"> • Senza aletta di fissaggio • Tirante interno 	 1 02106 00 0	2	50	0,950	1	1 50561	50	1	
			2	50	0,955	1	1 50561	50	2	
	<ul style="list-style-type: none"> • Senza aletta di fissaggio • Quadro maniglia passante 	 1 02106 00 0	2	60	1,110	1	1 50571	60	1	
			2	60	1,120	1	1 50571	60	2	
	<ul style="list-style-type: none"> • Senza aletta di fissaggio • Pomolo interno • Quadro maniglia passante 	 1 02552 50 0	2	60	1,130	1	1 50581	60	1	
			2	60	1,120	1	1 50581	60	2	

FERROGLIETTI DA APPLICARE A CILINDRO



Caratteristiche tecniche:

- Scatola, bocchetta e piastra in acciaio con rivestimento in zinco
- Catenaccio in acciaio smerigliato con rivestimento in zinco
- Pomoli in acciaio nichelato

Hand:

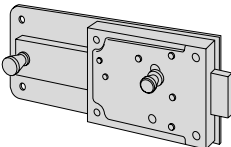

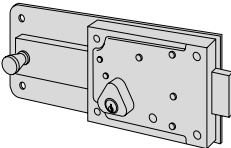
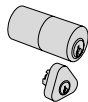
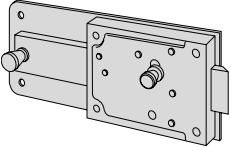

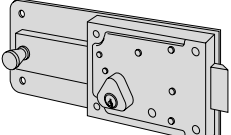
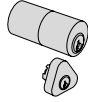
1 = R.H.
inwards 


Dotazione:

- 3 chiavi art. 1.01310.00.1

A richiesta:

- Bocchetta art. 1.07037.01.0

Tipologia	Descrizione	Cilindro	Mandate	Entrata	Unitario	Pezzi	ARTICOLO						
							Tipo	Dim.	Mano	Fin.	Pers.	Spec.	
	<ul style="list-style-type: none"> • Pomolo interno • Solo catenaccio 		6	55	1,112	12	1	55254	55	1			
	<ul style="list-style-type: none"> • Solo catenaccio 		6	55	1,150	12	1	55264	55	1			
	<ul style="list-style-type: none"> • Pomolo interno • Catenaccio con scrocco incorporato 		6	55	1,080	12	1	55274	55	1			
	<ul style="list-style-type: none"> • Catenaccio con scrocco incorporato 		6	55	1,150	12	1	55284	55	1			



Caratteristiche tecniche:

- Scatola con rivestimento in zinco
- Frontale con rivestimento in zinco
- Catenaccio in acciaio con rivestimento in zinco
- Predisposizione per borchie di protezione

Dotazione:


- Borchia interna in acciaio art. 1.06075.00.0
- Vite di fissaggio cilindro
- Foglio istruzioni

A richiesta:

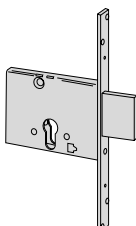
- Contropiastra in acciaio con rivestimento in zinco art. 1.06232.00.0

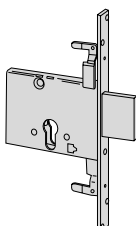
Mano:
0 = ambidestra

Cilindro da ordinare a parte



Tipologia	Descrizione	Mandate	Interasse	Frontale	Entrata	Unitario 	Pezzi 	ARTICOLO			
								Tipo	Dim.	Mano	Fin.

	<ul style="list-style-type: none"> • Altezza scatola 82 mm. 	3	-	25	52	0,600	12	1 56013 50 0			
		3	-	25	60	0,635	12	1 56013 60 0			
		3	-	25	70	0,675	12	1 56013 70 0			

	<ul style="list-style-type: none"> • Altezza scatola 82 mm. • Predisposizione per chiusure supplementari • Coppia boccole filettate (M8) art. 1.06290.10.0 • A RICHIESTA: <ul style="list-style-type: none"> - Prolunghe aste art. 1.06415.00.0 - Prolunghe aste avvitate art. 1.07088.03.0 - Bocchetta a pavimento art. 1.06086.00.0 - Bocchetta a pavimento con parapolvere art. 1.06086.02.0 	3	-	25	60	0,731	12	1 56016 60 0			
		3	-	25	70	0,770	12	1 56016 70 0			



Caratteristiche tecniche:

- Scatola con rivestimento in zinco
- Frontale con rivestimento in zinco
- Catenaccio in acciaio con rivestimento in zinco

Mano:

0 = ambidestra

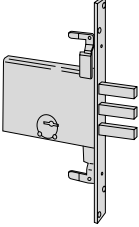

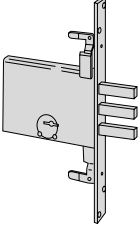

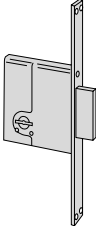

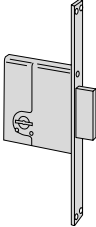

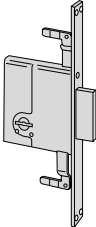

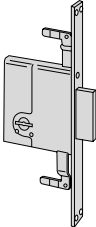

Dotazione:

- Borchia interna in acciaio art. 1.06124.02.0
- Foglio istruzioni

A richiesta:

- Contropiastra in acciaio con rivestimento in zinco art. 1.06232.00.0

Tipologia	Descrizione	Chiave articolo	Mandrite	Interasse	Frontale	Entrata	Unitario Kg	Pezzi	ARTICOLO					
									Tipo	Dim.	Mano	Fin.	Pers. Spec.	
	<ul style="list-style-type: none"> • Altezza scatola 82 mm. • 2 chiavi 	 1 00100 00 1	4	-	25	52	0,788	12	1	57013	50	0	00	30
			4	-	25	60	0,833	12	1	57013	60	0	00	30
			4	-	25	70	0,868	12	1	57013	70	0	00	30
	<ul style="list-style-type: none"> • Come sopra in esecuzione a chiave uguale (KA) • 1 chiave 	 1 00100 00 1	4	-	25	52	0,760	12	1	57013	52	0	00	30
			4	-	25	60	0,812	12	1	57013	62	0	00	30
			4	-	25	70	0,833	12	1	57013	72	0	00	30
	<ul style="list-style-type: none"> • Altezza scatola 82 mm. • 2 chiavi • Predisposizione per chiusure supplementari • Coppia bocche filettate (M8) art. 1.06290.10.0 • A RICHIESTA: <ul style="list-style-type: none"> - Prolunghe aste art. 1.06415.00.0 - Prolunghe aste avvitare art. 1.07088.03.0 - Bocchetta a pavimento art. 1.06086.00.0 - Bocchetta a pavimento con parapolvere art. 1.06086.02.0 	 1 00100 00 1	4	-	25	60	0,940	12	1	57016	60	0		
			4	-	25	70	0,982	12	1	57016	70	0		
	<ul style="list-style-type: none"> • Come sopra in esecuzione a chiave uguale (KA) • 1 chiave 	 1 00100 00 1	4	-	25	60	0,925	12	1	57016	62	0		
			4	-	25	70	0,963	12	1	57016	72	0		
		<ul style="list-style-type: none"> • Altezza scatola 82 mm. • 2 chiavi • Catenaccio a 3 pistoni 	 1 00100 00 1	4	-	25	60	0,754	12	1	57030	60	0	
4				-	25	70	0,780	12	1	57030	70	0		
<ul style="list-style-type: none"> • Come sopra in esecuzione a chiave uguale (KA) • 1 chiave 		 1 00100 00 1	4	-	25	60	0,735	12	1	57030	62	0		
			4	-	25	70	0,773	12	1	57030	72	0		

Tipologia	Descrizione	Chiave articolo	Mandate	Interasse	Frontale	Entrata	Unitario Kg	Pezzi	ARTICOLO				
									Tipo	Dim.	Mano	Fin.	Pers.
	<ul style="list-style-type: none"> Altezza scatola 82 mm. 2 chiavi Catenaccio a 3 pistoni Predisposizione per chiusure supplementari Coppia boccole filettate (M8) art.1.06290.10.0 A RICHIESTA: <ul style="list-style-type: none"> - Prolunghe aste art. 1.06415.00.0 - Prolunghe aste avvitare art. 1.07088.03.0 - Bocchetta a pavimento art. 1.06086.00.0 - Bocchetta a pavimento con parapolvere art. 1.06086.02.0 	 1 00100 00 1	4	-	25	60	0,848	12	1	57035	60	0	
			4	-	25	70	0,919	12	1	57035	70	0	
	<ul style="list-style-type: none"> Come sopra in esecuzione a chiave uguale (KA) 1 chiave 	 1 00100 00 1	4	-	25	60	0,838	12	1	57035	62	0	
			4	-	25	70	0,870	12	1	57035	72	0	
	<ul style="list-style-type: none"> Altezza scatola 93 mm. 2 chiavi 	 1 00100 00 1	2	-	22	40	0,520	12	1	57223	40	0	
			2	-	22	45	0,540	12	1	57223	45	0	
			2	-	22	50	0,560	12	1	57223	50	0	
			2	-	22	60	0,592	12	1	57223	60	0	
	<ul style="list-style-type: none"> Come sopra in esecuzione a chiave uguale (KA) 1 chiave 	 1 00100 00 1	2	-	22	40	0,506	12	1	57223	42	0	
			2	-	22	45	0,524	12	1	57223	47	0	
			2	-	22	50	0,545	12	1	57223	52	0	
			2	-	22	60	0,578	12	1	57223	62	0	
	<ul style="list-style-type: none"> Altezza scatola 93 mm. 2 chiavi Predisposizione per chiusure supplementari Coppia boccole filettate (M8) art. 1.06290.10.0 A RICHIESTA: <ul style="list-style-type: none"> - Prolunghe aste art. 1.06415.00.0 - Prolunghe aste avvitare art. 1.07088.03.0 - Bocchetta a pavimento art. 1.06086.00.0 - Bocchetta a pavimento con parapolvere art. 1.06086.02.0 	 1 00100 00 1	2	-	25	45	0,670	12	1	57226	45	0	
			2	-	25	50	0,687	12	1	57226	50	0	
			2	-	25	60	0,730	12	1	57226	60	0	
	<ul style="list-style-type: none"> Come sopra in esecuzione a chiave uguale (KA) 1 chiave 	 1 00100 00 1	2	-	25	45	0,657	12	1	57226	47	0	
			2	-	25	50	0,664	12	1	57226	52	0	
			2	-	25	60	0,708	12	1	57226	62	0	



Caratteristiche tecniche:

- Scatola con rivestimento in zinco
- Frontale con rivestimento in zinco
- Catenaccio in acciaio
- Piastra di protezione antiscasso ad eccezione degli art. 57333 - 57336
- Scrocco o scrocco/pistone reversibili nichelati
- Intercambiabilità' fra la versione elettrica e quella meccanica

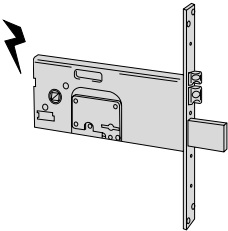
Dotazione:

- Foglio istruzioni

Mano:

0 = ambidestra

Tipologia	Descrizione	Chiave articolo	Mandate	Interasse	Frontale	Entrata	Unitario 	Pezzi 	ARTICOLO				
									Tipo	Dim.	Mano	Fin.	Pers. Spec.

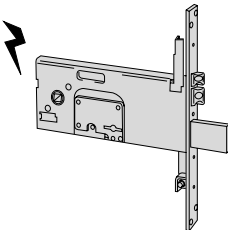


- Altezza scatola 78 mm.
- 2 chiavi
- Catenaccio e scrocco nichelati
- Scrocco e pistone regolabili
- Scrocco autobloccante
- Fermo a giorno
- Coppia borchie in acciaio art. 1.06124.02.0
- Tensione 12 V ca CE
- A RICHIESTA:
 - Contropiastra in acciaio con rivestimento in zinco art. 1.06232.00.0



4 67 25 90 1,220 12 1 17353 90 0

1 00100 00 1



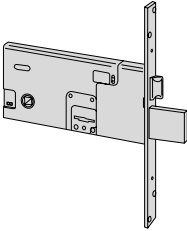


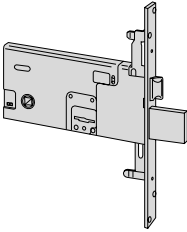


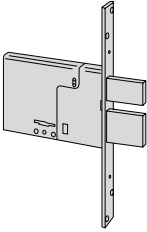



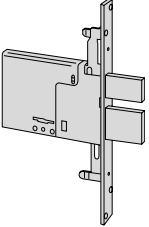

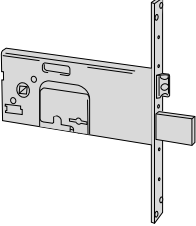

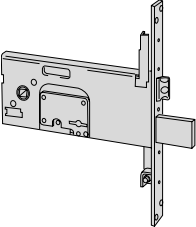


- Altezza scatola 78 mm.
- 2 chiavi
- Catenaccio e scrocco nichelati
- Scrocco e pistone regolabili
- Scrocco autobloccante
- Fermo a giorno
- Coppia borchie in acciaio art. 1.06124.02.0
- Predisposizione per chiusure supplementari
- Coppia boccole filettate (M8) art. 1.06290.05.0
- Perni filettati per il fissaggio delle boccole e delle prolunghe
- Tensione 12 V ca CE
- A RICHIESTA:
 - Prolunghe aste art.1.06441.15.0
 - Prolunghe aste avvitare art. 1.07088.03.0
 - Bocchetta a pavimento art. 1.06086.00.0
 - Bocchetta a pavimento con parapolvere art. 1.06086.02.0
 - Contropiastra in acciaio con rivestimento in zinco art. 1.06232.00.0



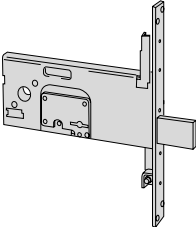



4 67 25 90 1,312 12 1 17358 90 0

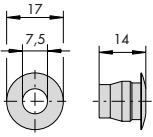
1 00100 00 1

Tipologia	Descrizione	Chiave articolo	Mandate	Interasse	Frontale	Entrata	Unitario 	Pezzi 	ARTICOLO				
									Tipo	Dim.	Mano	Fin.	Pers.
	<ul style="list-style-type: none"> Altezza scatola 82 mm. 2 Chiavi Catenaccio e scrocco con rivestimento in zinco Borchia interna in acciaio art.1.06124.02.0 A RICHIESTA: <ul style="list-style-type: none"> - Contropiastra in acciaio con rivestimento in zinco art.1.06232.01.0 	 1 00100 00 1	4	67	25	70	1,040	12	1	57313	73	0	
	<ul style="list-style-type: none"> Come sopra in esecuzione a chiave uguale (KA) 1 chiave 	 1 00100 00 1	4	67	25	70	1,016	12	1	57313	72	0	
	<ul style="list-style-type: none"> Altezza scatola 82 mm. 2 chiavi Catenaccio e scrocco con rivestimento in zinco Borchia interna in acciaio art.1.06124.02.0 Predisposizione per chiusure supplementari Coppia boccole filettate (M8) art.1.06290.10.0 A RICHIESTA: <ul style="list-style-type: none"> - Prolunghe aste art. 1.06415.00.0 - Prolunghe aste avvitate art. 1.07088.03.0 - Bocchetta a pavimento art. 1.06086.00.0 - Bocchetta a pavimento con parapolvere art. 1.06086.02.0 - Contropiastra in acciaio con rivestimento in zinco art. 1.06232.01.0 	 1 00100 00 1	4	67	25	70	1,100	12	1	57318	73	0	
	<ul style="list-style-type: none"> Come sopra in esecuzione a chiave uguale (KA) 1 chiave 	 1 00100 00 1	4	67	25	70	1,100	12	1	57318	72	0	
	<ul style="list-style-type: none"> Altezza scatola 82 mm. 2 chiavi Solo catenaccio con rivestimento in zinco Borchia interna in acciaio art.1.06124.02.0 A RICHIESTA: <ul style="list-style-type: none"> - Contropiastra in acciaio con rivestimento in zinco art. 1.06232.00.0 	 1 00100 00 1	4	-	25	70	0,850	12	1	57333	70	0	

Tipologia	Descrizione	Chiave articolo	Mandate	Interasse	Frontale	Entrata	Unitario Kg	Pezzi	ARTICOLO				
									Tipo	Dim.	Mano	Fin.	Pers.
	<ul style="list-style-type: none"> Altezza scatola 82 mm. 2 chiavi Solo catenaccio con rivestimento in zinco Borchia interna in acciaio art.1.06124.02.0 Predisposizione per chiusure supplementari Coppia boccole filettate (M8) art.1.06290.10.0 A RICHIESTA: <ul style="list-style-type: none"> - Prolunghe aste art. 1.06415.00.0 - Prolunghe aste avvitate art. 1.07088.03.0 - Bocchetta a pavimento art. 1.06086.00.0 - Bocchetta a pavimento con parapolvere art. 1.06086.02.0 - Contropiastra in acciaio con rivestimento in zinco art. 1.06232.00.0 	 1 00100 00 1	4	-	25	70	0,990	12	1	57336	70	0	
	<ul style="list-style-type: none"> Altezza scatola 78 mm. 2 chiavi Catenaccio e scrocco nichelati Scrocco regolabile Borchia interna in acciaio art.1.06124.02.0 A RICHIESTA: <ul style="list-style-type: none"> - Contropiastra in acciaio con rivestimento in zinco art 1.06232.01.0 	 1 00100 00 1	4	67	25	90	1,100	12	1	57353	90	0	
	<ul style="list-style-type: none"> Altezza scatola 78 mm. 2 chiavi Catenaccio e scrocco nichelati Scrocco regolabile Borchia interna in acciaio art.1.06124.02.0 Predisposizione per chiusure supplementari Coppia boccole filettate (M8) art.1.06290.05.0 Perni filettati per il fissaggio delle boccole e delle prolunghe A RICHIESTA: <ul style="list-style-type: none"> - Prolunghe aste art. 1.06441.15.0 - Prolunghe aste avvitate art. 1.07088.03.0 - Bocchetta a pavimento art. 1.06086.00.0 - Bocchetta a pavimento con parapolvere art. 1.06086.02.0 - Contropiastra in acciaio con rivestimento in zinco art. 1.06232.01.0 	 1 00100 00 1	4	67	25	90	1,225	12	1	57358	90	0	
	<ul style="list-style-type: none"> Come sopra in esecuzione a chiave uguale (KA) 1 chiave 	 1 00100 00 1	4	67	25	90	1,225	12	1	57358	92	0	

Tipologia	Descrizione	Chiave articolo	Mandate	Interasse	Frontale	Entrata	Unitario 	Pezzi 	ARTICOLO				
									Tipo	Dim.	Mano	Fin.	Pers.
	<ul style="list-style-type: none"> • Altezza scatola 78 mm. • 2 chiavi • Solo catenaccio • Borchia interna in acciaio art.1.06124.02.0 • Predisposizione per chiusure supplementari • Coppia boccole filettate (M8) art.1.06290.05.0 • Perni filettati per il fissaggio delle boccole e delle prolungh • A RICHIESTA: <ul style="list-style-type: none"> - Prolungh aste art. 1.06441.15.0 - Prolungh aste avvitare art. 1.07088.03.0 - Bocchetta a pavimento art. 1.06086.00.0 - Bocchetta a pavimento con parapolvere art. 1.06086.02.0 - Contropiastra in acciaio con rivestimento in zinco art. 1.06232.00.0 	 1 00100 00 1	4	-	25	90	1,096	12	1	57378	90	0	

Tipologia	Descrizione	Per serie/art.	Unitario 	Pezzi 	ARTICOLO				
					Tipo	Dim.	Mano	Fin.	Pers.



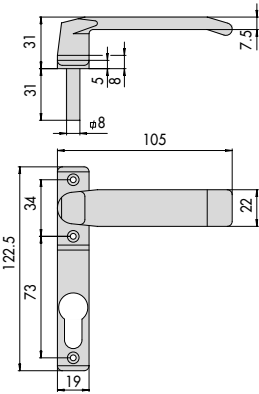
• Borchia in nylon nero

02400

0,001

100

1 06002 00 0



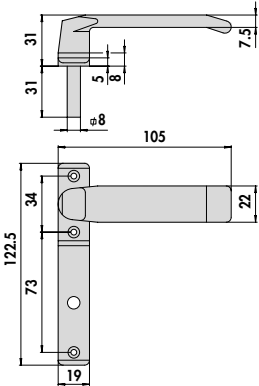
• Maniglia ribassata in nylon nero, caricato con fibre di vetro al 20% specifica per serrature serie 46305
• 3 viti di fissaggio

46305

0,100

12

1 06003 00 0

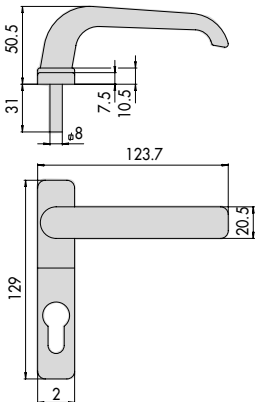


• Maniglia ribassata in nylon nero, caricato con fibre di vetro al 20% specifica per serrature serie 46305
• 3 viti di fissaggio

0,100

12

1 06003 01 0



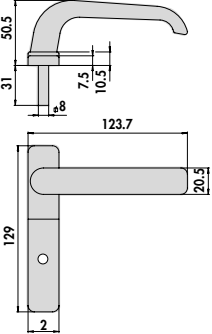
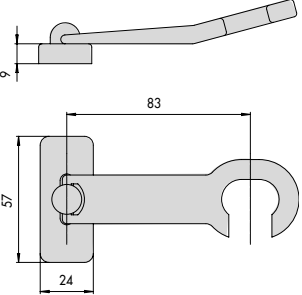
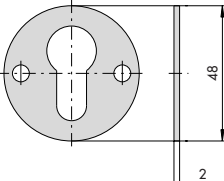
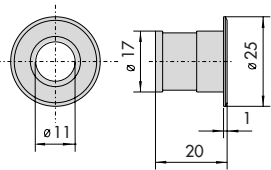
• Maniglia con coprifilo, in nylon nero, caricato con fibre di vetro al 20% specifica per serrature serie 46305
• 3 viti di fissaggio

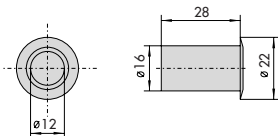
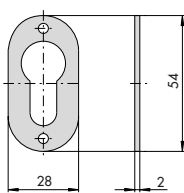
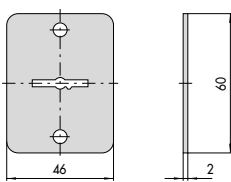
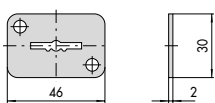
46305

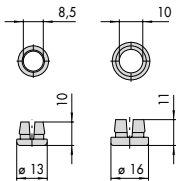
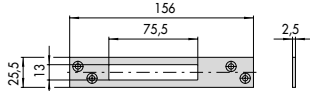
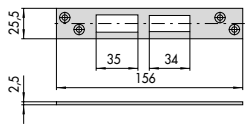
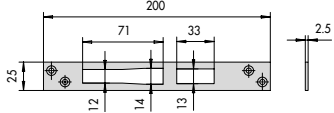
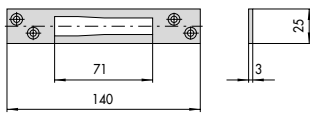
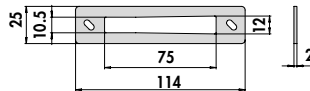
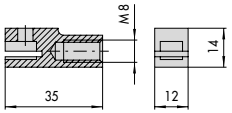
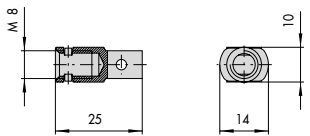
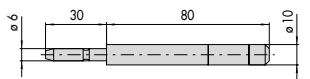
0,112

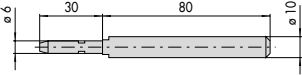
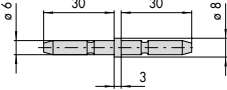
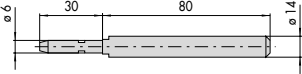
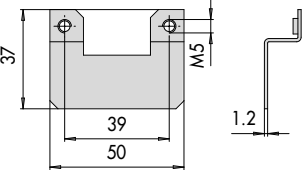
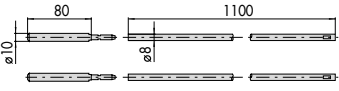
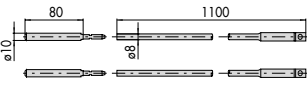
12

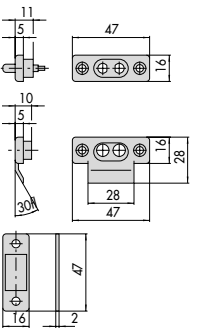
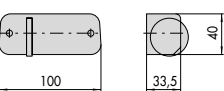
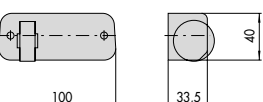
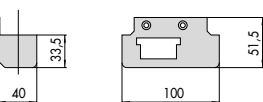
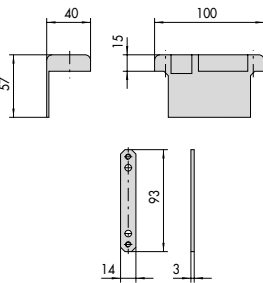
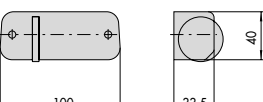
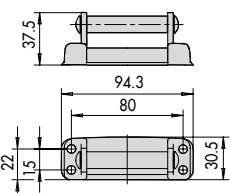
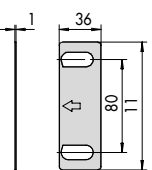
1 06004 00 0

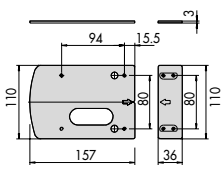
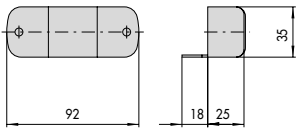
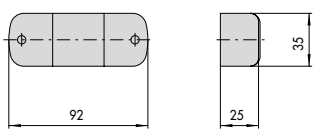
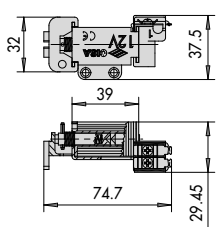
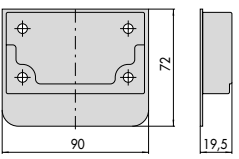
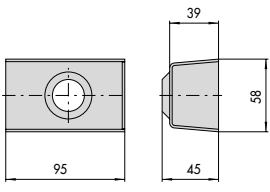
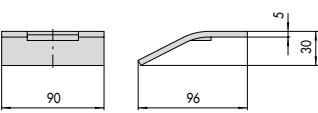
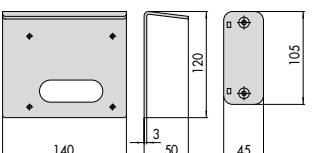
Tipologia	Descrizione	Per serie/art.	Kg	Pezzi	ARTICOLO			
					Unitario	Dim.	Mano	Fin.
	<ul style="list-style-type: none"> Maniglia con coprifilo in nylon nero, caricato con fibre di vetro al 20% specifica per serrature serie 46305 3 viti di fissaggio 		0,120	12	1	06004	01	0
	<ul style="list-style-type: none"> Accessorio per il blocco delle persiane 		0,100	12	1	06005	00	0
	<ul style="list-style-type: none"> Borchia in acciaio zincato 	42011, 42021, 42031, 42111, 42121, 42211, 42311, 42411, 42421, 42511, 56013, 56016	0,020	100	1	06075	00	0
	<ul style="list-style-type: none"> Bocchetta a pavimento in ottone diametro 11 mm. SERVE PER: - prolunghe aste interne con puntali diametro 10 mm. 	1 06415 00 0, 1 06441 15 0, 1 07088 03 0, 16445, 43090, 43190, 43690, 46440, 46445, 46470, 52526, 53131, 53137, 53151, 53157, 56255, 57015, 57019, 57020, 57024, 57033, 57055, 57215, 57217, 57255, 57259, 57265, 57296, 57831, 57837, 57851, 57857	0,016	12	1	06086	00	0

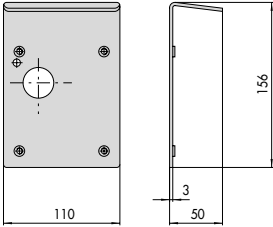
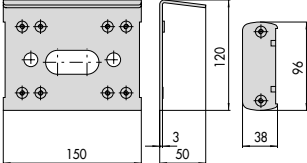
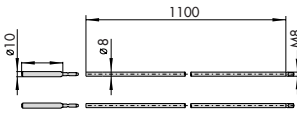
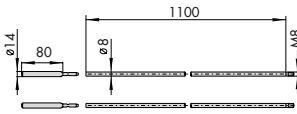
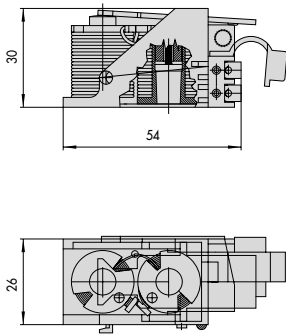
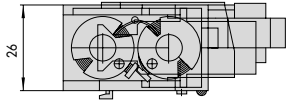
Tipologia	Descrizione	Per serie/art.	Kg	Pezzi	ARTICOLO				
					Tipo	Dim.	Mano	Fin.	Pers. Spec.
	<ul style="list-style-type: none"> • Bocchetta a pavimento in ottone con parapolvere a molla, diametro 12 mm. • SERVE PER: <ul style="list-style-type: none"> - prolungh aste interne con puntali diametro 8 mm. - serrature multipunto serie 46445 - prolunga di chiusura per Multitop art. 1.06449.11.0 	1 06415 00 0, 1 06441 00 0, 1 06441 10 0, 1 06441 15 0, 1 06441 20 0, 1 06451 00 0, 1 06451 10 0, 1 07088 00 0, 1 07088 03 0, 16445, 43090, 43190, 43690, 46440, 46445, 46470, 52526, 53131, 53137, 53151, 53157, 56255, 57015, 57019, 57020, 57024, 57033, 57055, 57215, 57217, 57255, 57259, 57265, 57296, 57831, 57837, 57851, 57857	0,020	12	1	06086	02	0	
	<ul style="list-style-type: none"> • Borchia in acciaio zincato 	42011, 42021, 42031, 42111, 42121, 42211, 42311, 42411, 42421, 42511, 46300, 46310, 46320, 46365, 46375	0,014	100	1	06092	00	0	
	<ul style="list-style-type: none"> • Borchia in acciaio zincato 	17353, 17358, 57013, 57016, 57030, 57035, 57223, 57226, 57313, 57318, 57333, 57336, 57353, 57358, 57378	0,043	12	1	06124	00	0	
	<ul style="list-style-type: none"> • Borchia in acciaio zincato 	17353, 17358, 57013, 57016, 57030, 57035, 57223, 57226, 57313, 57318, 57333, 57336, 57353, 57358, 57378	0,020	12	1	06124	02	0	

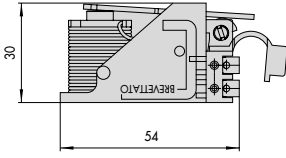
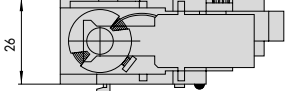
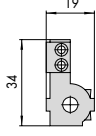
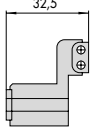
Tipologia	Descrizione	Per serie/art.	Kg	Pezzi	ARTICOLO			
					Unitario	Dim.	Mano	Fin.
	<ul style="list-style-type: none"> Boccole antirumore per aste diametro 8,5 mm. (pz.2) di diametro 10 mm. (pz.1) 	1 06441 00 0, 1 06441 10 0, 1 06441 20 0, 1 06451 00 0, 1 06451 10 0, 1 07088 00 0	0,004	25	1 06147 00 0			
	<ul style="list-style-type: none"> Contropiastra in acciaio zincato 	17353, 17358, 56013, 56016, 57013, 57016, 57030, 57035, 57223, 57226, 57333, 57336	0,055	25	1 06232 00 0			
	<ul style="list-style-type: none"> Contropiastra in acciaio zincato 	57313, 57318, 57353, 57358, 57378	0,056	25	1 06232 01 0			
	<ul style="list-style-type: none"> Contropiastra in acciaio zincato per serrature per montanti a catenaccio basculante 	46215, 46217, 46225, 46227	0,069	25	1 06232 20 0			
	<ul style="list-style-type: none"> Contropiastra in acciaio zincato 	46300, 46302, 46305, 46310, 46312, 46320, 46322, 46365	0,056	25	1 06232 21 0			
	<ul style="list-style-type: none"> Contropiastra regolabile in acciaio zincato 2 viti di fissaggio 	46305	0,050	25	1 06232 22 0			
	<ul style="list-style-type: none"> Coppia boccole filettate (M8) in metallo 	1 06441 20 0, 17358, 46320, 46322, 57358, 57378	0,050	12	1 06290 05 0			
	<ul style="list-style-type: none"> Coppia boccole filettate (M8) antisvitamento, in acciaio 	46300, 46302, 46365, 46375, 56016, 57016, 57035, 57226, 57318, 57336	0,025	25	1 06290 10 0			
	<ul style="list-style-type: none"> Puntale con anello rotante antisega diametro 10 mm. in acciaio zincato Resistenza alla spinta laterale KN 15 	1 06415 00 0, 1 06416 00 0, 1 06441 15 0	0,056	12	1 06291 00 0			

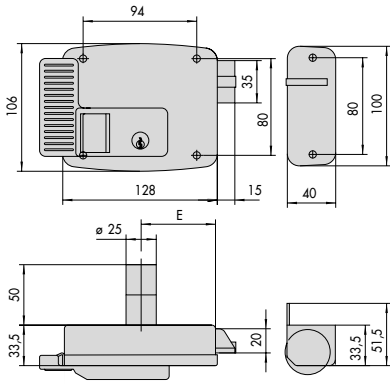
Tipologia	Descrizione	Per serie/art.	Unitario Kg	Pezzi	ARTICOLO				
					Tipo	Dim.	Mano	Fin.	Pers. Spec.
	<ul style="list-style-type: none"> • Puntale monoblocco in acciaio cementato zincato diametro 10 mm. • Resistenza alla spinta laterale KN 25 	1 06415 00 0, 1 06416 00 0, 1 06441 15 0, 1 07088 03 0	0,054	12	1	06291	05	0	
	<ul style="list-style-type: none"> • Spinotto di giunzione per aste, in acciaio zincato 	1 06415 00 0, 1 06416 00 0, 1 06441 00 0, 1 06441 10 0, 1 06441 15 0, 1 06441 20 0, 1 06451 00 0, 1 06451 10 0, 1 07088 00 0, 1 07088 03 0	0,016	12	1	06291	20	0	
	<ul style="list-style-type: none"> • Puntale monoblocco in acciaio cementato zincato diametro 14 mm. 	1 07088 05 0	0,038	12	1	06291	07	0	
	<ul style="list-style-type: none"> • Piastrino completo di 2 viti M5 per fissaggio serrature per serrande 	41510,41525, 41526	0,014	50	1	06316	00	0	
	<ul style="list-style-type: none"> • Prolunghe aste interne con rivestimento in zincoIN DOTAZIONE: • Coppia aste diametro 8 mm. • Coppia puntali monoblocco diametro 10 mm. art. 1.06291.05.0 	52526,56016, 56255,57015, 57016,57019, 57033,57035, 57055,57215, 57217,57225, 57226,57255, 57256,57259, 57265,57296, 57318,57336	0,533	12	1	06415	00	0	
	<ul style="list-style-type: none"> • Prolunghe aste interne con rivestimento in zinco • IN DOTAZIONE: • Coppia aste diametro 8 mm. • Coppia puntali monoblocco diametro 10 mm. art. 1.06291.05.0 	17358,46320, 46322,57358, 57378	0,530	12	1	06441	15	0	

Tipologia	Descrizione	Per serie/art.	Kg	Pezzi	ARTICOLO			
					Unitario	Dim.	Mano	Fin.
	<ul style="list-style-type: none"> Coppia contatti in nylon completa di spessori: 2 mm. (Pz. 4) 	11000, 12000, 13000	0,035	6	1	06510	00	0
	<ul style="list-style-type: none"> Bocchetta a rullo in acciaio zincato 	11521, 11551	0,208	6	1	07016	00	1
			0,208	6	1	07016	00	2
	<ul style="list-style-type: none"> Bocchetta a rullo in acciaio zincato 	11721, 11726, 11731, 11736, 11921, 11931	0,183	6	1	07018	00	1
			0,182	6	1	07018	00	2
	<ul style="list-style-type: none"> Bocchetta in acciaio zincato 	11921, 11931	0,172	6	1	07018	00	3
			0,183	6	1	07018	00	4
	<ul style="list-style-type: none"> Gruppo bocchetta composto da: pattino ancoraggio viti 	11610, 11921, 11931	0,100	1	1	07018	10	3
			0,100	1	1	07018	10	4
	<ul style="list-style-type: none"> Bocchetta a rullo in acciaio zincato 	11761, 11771	0,198	6	1	07020	00	1
			0,198	6	1	07020	00	2
	<ul style="list-style-type: none"> Bocchetta di ricambio senza aletta 	1A721, 1A731	0,200	6	1	07021	00	0
	<ul style="list-style-type: none"> Spessori sottobocchetta da 1 mm per bocchetta senza aletta 	1A721, 1A731	0,025	6	1	07021	01	0

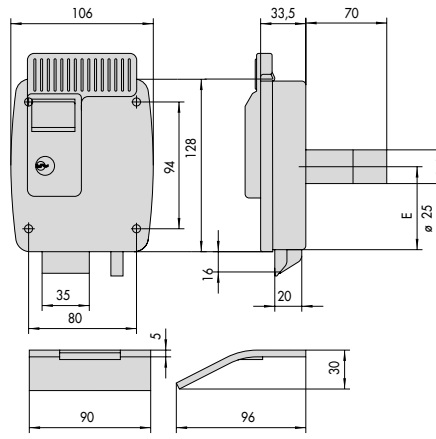
Tipologia	Descrizione	Per serie/art.	Kg	Pezzi	ARTICOLO				
					Tipo	Dim.	Mano	Fin.	Pers. Spec.
	• Piastra e sottobocchetta a saldare in acciaio zincato	1A721, 1A731	0,435	6	1	07021	05	0	
	• Bocchetta in acciaio zincato	50411, 50421, 50461, 50471, 50481	0,092	6	1	07024	01	1	
	• Bocchetta in acciaio zincato	50511, 50521, 50561, 50571, 50581	0,080	6	1	07024	02	1	
	• Gruppo bobina • Tensione 12 v ca CE	1A610, 1A611, 1A630, 1A631, 1A721, 1A731	0,092	6	1	07025	00	0	
	• Bocchetta in acciaio zincato	55254, 55264, 55274, 55284	0,137	6	1	07037	01	0	
	• Scatola protezione cilindro esterno, in acciaio zincato		0,200	10	1	07056	00	0	
	• Bocchetta a pavimento in acciaio zincato	11823	0,307	12	1	07058	00	0	
	• Tettuccio protettivo, sottobocchetta e viti in acciaio zincato	11721, 11726, 11731, 11736, 11761, 11771, 11921, 11931	0,645	20	1	07061	00	1	

Tipologia	Descrizione	Per serie/art.	Kg	Pezzi	ARTICOLO			
					Unitario	Dim.	Mano	Fin.
	<ul style="list-style-type: none"> Tettuccio protettivo e viti in acciaio zincato 	11823	0,525	20	1	07061	01	1
					0,525	20	1	07061
	<ul style="list-style-type: none"> Tettuccio protettivo, sottobocchetta e viti in acciaio zincato 	50411, 50421, 50471, 50481, 50511, 50521, 50571, 50581	0,635	20	1	07061	10	0
	<ul style="list-style-type: none"> Prolunghe aste interne avvitate con rivestimento in zinco IN DOTAZIONE: Coppia aste diametro 8 mm. Coppia puntali monoblocco diametro 10 mm. art. 1.06291.05.0 	17358, 46300, 46302, 46305, 46320, 46322, 46365, 46375, 56016, 57016, 57035, 57226, 57318, 57336, 57358, 57378	0,600	12	1	07088	03	0
	<ul style="list-style-type: none"> Prolunghe aste interne avvitate con rivestimento in zinco IN DOTAZIONE: Coppia aste diametro 8 mm. Coppia puntali monoblocco diametro 14 mm. art. 1.06291.07.0 	17358, 46300, 46302, 46305, 46320, 46322, 46365, 46375, 56016, 57016, 57035, 57226, 57318, 57336, 57358, 57378	0,575	12	1	07088	05	0
	<ul style="list-style-type: none"> Gruppo bobine Tensione 12 V ca Supporto in nylon nero 	11521, 11540, 11551, 11560, 11610, 11611, 11630, 11631, 11660, 11661, 11670, 11671, 11721, 11731, 11761, 11771, 11823, 11921, 11931	0,092	6	1	07118	00	1
	<ul style="list-style-type: none"> Gruppo bobine Tensione 24 V ca Supporto in nylon nero 	11540, 11560, 11610, 11611, 11630, 11631, 11660, 11661, 11670, 11671	0,075	6	1	07118	01	1

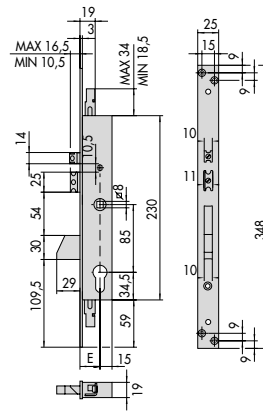
Tipologia	Descrizione	Per serie/art.	Kg	Pezzi	ARTICOLO				
					Tipo	Dim.	Mano	Fin.	Pers. Spec.
	<ul style="list-style-type: none"> • Gruppo bobine regolabili • Tensione 12 V ca • Supporto in nylon blu 	11521, 11540,	0,075	6	1	07120	00	1	
		11551, 11560,	0,074	6	1	07120	00	2	
	<ul style="list-style-type: none"> • Gruppo bobine regolabili • Tensione 24 V ca • Supporto in nylon blu 	11610, 11611,							
		11630, 11631,							
	<ul style="list-style-type: none"> • Gruppo bobine • Tensione 12 V ca CE 	17352, 17353,	0,035	6	1	07128	00	0	
		17357, 17358							
	<ul style="list-style-type: none"> • Gruppo bobine • Tensione 24 V ca CE 	17352, 17353,	0,035	6	1	07128	01	0	
		17357, 17358							



1.11521.40, 1.11551.40



1.11823.80

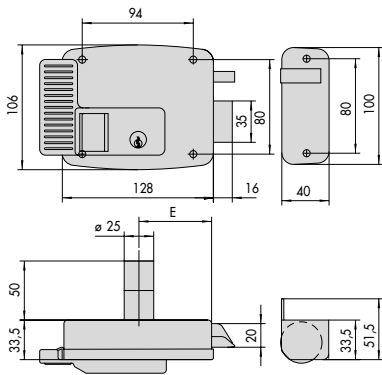


16325
E = 25 - 30 - 35

1

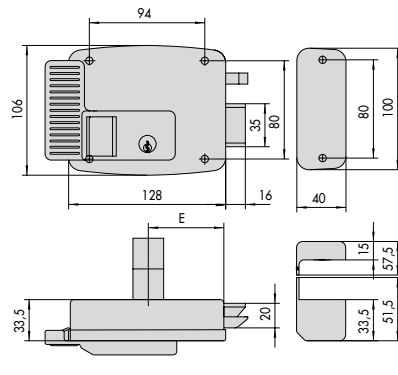
4

7



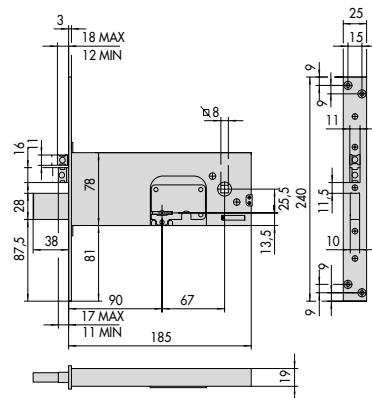
11721, 11726, 11731, 11921, 11736, 11931

E = 50 - 60 - 70 - 80



11921, 11926, 11931, 11936

E = 50 - 60 - 70 - 80

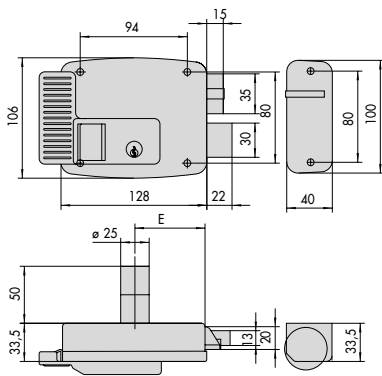


1.17353.90

2

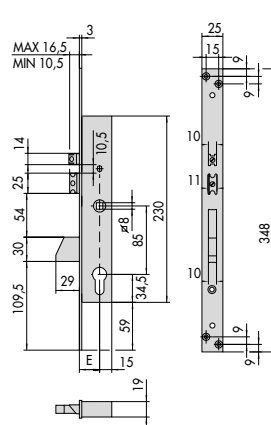
5

8

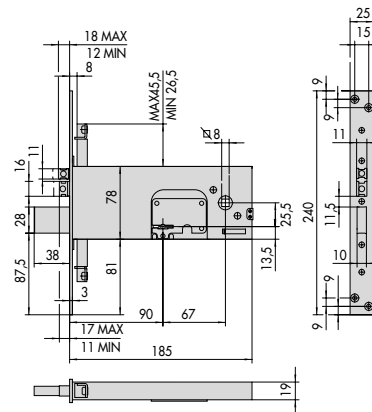


11761, 11771

E = 50 - 60 - 70 - 80



16315
E = 25 - 30 - 35

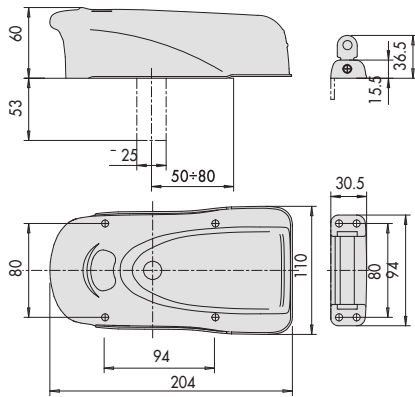


1.17358.90

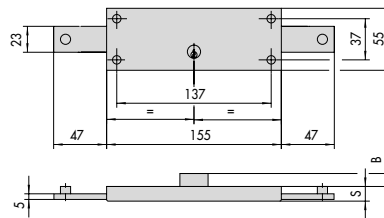
3

6

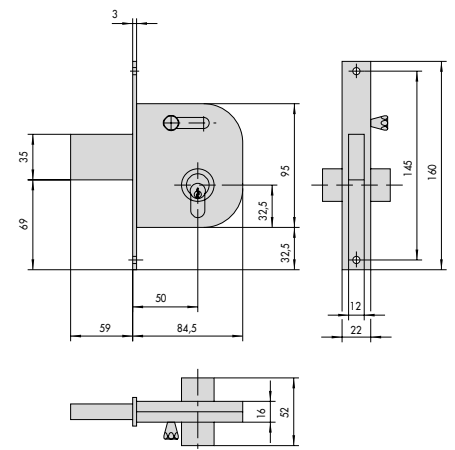
9



1A610, 1A611, 1A630, 1A631, 1A721, 1A731

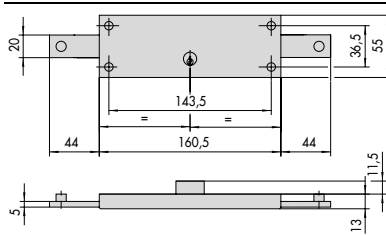


	S	B
1.41210.78	20	6,5
1.41320.78	17	9,5
1.41410.78	15	6
1.41510.78	15	5,5

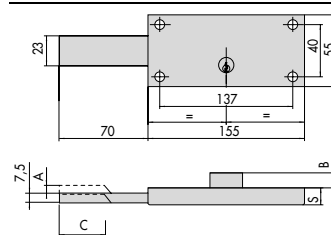


1.42030.50, 1.42031.50

10

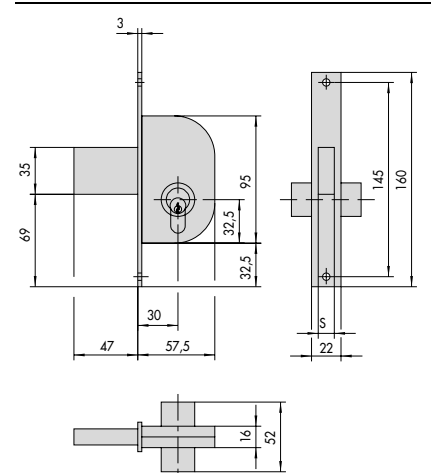


1.41010.80



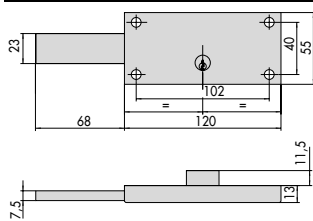
	S	B	A	C
1.41220.78	20	6,5		
1.41221.78	20	6,5		
1.41230.78	20	6,5		
1.41231.78	20	6,5		
1.41310.78	17	9,5		
1.41311.78	17	9,5		
1.41420.78	15	6		
1.41421.78	15	8,5		
1.41525.78	15	5,5	5	31
1.41526.78	15	5,5	5	31

13

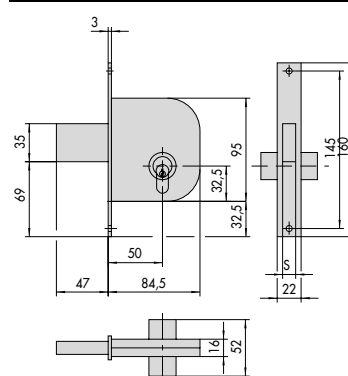


1.42110.30, 1.42111.30
1.42120.30, 1.42121.30

11

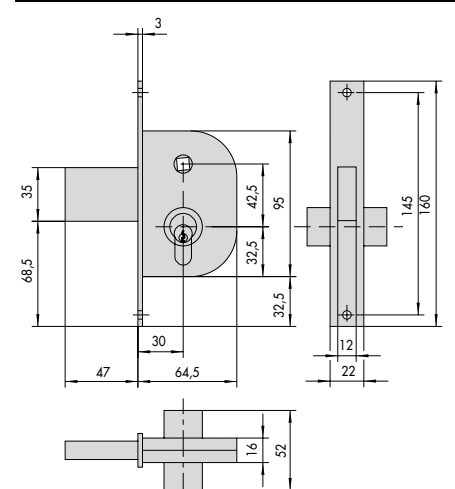


1.41110.60, 1.41111.60



1.42010.50, 1.42011.50
1.42020.50, 1.42021.50

14

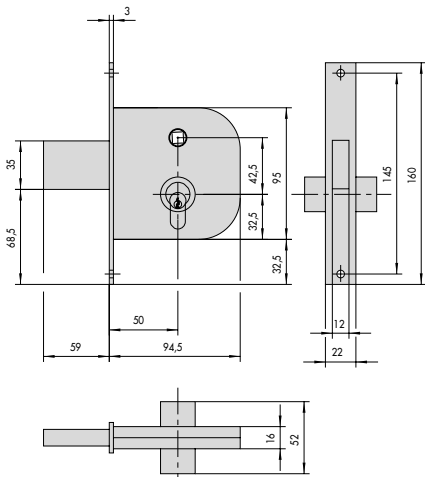


1.42210.30, 1.42211.30

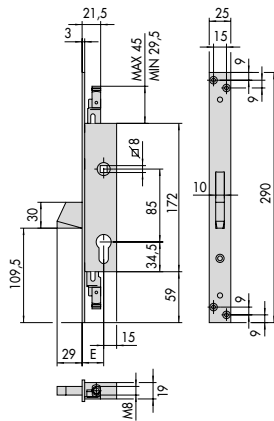
12

15

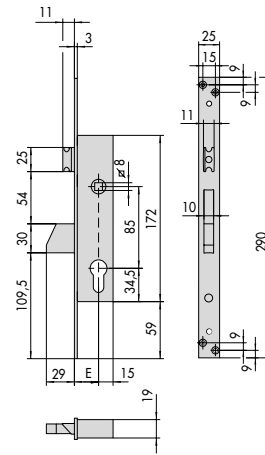
18



1.42310.50, 1.42311.50



46300, 46302
E = 25 - 30 - 35

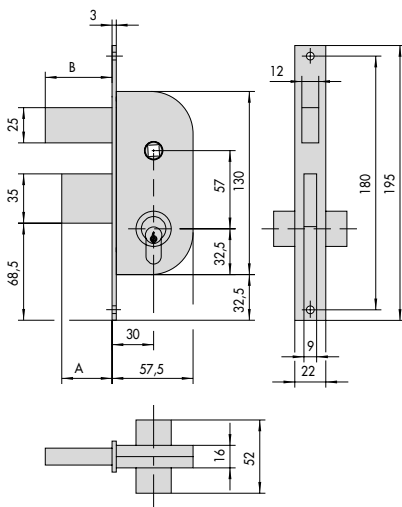


46315, 46317
E = 25 - 30 - 35

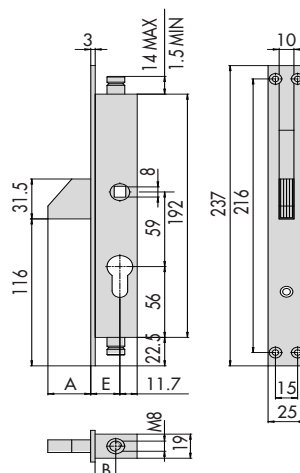
19

22

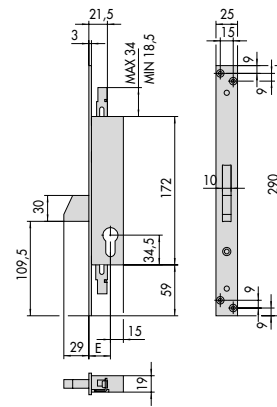
25



1.42410.30, 1.42411.30	A	B
1.42420.30, 1.42421.30	28	24



	E	A	B
1.46305.19.0	19,7	29	14
1.46305.25.0	25,7	23	20
1.46305.30.0	31,7	22	26,5
1.46307.19.0	19,7	29	14
1.46307.25.0	25,7	23	20
1.46307.30.0	31,7	22	26,5

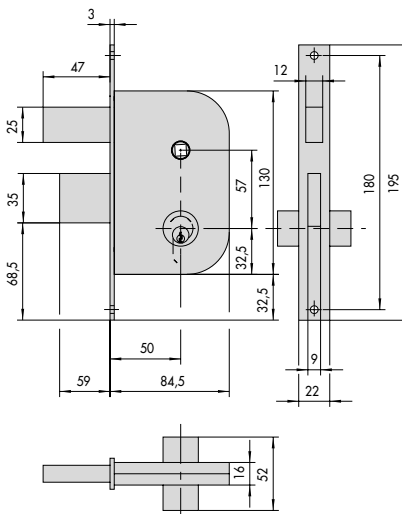


46320, 46322
E = 25 - 30 - 35

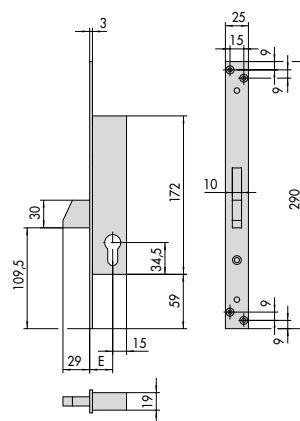
20

23

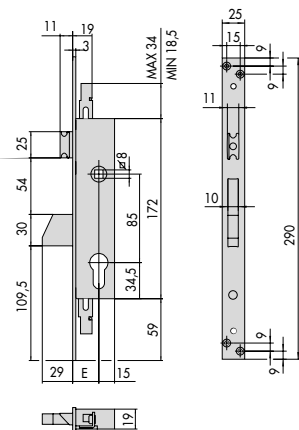
26



1.42510.50, 1.42511.50



46310, 46312
E = 25 - 30 - 35

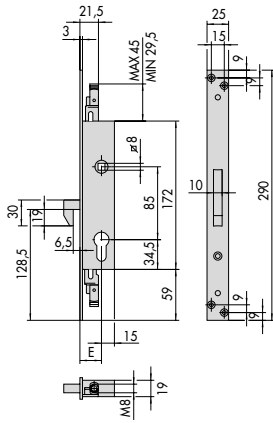


46325, 46327
E = 25 - 30 - 35

21

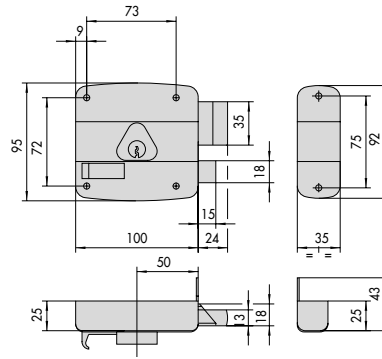
24

27

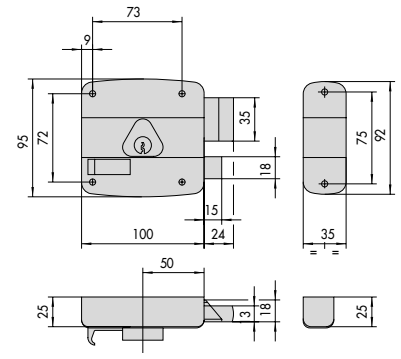


46365

E = 25 - 30 - 35



1.50461.50

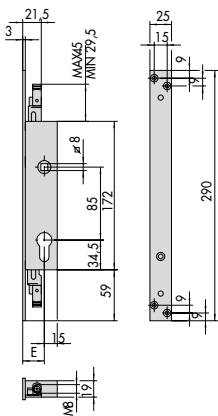


1.50561.50

28

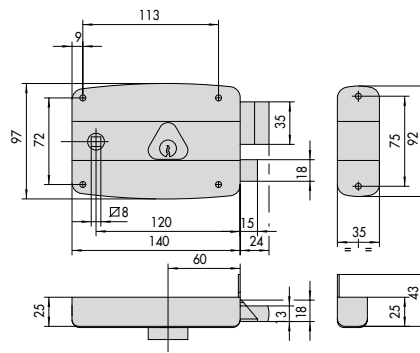
31

34

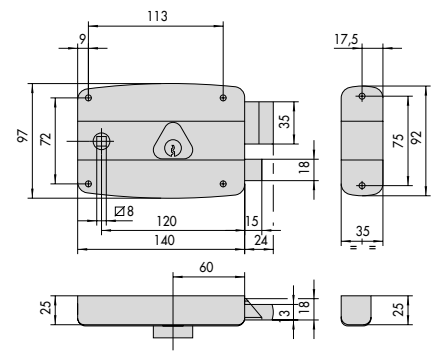


46375

E = 25 - 30 - 35



1.50471.60, 1.50481.60

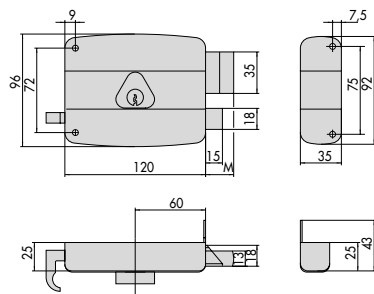


1.50571.60, 1.50581.60

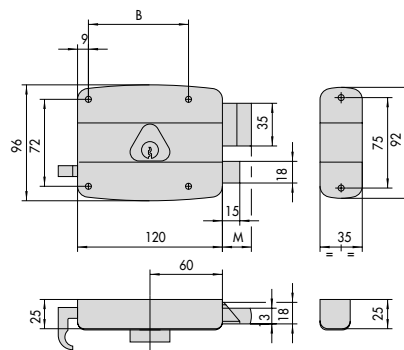
29

32

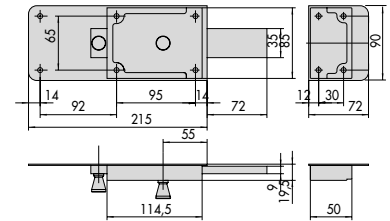
35



1.50411.60, 1.50421.60



1.50511.60, 1.50521.60

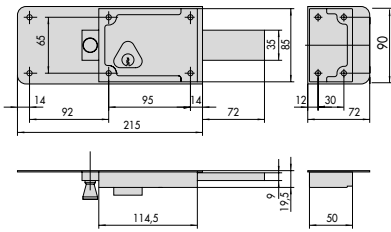


1.55254.55, 1.55274.55

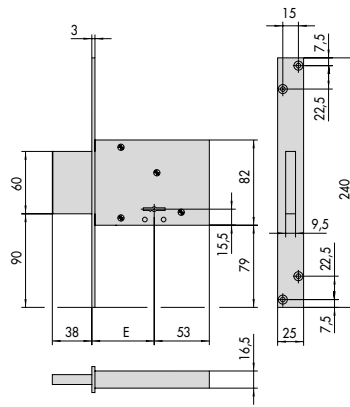
30

33

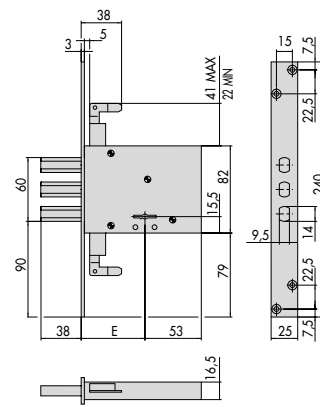
36



1.55264.55, 1.55284.55



57013
E = 52 - 60 - 70

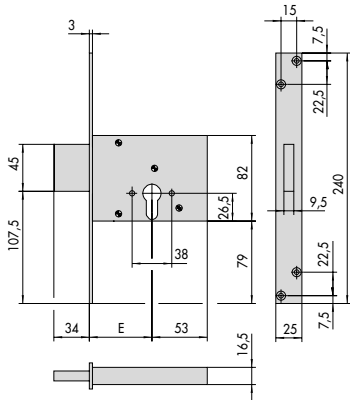


57035
E = 60 - 70

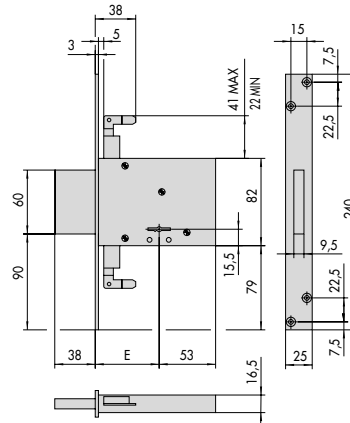
37

40

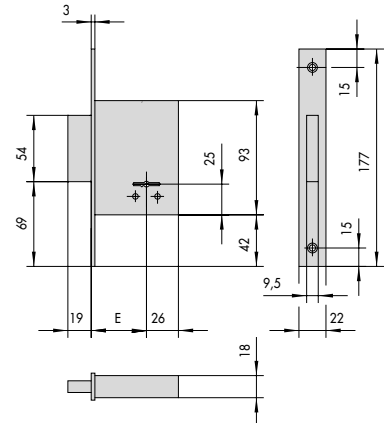
43



56013
E = 52 - 60 - 70



57016
E = 60 - 70

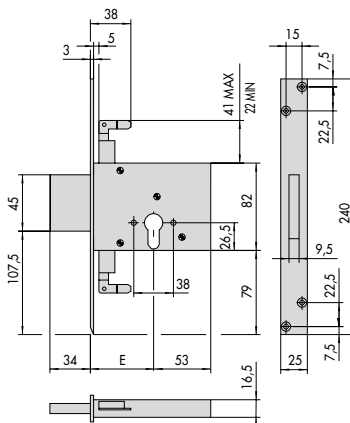


57223
E = 40 - 45 - 50 - 60

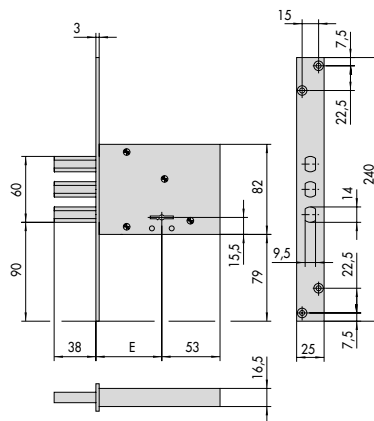
38

41

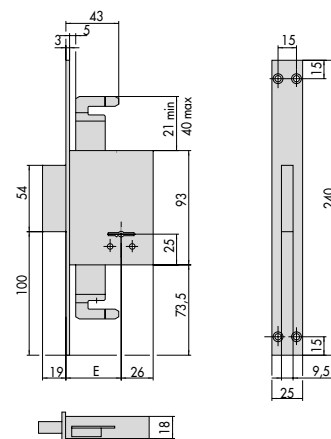
44



56016
E = 60 - 70



57030
E = 60 - 70

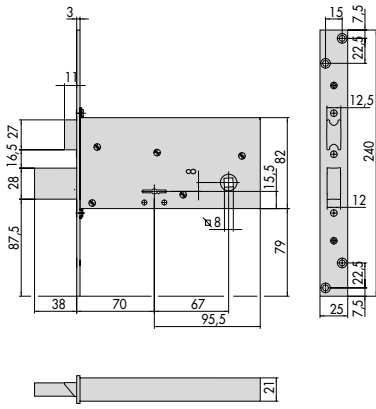


57226
E = 45 - 50 - 60

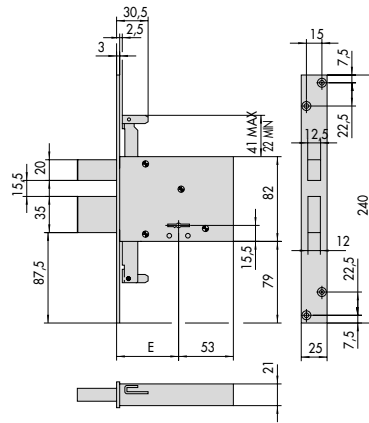
39

42

45



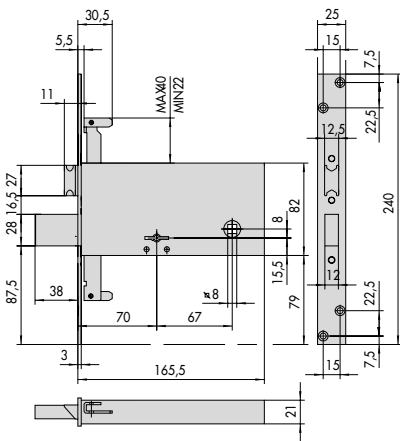
57313



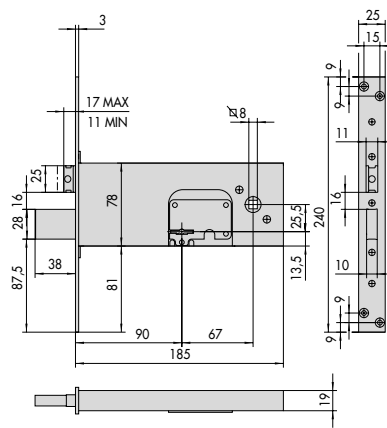
1.57336.70

46

49



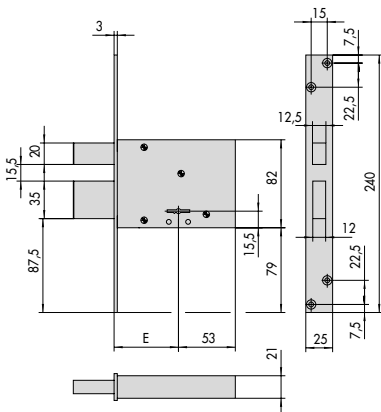
57318



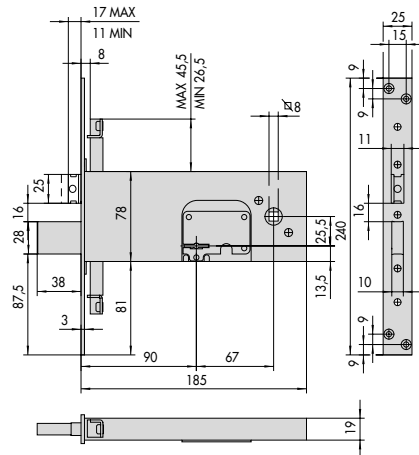
1.57353.90

47

50




1.57333.70



57358

48

51



SERRATURE PER PORTE IN ALLUMINIO

Serrature da infilare a cilindro, per fasce, H = 82 mm	187
Serrature da infilare a cilindro, per fasce, H = 44-64-77 mm	189
Serrature da infilare a cilindro ovale, per montanti	193
Serrature da infilare a cilindro europeo, per montanti	197
Serrature da infilare a cilindro, per persiane	199
Serrature da infilare a catenaccio basculante, a cilindro, per montanti	200
Serrature da infilare multipunto a catenaccio basculante, a cilindro	206
Serrature da infilare ad ingranaggi, a cilindro, per montanti	212
Serrature da infilare multipunto ad ingranaggi, a cilindro	213
Serrature da infilare multipunto, componibili, ad ingranaggi, a cilindro	218
Serrature da infilare per fasce a doppia mappa per fasce E = 70 mm	222
Serrature da infilare a doppia mappa, per fasce, E = 90-100 mm	224
Incontri elettrici per serrature da infilare	227
Prolunghe per chiusure supplementari	228
Accessori per serrature alluminio	234
Contropiastre regolabili in metallo	248
Contropiastre in nylon	256
Disegni di ingombro	276





Caratteristiche tecniche:

- Altezza scatola 82 mm.
- Scatola con rivestimento in zinco
- Frontale con rivestimento in zinco
- Scrocco, rullo e catenaccio in ottone
- Le versioni elettriche sono intercambiabili con gli art. 44115/6 e 44145/6

Dotazione:

- Vite di fissaggio cilindro
- Foglio istruzioni (dove previsto)

A richiesta:

- Contropiastre specifiche (vedi Vademecum)

Hand:
0 = Non-handed

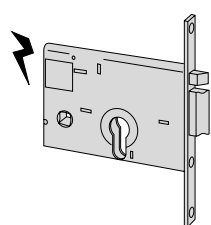
1 = R.H. inwards

2 = L.H. inwards

Cilindro da ordinare a parte



Tipologia	Descrizione	Mandate	Interasse	Frontale	Entrata	Unitario Kg	Pezzi	ARTICOLO				
								Tipo	Dim. Mano	Fin.	Pers.	Spec.



- Scrocco autobloccante
- Tensione 12 V ca CE

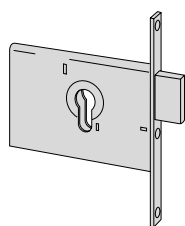
-	48	16	58	0,560	12	1	14010	60	1				
-	48	16	58	0,560	12	1	14010	60	2				
-	48	20	58	0,588	12	1	14011	60	1				
-	48	20	58	0,565	12	1	14011	60	2				

- Scrocco autobloccante
- Fermo a giorno
- Tensione 12 V ca CE

-	48	16	58	0,556	12	1	14012	60	1				
-	48	16	58	0,556	12	1	14012	60	2				
-	48	20	58	0,566	12	1	14013	60	1				
-	48	20	58	0,566	12	1	14013	60	2				

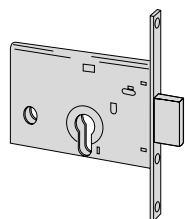
- Scrocco autobloccante
- Molla del pistone indebolita
- Fermo a giorno
- Tensione 12 V ca CE

-	48	16	58	0,557	12	1	14017	60	1				
-	48	16	58	0,557	12	1	14017	60	2				
-	48	20	58	0,583	12	1	14018	60	1				
-	48	20	58	0,583	12	1	14018	60	2				



- Solo catenaccio

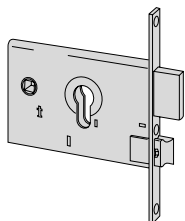
2	-	16	58	0,485	12	1	44110	60	0				
2	-	20	58	0,485	12	1	44111	60	0				



- Solo catenaccio
- Intercambiabile con serie 14010

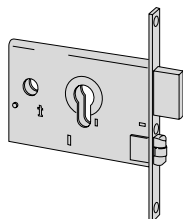
2	-	16	58	0,475	12	1	44115	60	0				
2	-	20	58	0,485	12	1	44116	60	0				

Tipologia	Descrizione	Mandate	Interasse	Frontale	Entrata	Unitario Kg	Pezzi	ARTICOLO				
								Tipo	Dim.	Mano	Fin.	Pers.




- Catenaccio e scrocco reversibile

2	48	16	58	0,553	12	1	44120	60	0
2	48	20	58	0,570	12	1	44121	60	0



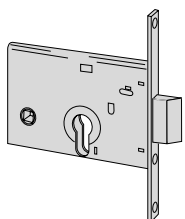
- Catenaccio e rullo regolabile

2	-	16	58	0,517	12	1	44130	60	0
2	-	20	58	0,530	12	1	44131	60	0




- Scrocco reversibile con catenaccio incorporato

1	48	16	58	0,500	12	1	44140	60	0
1	48	20	58	0,510	12	1	44141	60	0



- Scrocco reversibile con catenaccio incorporato
- Intercambiabile con serie 14010

1	48	16	58	0,500	12	1	44145	60	0
1	48	20	58	0,515	12	1	44146	60	0



Caratteristiche tecniche:

- Scatola con rivestimento in zinco
- Frontale con rivestimento in zinco
- Scrocco, rullo e catenaccio in ottone
- Scrocco o scrocco/pistone reversibili (dove previsto)
- Intercambiabilità fra la versione elettrica e quella meccanica

Dotazione:


- Vite di fissaggio cilindro
- Foglio istruzioni

A richiesta:

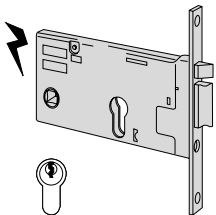
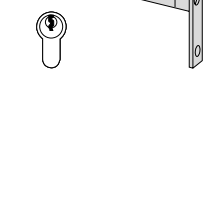
- Contropiastre specifiche (vedi Vademecum)

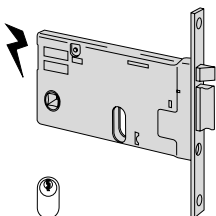
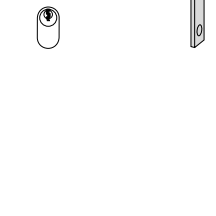
Mano:
0 = ambidestra

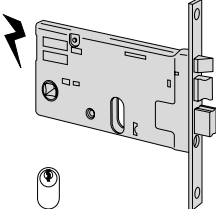
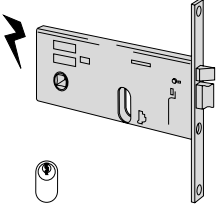
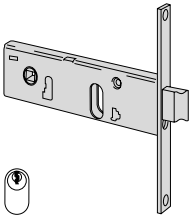
Cilindro da ordinare a parte

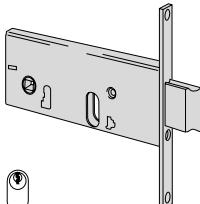
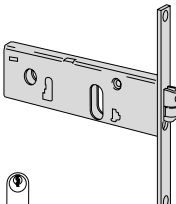
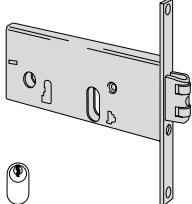
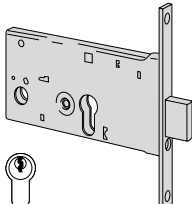
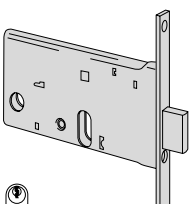


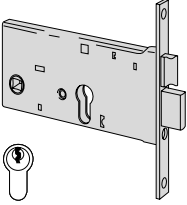
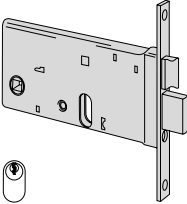
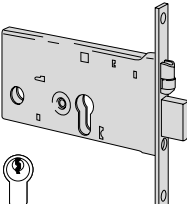
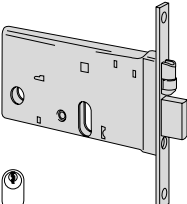
Tipologia	Descrizione	Mandate	Interasse	Frontale	Entrata	Unitario 	Pezzi 	ARTICOLO				
								Tipo	Dim.	Mano	Fin.	Pers. Spec.


 <ul style="list-style-type: none"> • Altezza scatola 77 mm. • Solo scrocco autobloccante • Fermo a giorno • Tensione 12 V ca CE 	-	67	16	70	0,560	12	1	14350	70	0		
	-	67	16	80	0,595	12	1	14350	80	0		
	-	67	16	90	0,627	12	1	14350	90	0		
 <ul style="list-style-type: none"> • Altezza scatola 77 mm. • Solo scrocco autobloccante • Fermo a giorno • Tensione 12 V ca CE 	-	67	20	70	0,580	12	1	14351	70	0		
	-	67	20	80	0,633	12	1	14351	80	0		
	-	67	20	90	0,643	12	1	14351	90	0		
<ul style="list-style-type: none"> • Altezza scatola 77 mm. • Solo scrocco autobloccante • Fermo a giorno • Tensione 12 V ca CE • Scrocco e pistone con sporgenza maggiorata di 4,5 mm. 	-	67	14,7	70	0,576	12	1	14352	70	0		
	-	67	14,7	80	0,608	12	1	14352	80	0		

 <ul style="list-style-type: none"> • Altezza scatola 77 mm. • Solo scrocco autobloccante • Fermo a giorno • Tensione 12 V ca CE 	-	67	16	70	0,562	12	1	14450	70	0		
	-	67	16	80	0,594	12	1	14450	80	0		
	-	67	16	90	0,629	12	1	14450	90	0		
 <ul style="list-style-type: none"> • Altezza scatola 77 mm. • Solo scrocco autobloccante • Fermo a giorno • Tensione 12 V ca CE 	-	67	20	70	0,580	12	1	14451	70	0		
	-	67	20	80	0,608	12	1	14451	80	0		
	-	67	20	90	0,645	12	1	14451	90	0		
<ul style="list-style-type: none"> • Altezza scatola 77 mm. • Solo scrocco autobloccante • Fermo a giorno • Tensione 12 V ca CE • Scrocco e pistone con sporgenza maggiorata di 4,5 mm. 	-	67	14,7	70	0,577	12	1	14452	70	0		
	-	67	14,7	80	0,609	12	1	14452	80	0		
	-	67	14,7	90	0,642	12	1	14452	90	0		

Tipologia	Descrizione	Mandrite	Interasse	Frontale	Entrata	Unitario Kg	Pezzi	ARTICOLO				
								Tipo	Dim.	Mano	Fin.	Pers. Spec.
	<ul style="list-style-type: none"> Altezza scatola 77 mm. Catenaccio e scrocco autobloccante Tensione 12 V ca CE 	2	67	16	70	0,612	12	1	14460	70	0	
		2	67	16	80	0,656	12	1	14460	80	0	
		2	67	16	90	0,709	12	1	14460	90	0	
	<ul style="list-style-type: none"> Altezza scatola 77 mm. Catenaccio e scrocco autobloccante Tensione 12 V ca CE 	2	67	20	70	0,627	12	1	14461	70	0	
		2	67	20	80	0,665	12	1	14461	80	0	
		2	67	20	90	0,722	12	1	14461	90	0	
	<ul style="list-style-type: none"> Altezza scatola 77 mm. Catenaccio e scrocco autobloccante Tensione 12 V ca CE Scrocco, pistone e catenaccio con sporgenza maggiorata di 4,5 mm. 	2	67	14,7	70	0,624	12	1	14462	70	0	
		2	67	14,7	80	0,670	12	1	14462	80	0	
		2	67	14,7	90	0,721	12	1	14462	90	0	
		<ul style="list-style-type: none"> Altezza scatola 64 mm. Solo scrocco autobloccante Fermo a giorno Tensione 12 V ca CE 	-	67	16	70	0,547	12	1	14510	70	0
			-	67	16	80	0,580	12	1	14510	80	0
-			67	16	90	0,600	12	1	14510	90	0	
<ul style="list-style-type: none"> Altezza scatola 64 mm. Solo scrocco autobloccante Fermo a giorno Tensione 12 V ca CE 		-	67	20	70	0,564	12	1	14511	70	0	
		-	67	20	80	0,580	12	1	14511	80	0	
		-	67	20	90	0,600	12	1	14511	90	0	
<ul style="list-style-type: none"> Altezza scatola 64 mm. Solo scrocco autobloccante Fermo a giorno Tensione 12 V ca CE Scrocco e pistone con sporgenza maggiorata di 4,5 mm. 		-	67	14,7	70	0,554	12	1	14512	70	0	
		-	67	14,7	80	0,580	12	1	14512	80	0	
		-	67	14,7	90	0,600	12	1	14512	90	0	
		<ul style="list-style-type: none"> Altezza scatola 44 mm. Scrocco con catenaccio incorporato 	1	67	16	60	0,400	12	1	44150	60	0
			2	67	16	70	0,415	12	1	44150	70	0
			2	67	16	80	0,445	12	1	44150	80	0
	2		67	16	90	0,470	12	1	44150	90	0	
	<ul style="list-style-type: none"> Altezza scatola 44 mm. Scrocco con catenaccio incorporato 	1	67	20	60	0,423	12	1	44151	60	0	
		2	67	20	70	0,445	12	1	44151	70	0	
		2	67	20	80	0,460	12	1	44151	80	0	
		2	67	20	90	0,490	12	1	44151	90	0	
	<ul style="list-style-type: none"> Altezza scatola 44 mm. Scrocco con catenaccio incorporato con sporgenza maggiorata di 4,5 mm. 	2	67	14,7	70	0,438	12	1	44152	70	0	
		2	67	14,7	80	0,455	12	1	44152	80	0	
		2	67	14,7	90	0,475	12	1	44152	90	0	

Tipologia	Descrizione	Mandate	Interasse	Frontale	Entrata	Unitario Kg	Pezzi	ARTICOLO					
								Tip	Dim.	Mano	Fin.	Pers.	Spec.
	<ul style="list-style-type: none"> Altezza scatola 64 mm. Scrocco con catenaccio incorporato 	1	67	16	60	0,521	12	1	44155	60	0		
		2	67	16	70	0,550	12	1	44155	70	0		
		2	67	16	80	0,570	12	1	44155	80	0		
		2	67	16	90	0,590	12	1	44155	90	0		
	<ul style="list-style-type: none"> Altezza scatola 64 mm. Scrocco con catenaccio incorporato 	1	67	20	60	0,531	12	1	44156	60	0		
		2	67	20	70	0,576	12	1	44156	70	0		
		2	67	20	80	0,590	12	1	44156	80	0		
		2	67	20	90	0,610	12	1	44156	90	0		
	<ul style="list-style-type: none"> Altezza scatola 64 mm. Scrocco con catenaccio incorporato con sporgenza maggiorata di 4,5 mm. 	2	67	14,7	70	0,576	12	1	44157	70	0		
		2	67	14,7	80	0,595	12	1	44157	80	0		
		<ul style="list-style-type: none"> Altezza scatola 44 mm. Rullo regolabile con catenaccio incorporato 	1	-	16	60	0,384	12	1	44160	60	0	
			2	-	16	70	0,413	12	1	44160	70	0	
2			-	16	80	0,450	12	1	44160	80	0		
2			-	16	90	0,470	12	1	44160	90	0		
<ul style="list-style-type: none"> Altezza scatola 44 mm. Rullo regolabile con catenaccio incorporato 		1	-	20	60	0,404	12	1	44161	60	0		
		2	-	20	70	0,420	12	1	44161	70	0		
		2	-	20	80	0,450	12	1	44161	80	0		
		2	-	20	90	0,470	12	1	44161	90	0		
		<ul style="list-style-type: none"> Altezza scatola 64 mm. Rullo regolabile con catenaccio incorporato 	2	-	16	70	0,545	12	1	44165	70	0	
			2	-	16	80	0,570	12	1	44165	80	0	
		<ul style="list-style-type: none"> Altezza scatola 64 mm. Rullo regolabile con catenaccio incorporato 	2	-	20	70	0,569	12	1	44166	70	0	
			2	-	20	80	0,580	12	1	44166	80	0	
		<ul style="list-style-type: none"> Altezza scatola 77 mm. Solo catenaccio 	2	-	16	70	0,521	12	1	44350	70	0	
			2	-	16	80	0,544	12	1	44350	80	0	
		<ul style="list-style-type: none"> Altezza scatola 77 mm. Solo catenaccio 	2	-	20	70	0,529	12	1	44351	70	0	
			2	-	20	80	0,557	12	1	44351	80	0	
			<ul style="list-style-type: none"> Altezza scatola 77 mm. Solo catenaccio 	2	-	16	70	0,516	12	1	44450	70	0
				2	-	16	80	0,544	12	1	44450	80	0
			<ul style="list-style-type: none"> Altezza scatola 77 mm. Solo catenaccio 	2	-	20	70	0,533	12	1	44451	70	0
				2	-	20	80	0,560	12	1	44451	80	0

Tipologia	Descrizione	Mandata	Interasse	Frontale	Entrata	Unitario Kg	Pezzi	ARTICOLO				
								Tipo	Dim.	Mano	Fin.	Pers.
	<ul style="list-style-type: none"> Altezza scatola 77 mm. Catenaccio e scrocco 	2	67	16	70	0,560	12	1	44360	70	0	
		2	67	16	80	0,598	12	1	44360	80	0	
		2	67	16	90	0,621	12	1	44360	90	0	
	<ul style="list-style-type: none"> Altezza scatola 77 mm. Catenaccio e scrocco 	2	67	20	70	0,585	12	1	44361	70	0	
		2	67	20	80	0,609	12	1	44361	80	0	
		2	67	20	90	0,641	12	1	44361	90	0	
	<ul style="list-style-type: none"> Altezza scatola 77 mm. Catenaccio e scrocco con sporgenza maggiorata di 4,5 mm. 	2	67	14,7	70	0,582	12	1	44362	70	0	
		2	67	14,7	80	0,613	12	1	44362	80	0	
		2	67	14,7	90	0,642	12	1	44362	90	0	
	<ul style="list-style-type: none"> Altezza scatola 77 mm. Catenaccio e scrocco 	2	67	16	70	0,568	12	1	44460	70	0	
		2	67	16	80	0,590	12	1	44460	80	0	
		2	67	16	90	0,628	12	1	44460	90	0	
	<ul style="list-style-type: none"> Altezza scatola 77 mm. Catenaccio e scrocco 	2	67	20	70	0,583	12	1	44461	70	0	
		2	67	20	80	0,611	12	1	44461	80	0	
		2	67	20	90	0,630	12	1	44461	90	0	
	<ul style="list-style-type: none"> Altezza scatola 77 mm. Catenaccio e scrocco con sporgenza maggiorata di 4,5 mm. 	2	67	14,7	70	0,587	12	1	44462	70	0	
		2	67	14,7	80	0,605	12	1	44462	80	0	
		2	67	14,7	90	0,639	12	1	44462	90	0	
	<ul style="list-style-type: none"> Altezza scatola 77 mm. Catenaccio e rullo regolabile 	2	-	16	70	0,576	12	1	44370	70	0	
		2	-	16	80	0,579	12	1	44370	80	0	
		2	-	16	90	0,610	12	1	44370	90	0	
	<ul style="list-style-type: none"> Altezza scatola 77 mm. Catenaccio e rullo regolabile 	2	-	20	70	0,568	12	1	44371	70	0	
		2	-	20	80	0,590	12	1	44371	80	0	
		2	-	20	90	0,624	12	1	44371	90	0	
	<ul style="list-style-type: none"> Altezza scatola 77 mm. Catenaccio e rullo regolabile 	2	-	16	70	0,542	12	1	44470	70	0	
		2	-	16	80	0,583	12	1	44470	80	0	
		2	-	16	90	0,607	12	1	44470	90	0	
	<ul style="list-style-type: none"> Altezza scatola 77 mm. Catenaccio e rullo regolabile 	2	-	20	70	0,559	12	1	44471	70	0	
		2	-	20	80	0,601	12	1	44471	80	0	
		2	-	20	90	0,620	12	1	44471	90	0	



Caratteristiche tecniche:

- Scatola con rivestimento in zinco
- Frontale con rivestimento in zinco
- Scrocco, rullo e catenaccio in ottone

Dotazione:

- Vite di fissaggio cilindro
- Foglio istruzioni (dove previsto)

A richiesta:


- Contropiastrre specifiche (vedi Vademecum)



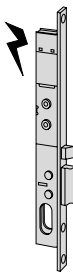
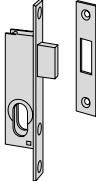

Hand:
0 = Non-handed

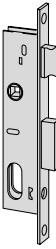
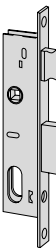
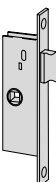
1 = R.H. inwards

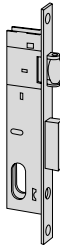
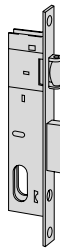

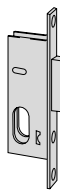
2 = L.H. inwards

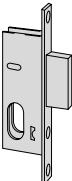
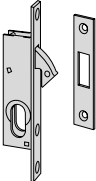
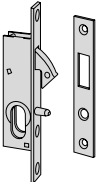
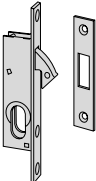
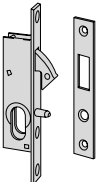
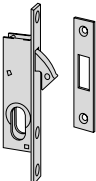
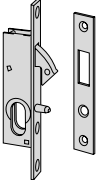
Cilindro da ordinare a parte




Tipologia	Descrizione	Mandate	Interasse	Frontale	Entrata	Unitario 	Pezzi 	ARTICOLO					
								Tipo	Dim. Mano	Fin.	Pers. Spec.		
	<ul style="list-style-type: none"> • Scrocco autobloccante • Tensione 12 V ca CE 	-	-	16	15	0,360	1	1	14020	15	1		
		-	-	16	15	0,355	1	1	14020	15	2		
		-	-	16	18	0,371	1	1	14020	18	1		
		-	-	16	18	0,365	1	1	14020	18	2		
	<ul style="list-style-type: none"> • Scrocco autobloccante • Tensione 12 V ca CE 	-	-	20	15	0,381	1	1	14021	15	1		
		-	-	20	15	0,381	1	1	14021	15	2		
		-	-	20	18	0,394	1	1	14021	18	1		
		-	-	20	18	0,394	1	1	14021	18	2		
	<ul style="list-style-type: none"> • Solo catenaccio nichelato • Contropiastra piana in acciaio con rivestimento in zinco art.1.07027.00.0 	1	-	20	16	0,265	12	1	44210	16	0		
	<ul style="list-style-type: none"> • Altezza scatola 85 mm. • Scrocco reversibile azionato dal cilindro 	-	-	16	15	0,135	12	1	44217	15	0		
	<ul style="list-style-type: none"> • Altezza scatola 85 mm. • Scrocco reversibile azionato dal cilindro 	-	-	20	15	0,230	12	1	44218	15	0		

Tipologia	Descrizione	Mandrite	Interasse	Frontale	Entrata	Unitario Kg	Pezzi	ARTICOLO							
								Tipo	Dim.	Mano	Fin.	Pers. Spec.			
	<ul style="list-style-type: none"> • Catenaccio e scrocco reversibile con sporgenza maggiorata di 4,5 mm • Lo scrocco è azionato anche dalla chiave 	1	69	14	25	0,365	12	1	44219	25	0				
		1	69	14	30	0,410	12	1	44219	30	0				
	<ul style="list-style-type: none"> • Catenaccio e scrocco reversibile • Lo scrocco è azionato anche dalla chiave ad eccezione delle serrature con E=15 e 18 	1	69	16	15	0,290	12	1	44220	15	0				
		1	69	16	18	0,310	12	1	44220	18	0				
		1	69	16	25	0,350	12	1	44220	25	0				
		1	69	16	30	0,390	12	1	44220	30	0				
		1	69	16	35	0,425	12	1	44220	35	0				
	<ul style="list-style-type: none"> • Catenaccio e scrocco reversibile • Lo scrocco è azionato anche dalla chiave ad eccezione delle serrature con E=15 e 18 	1	69	20	15	0,305	12	1	44221	15	0				
		1	69	20	18	0,328	12	1	44221	18	0				
		1	69	20	25	0,360	12	1	44221	25	0				
		1	69	20	30	0,405	12	1	44221	30	0				
		1	69	20	35	0,430	12	1	44221	35	0				
		<ul style="list-style-type: none"> • Catenaccio e scrocco reversibile con sporgenza maggiorata di 4,5 mm • Lo scrocco è azionato anche dalla chiave ad eccezione della serratura E=25 	2	69	14	25	0,390	12	1	44224	25	0			
			2	69	14	30	0,434	12	1	44224	30	0			
		<ul style="list-style-type: none"> • Catenaccio e scrocco reversibile • Lo scrocco è azionato anche dalla chiave ad eccezione delle serrature con E=15-18-25 	2	69	16	15	0,318	12	1	44225	15	0			
2			69	16	18	0,335	12	1	44225	18	0				
2			69	16	25	0,374	12	1	44225	25	0				
2			69	16	30	0,416	12	1	44225	30	0				
2			69	16	35	0,454	12	1	44225	35	0				
<ul style="list-style-type: none"> • VERSIONE PER PROFILO ABITHAL ARROTONDATO • Catenaccio e scrocco reversibile • Lo scrocco è azionato anche dalla chiave 		2	69	14	35	0,450	12	1	44225	35	0	00	EN		
<ul style="list-style-type: none"> • Catenaccio e scrocco reversibile • Lo scrocco è azionato anche dalla chiave ad eccezione delle serrature con E=15-18-25 		2	69	20	15	0,336	12	1	44226	15	0				
		2	69	20	18	0,355	12	1	44226	18	0				
		2	69	20	25	0,385	12	1	44226	25	0				
		2	69	20	30	0,433	12	1	44226	30	0				
		2	69	20	35	0,465	12	1	44226	35	0				
		<ul style="list-style-type: none"> • Altezza scatola 85 mm. • Scrocco reversibile azionato dalla maniglia 	-	-	16	15	0,235	12	1	44227	15	0			
	<ul style="list-style-type: none"> • Altezza scatola 85 mm. • Scrocco reversibile azionato dalla maniglia 	-	-	20	15	0,180	12	1	44228	15	0				

Tipologia	Descrizione	Mandate	Interasse	Frontale	Estrinseca	Unitario Kg	Pezzi	ARTICOLO					
								Tipo	Dim. Mano	Fin.	Pers. Spec.		
	• Catenaccio e rullo regolabile	1	-	16	15	0,265	12	1	44230	15	0		
		1	-	16	18	0,292	12	1	44230	18	0		
		1	-	16	25	0,340	12	1	44230	25	0		
		1	-	16	30	0,375	12	1	44230	30	0		
		1	-	16	35	0,408	12	1	44230	35	0		
	• Catenaccio e rullo regolabile	1	-	20	15	0,293	12	1	44231	15	0		
		1	-	20	18	0,313	12	1	44231	18	0		
		1	-	20	25	0,359	12	1	44231	25	0		
		1	-	20	30	0,391	12	1	44231	30	0		
		1	-	20	35	0,426	12	1	44231	35	0		
	• Catenaccio e rullo regolabile	2	-	16	15	0,300	12	1	44235	15	0		
		2	-	16	18	0,320	12	1	44235	18	0		
		2	-	16	25	0,366	12	1	44235	25	0		
		2	-	16	30	0,398	12	1	44235	30	0		
		2	-	16	35	0,434	12	1	44235	35	0		
	• Catenaccio e rullo regolabile	2	-	20	15	0,320	12	1	44236	15	0		
		2	-	20	18	0,340	12	1	44236	18	0		
		2	-	20	25	0,415	12	1	44236	25	0		
		2	-	20	30	0,419	12	1	44236	30	0		
		2	-	20	35	0,454	12	1	44236	35	0		
	• Altezza scatola 70 mm. • Rullo regolabile	-	-	16	15	0,135	12	1	44237	15	0		
	• Altezza scatola 70 mm. • Rullo regolabile	-	-	20	15	0,145	12	1	44238	15	0		
	• Solo catenaccio	1	-	16	15	0,180	12	1	44240	15	0		
		1	-	16	18	0,199	12	1	44240	18	0		
		1	-	16	25	0,234	12	1	44240	25	0		
		1	-	16	30	0,261	12	1	44240	30	0		
		1	-	16	35	0,290	12	1	44240	35	0		
	• Solo catenaccio	1	-	20	15	0,195	12	1	44241	15	0		
		1	-	20	18	0,211	12	1	44241	18	0		
		1	-	20	25	0,246	12	1	44241	25	0		
		1	-	20	30	0,273	12	1	44241	30	0		
		1	-	20	35	0,300	12	1	44241	35	0		

Tipologia	Descrizione	Mandate	Interasse	Frontale	Entrata	Unitario Kg	Pezzi	ARTICOLO					
								Tipo	Dim.	Mano	Fin.	Pers. Spec.	
	• Solo catenaccio	2	-	16	15	0,210	12	1	44245	15	0		
		2	-	16	18	0,225	12	1	44245	18	0		
		2	-	16	25	0,256	12	1	44245	25	0		
		2	-	16	30	0,286	12	1	44245	30	0		
		2	-	16	35	0,315	12	1	44245	35	0		
		2	-	16	35	0,315	12	1	44245	35	0		
	• Solo catenaccio	2	-	20	15	0,220	12	1	44246	15	0		
		2	-	20	18	0,239	12	1	44246	18	0		
		2	-	20	25	0,274	12	1	44246	25	0		
		2	-	20	30	0,300	12	1	44246	30	0		
		2	-	20	35	0,329	12	1	44246	35	0		
		2	-	20	35	0,329	12	1	44246	35	0		
	• Gancio a mandata in acciaio lamellare nichelato • Contropiastra piana in acciaio con rivestimento in zinco art. 1.07028.00.0	1	-	20	16	0,255	12	1	45010	16	0		
	• Gancio a mandata in acciaio lamellare nichelato • Perno di guida in acciaio nichelato • Contropiastra piana in acciaio con rivestimento in zinco art. 1.07028.05.0	1	-	20	16	0,260	12	1	45012	16	0		
	• Gancio a scrocco in acciaio lamellare nichelato • Contropiastra piana in acciaio con rivestimento in zinco art. 1.07028.00.0	1	-	20	16	0,255	12	1	45015	16	0		
	• Gancio a scrocco in acciaio lamellare nichelato • Perno di guida in acciaio nichelato • Contropiastra piana in acciaio con rivestimento in zinco art. 1.07028.05.0	1	-	20	16	0,260	12	1	45017	16	0		
	• Gancio a scrocco in acciaio lamellare nichelato • Sistema antiscasso sullo scrocco • Contropiastra piana in acciaio con rivestimento in zinco art. 1.07028.00.0	1	-	20	16	0,255	12	1	45025	16	0		
	• Gancio a scrocco in acciaio lamellare nichelato • Sistema antiscasso sullo scrocco • Perno di guida in acciaio nichelato • Contropiastra piana in acciaio con rivestimento in zinco art. 1.07028.05.0	1	-	20	16	0,260	12	1	45027	16	0		



Caratteristiche tecniche:

- Scatola con rivestimento in zinco
- Frontale con rivestimento in zinco
- Rullo, catenaccio e gancio nichelati
- Scrocco reversibile nichelato

Dotazione:


- Vite di fissaggio cilindro
- Foglio istruzioni

A richiesta:


- Contropiastre specifiche (vedi Vademecum)

Mano:
0 = ambidestra

Cilindro da ordinare a parte

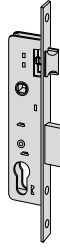


Tipologia	Descrizione	Mandate	Interasse	Frontale	Entrata	Unitario 	Pezzi 	ARTICOLO				
								Tipo	Dim.	Mano	Fin.	Pers. Spec.



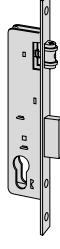
- Catenaccio e scrocco
- Catenaccio e scrocco con sporgenza maggiorata di 5 mm.

1	85	22	21	0,407	1	1 44620 20 0
1	85	22	25	0,431	1	1 44620 25 0
1	85	22	30	0,470	1	1 44620 30 0
1	85	22	35	0,505	1	1 44620 35 0
1	85	22	21	0,431	1	1 44621 20 0
1	85	22	25	0,453	1	1 44621 25 0
1	85	22	30	0,501	1	1 44621 30 0
1	85	22	35	0,530	1	1 44621 35 0



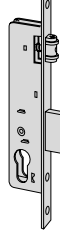
- Catenaccio e scrocco
- Catenaccio e scrocco con sporgenza maggiorata di 5 mm.

2	85	22	21	0,420	1	1 44625 20 0
2	85	22	25	0,446	1	1 44625 25 0
2	85	22	30	0,486	1	1 44625 30 0
2	85	22	35	0,518	1	1 44625 35 0
2	85	22	21	0,430	1	1 44626 20 0
2	85	22	25	0,479	1	1 44626 25 0
2	85	22	30	0,509	1	1 44626 30 0
2	85	22	35	0,538	1	1 44626 35 0



- Catenaccio e rullo regolabile

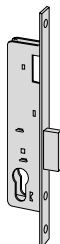
1	-	22	21	0,368	1	1 44630 20 0
1	-	22	25	0,394	1	1 44630 25 0
1	-	22	30	0,470	1	1 44630 30 0
1	-	22	35	0,463	1	1 44630 35 0



- Catenaccio e rullo regolabile

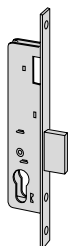
2	-	22	21	0,375	1	1 44635 20 0
2	-	22	25	0,410	1	1 44635 25 0
2	-	22	30	0,450	1	1 44635 30 0
2	-	22	35	0,479	1	1 44635 35 0

Tipologia	Descrizione	Mandrite	Interasse	Frontale	Entrata	Unitario Kg	Pezzi	ARTICOLO				
								Tipo	Dim.	Mano	Fin.	Pers.




- Solo catenaccio

1	-	22	21	0,334	1	1	44640	20	0			
1	-	22	25	0,357	1	1	44640	25	0			
1	-	22	30	0,396	1	1	44640	30	0			
1	-	22	35	0,435	1	1	44640	35	0			



- Solo catenaccio

2	-	22	21	0,347	1	1	44645	20	0			
2	-	22	25	0,371	1	1	44645	25	0			
2	-	22	30	0,405	1	1	44645	30	0			
2	-	22	35	0,443	1	1	44645	35	0			



- Gancio in acciaio lamellare
- Contropiastra piana in acciaio con rivestimento in zinco
art.1.07028.00.0

1	-	20	30	0,315	1	1	45110	30	0			
1	-	20	35	0,325	1	1	45110	35	0			
1	-	20	40	0,330	1	1	45110	40	0			
1	-	20	45	0,365	1	1	45110	45	0			
1	-	20	50	0,370	1	1	45110	50	0			
1	-	20	60	0,405	1	1	45110	60	0			



Caratteristiche tecniche:

- Scatola in acciaio con rivestimento in zinco
- Frontale in acciaio inox
- Predisposizione per chiusure supplementari
- Quadro maniglia per l'azionamento del catenaccio e dei rinvii bloccabile con la chiave

Dotazione:

- Coppia borchie in nylon art. 1.06012.01.0
- Coppia spessori sottofrontale in nylon art. 1.06141-65-0
- Perni filettati per il fissaggio delle prolunghe
- Viti di fissaggio serratura e cilindro
- Foglio istruzioni

A richiesta:

- Contropiastre specifiche (vedi Vademecum)
- Borchie di protezione del cilindro art. 1.06460.00.0

Mano:

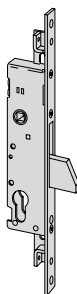
0 = ambidestra

Cilindro da ordinare a parte

serie 08710 o 0E300 (ASIX)

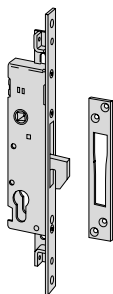


Tipologia	Descrizione	Mandate	Interasse	Frontale	Entrata	Unitario 	Pezzi 	ARTICOLO			
								Tipo	Dim.	Mano	Fin. Pers. Spec.



- Catenaccio nichelato
- A RICHIESTA:
Cilindro con chiave a spillo art. 1.02400.10.0
Prolunghe aste interne zancate art. 1.06441.00.0
Prolunghe aste interne diritte art. 1.06441.10.0
Coppia comando per aste esterne art. 1.06442.00.0
Catenacci laterali aste interne art. 1.06443.00.0
Catenacci laterali aste esterne art. 1.06443.05.0

1	85	22	25	0,620	12	1	46200	25	0
1	85	22	30	0,640	12	1	46200	30	0
1	85	22	35	0,610	12	1	46200	35	0



- Gancio nichelato
- Contropiastra in acciaio inox art. 1.06459.01.0
- A RICHIESTA:
Cilindro con chiave a spillo art. 1.02400.10.0
Prolunghe aste interne zancate art. 1.06441.00.0
Prolunghe aste interne diritte art. 1.06441.10.0
Coppia comando per aste esterne art. 1.06442.00.0
Catenacci laterali aste interne art. 1.06443.00.0
Catenacci laterali aste esterne art. 1.06443.05.0

1	85	22	25	0,650	12	1	46265	25	0
1	85	22	30	0,670	12	1	46265	30	0
1	85	22	35	0,693	12	1	46265	35	0



- Senza chiusura frontale
- A RICHIESTA:
Cilindro con chiave a spillo art. 1.02400.10.0
Prolunghe aste interne zancate art. 1.06441.00.0
Prolunghe aste interne diritte art. 1.06441.10.0
Coppia comando per aste esterne art. 1.06442.00.0
Catenacci laterali aste interne art. 1.06443.00.0
Catenacci laterali aste esterne art. 1.06443.05.0

-	85	22	25	0,570	12	1	46275	25	0
-	85	22	30	0,540	12	1	46275	30	0
-	85	22	35	0,560	12	1	46275	35	0

SERRATURE DA INFILARE A CATENACCIO BASCULANTE, A CILINDRO, PER MONTANTI



Caratteristiche tecniche:

- Scatola in acciaio con rivestimento in zinco
- Frontale in acciaio inox
- Scrocco, rullo, catenaccio e gancio nichelati
- Scrocco o scrocco/pistone reversibile (dove previsto)

Mano:

0 = ambidestra

Dotazione:

- Coppia spessori sottofrontale in nylon art. 1.06141.65.0
- Viti di fissaggio serratura e cilindro
- Foglio istruzioni

Cilindro da ordinare a parte

serie 08710 o 0E300 (ASIX)

A richiesta:

- Contropiastre specifiche (vedi Vademecum)
- Borchie di protezione del cilindro art. 1.06460.00.0

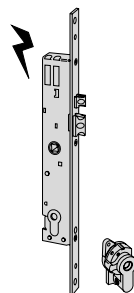


Tipologia	Descrizione	Mandate	Interasse	Frontale	Entrata	Unitario Kg	Pezzi	ARTICOLO				
								Tipo	Dim.	Mano	Fin.	Pers. Spec.



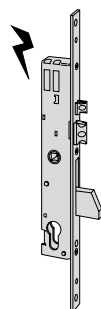
- Scrocco e pistone regolabili da 10,5 a 16,5 mm.
- Coppia borchie in nylon art. 1.06012.01.0
- Tensione 12 V ca CE

-	85	22	25	0,740	1	1	16205 25 0
-	85	22	30	0,770	1	1	16205 30 0
-	85	22	35	0,815	1	1	16205 35 0



- Cilindro con chiave a spillo corredato di 3 chiavi
- Scrocco e pistone regolabili da 10,5 a 16,5 mm.
- Coppia borchie in nylon art. 1.06002.00.0
- Tensione 12 V ca CE

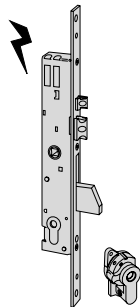
-	85	22	25	0,841	1	1	16207 25 0
-	85	22	30	0,886	1	1	16207 30 0
-	85	22	35	0,921	1	1	16207 35 0



- Catenaccio e scrocco
- Scrocco e pistone regolabili da 10,5 a 16,5 mm.
- Coppia borchie in nylon art. 1.06012.01.0
- Tensione 12 V ca CE

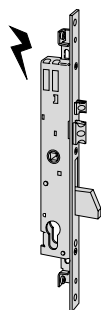
1	85	22	25	0,780	1	1	16215 25 0
1	85	22	30	0,825	1	1	16215 30 0
1	85	22	35	0,865	1	1	16215 35 0

Tipologia	Descrizione	Mandate	Interasse	Frontale	Entrata	Unitario Kg	Pezzi	ARTICOLO			
								Tip	Dim.	Mano	Fin.



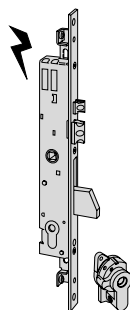
- Cilindro con chiave a spillo corredato di 3 chiavi
- Catenaccio e scrocco
- Scrocco e pistone regolabili da 10,5 a 16,5 mm.
- Coppia borchie in nylon art. 1.06002.00.0
- Tensione 12 V ca CE

1	85	22	25	0,889	1	1	16217	25	0
1	85	22	30	0,935	1	1	16217	30	0
1	85	22	35	0,970	1	1	16217	35	0



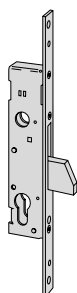
- Catenaccio e scrocco
- Scrocco e pistone regolabili da 10,5 a 16,5 mm.
- Coppia borchie in nylon art. 1.06012.01.0
- Predisposizione per chiusure supplementari
- Perni filettati per il fissaggio delle prolunghe
- Tensione 12 V ca CE
- A RICHIESTA:
Prolunghe aste interne zancate art.1.06441.00.0
Prolunghe aste interne diritte art.1.06441.10.0
Coppia comando per aste esterne art.1.06442.00.0
Catenacci laterali aste interne art.1.06443.00.0
Catenacci laterali aste esterne art.1.06443.05.0

1	85	22	25	0,845	1	1	16225	25	0
1	85	22	30	0,890	1	1	16225	30	0
1	85	22	35	0,935	1	1	16225	35	0



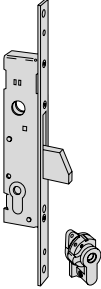
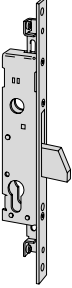
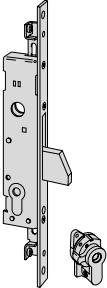
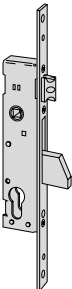
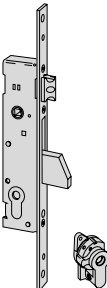
- Cilindro con chiave a spillo corredato di 3 chiavi
- Catenaccio e scrocco
- Scrocco e pistone regolabili da 10,5 a 16,5 mm.
- Predisposizione per chiusure supplementari
- Coppia borchie in nylon art. 1.06002.00.0
- Perni filettati per il fissaggio delle prolunghe
- Tensione 12 V ca CE
- A RICHIESTA:
Prolunghe aste interne zancate art.1.06441.00.0
Prolunghe aste interne diritte art.1.06441.10.0
Coppia comando per aste esterne art.1.06442.00.0
Catenacci laterali aste interne art.1.06443.00.0
Catenacci laterali aste esterne art.1.06443.05.0

1	85	22	25	0,935	1	1	16227	25	0
1	85	22	30	0,996	1	1	16227	30	0
1	85	22	35	1,041	1	1	16227	35	0

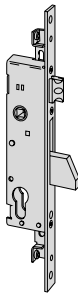


- Solo catenaccio
- Coppia borchie in nylon art.1.06012.01.0

1	-	22	25	0,545	12	1	46210	25	0
1	-	22	30	0,575	12	1	46210	30	0
1	-	22	35	0,560	12	1	46210	35	0

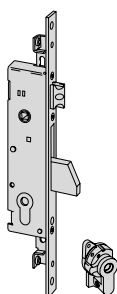
Tipologia	Descrizione	Mandate	Interasse	Frontale	Entrata	Unitario Kg	Pezzi	ARTICOLO				
								Tipo	Dim.	Mano	Fin.	Pers. Spec.
	<ul style="list-style-type: none"> • Cilindro con chiave a spillo corredato di 3 chiavi • Solo catenaccio • Coppia borchie in nylon art.1.06002.00.0 	1	-	22	25	0,650	12	1	46212	25	0	
		1	-	22	30	0,670	12	1	46212	30	0	
		1	-	22	35	0,690	12	1	46212	35	0	
	<ul style="list-style-type: none"> • Solo catenaccio • Predisposizione per chiusure supplementari • Coppia borchie in nylon art.1.06012.01.0 • Perni filettati per il fissaggio delle prolunghe • A RICHIESTA: Prolunghe aste interne zancate art.1.06441.00.0 Prolunghe aste interne diritte art.1.06441.10.0 Coppia comando per aste esterne art.1.06442.00.0 Catenacci laterali aste interne art.1.06443.00.0 Catenacci laterali aste esterne art.1.06443.05.0 	1	-	22	25	0,600	12	1	46220	25	0	
		1	-	22	30	0,620	12	1	46220	30	0	
		1	-	22	35	0,650	12	1	46220	35	0	
	<ul style="list-style-type: none"> • Cilindro con chiave a spillo corredato di 3 chiavi • Solo catenaccio • Predisposizione per chiusure supplementari • Coppia borchie in nylon art.1.06002.00.0 • Perni filettati per il fissaggio delle prolunghe • A RICHIESTA: Prolunghe aste interne zancate art.1.06441.00.0 Prolunghe aste interne diritte art.1.06441.10.0 Coppia comando per aste esterne art.1.06442.00.0 Catenacci laterali aste interne art.1.06443.00.0 Catenacci laterali aste esterne art.1.06443.05.0 	1	-	22	25	0,695	12	1	46222	25	0	
		1	-	22	30	0,690	12	1	46222	30	0	
		1	-	22	35	0,710	12	1	46222	35	0	
	<ul style="list-style-type: none"> • Catenaccio e scrocco • Scrocco regolabile da 11 a 17 mm. • Coppia borchie in nylon art.1.06012.01.0 	1	85	22	25	0,610	12	1	46215	25	0	
		1	85	22	30	0,630	12	1	46215	30	0	
		1	85	22	35	0,660	12	1	46215	35	0	
		1	92	22	25	0,610	12	1	46219	25	0	
		1	92	22	30	0,650	12	1	46219	30	0	
		1	92	22	35	0,670	12	1	46219	35	0	
	<ul style="list-style-type: none"> • Cilindro con chiave a spillo corredato di 3 chiavi • Catenaccio e scrocco • Scrocco regolabile da 11 a 17 mm. • Coppia borchie in nylon art.1.06002.00.0 	1	85	22	25	0,730	12	1	46217	25	0	
		1	85	22	30	0,740	12	1	46217	30	0	
		1	85	22	35	0,770	12	1	46217	35	0	

Tipologia	Descrizione	Mandate	Interasse	Frontale	Entrata	Unitario 	Pezzi 	ARTICOLO			
								Tipo	Dim.	Mano	Pers. Spec.



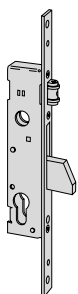
- Catenaccio e scrocco
- Scrocco regolabile da 11 a 17 mm.
- Predisposizione per chiusure supplementari
- Coppia borchie in nylon art.1.06012.01.0
- Perni filettati per il fissaggio delle prolunghe
- A RICHIESTA:
Prolunghe aste interne zancate art.1.06441.00.0
Prolunghe aste interne diritte art.1.06441.10.0
Coppia comando per aste esterne art.1.06442.00.0
Catenacci laterali aste interne art.1.06443.00.0
Catenacci laterali aste esterne art.1.06443.05.0

1	85	22	25	0,650	12	1	46225	25	0
1	85	22	30	0,695	12	1	46225	30	0
1	85	22	35	0,700	12	1	46225	35	0



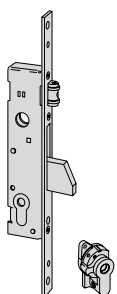
- Cilindro con chiave a spillo corredato di 3 chiavi
- Catenaccio e scrocco
- Scrocco regolabile da 11 a 17 mm.
- Predisposizione per chiusure supplementari
- Coppia borchie in nylon art.1.06002.00.0
- Perni filettati per il fissaggio delle prolunghe
- A RICHIESTA:
Prolunghe aste interne zancate art.1.06441.00.0
Prolunghe aste interne diritte art.1.06441.10.0
Coppia comando per aste esterne art.1.06442.00.0
Catenacci laterali aste interne art.1.06443.00.0
Catenacci laterali aste esterne art.1.06443.05.0

1	85	22	25	0,750	12	1	46227	25	0
1	85	22	30	0,790	12	1	46227	30	0
1	85	22	35	0,790	12	1	46227	35	0



- Catenaccio e rullo
- Rullo regolabile da 2,5 a 16,5 mm.
- Coppia borchie in nylon art.1.06012.01.0

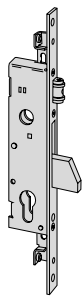
1	-	22	25	0,600	12	1	46230	25	0
1	-	22	30	0,610	12	1	46230	30	0
1	-	22	35	0,635	12	1	46230	35	0



- Cilindro con chiave a spillo corredato di 3 chiavi
- Catenaccio e rullo
- Rullo regolabile da 2,5 a 16,5 mm.
- Coppia borchie in nylon art.1.06002.00.0

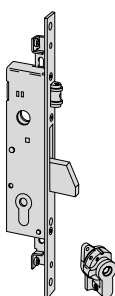
1	-	22	25	0,680	12	1	46232	25	0
1	-	22	30	0,700	12	1	46232	30	0
1	-	22	35	0,720	12	1	46232	35	0

Tipologia	Descrizione	Mandrite	Interasse	Frontale	Entrata	Unitario Kg	Pezzi	ARTICOLO				
								Tipo	Dim.	Mano	Fin.	Pers.



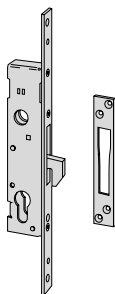
- Catenaccio e rullo
- Rullo regolabile da 2,5 a 16,5 mm.
- Predisposizione per chiusure supplementari
- Coppia borchie in nylon art.1.06012.01.0
- Perni filettati per il fissaggio delle prolunghe
- A RICHIESTA:
Prolunghe aste interne zancate art.1.06441.00.0
Prolunghe aste interne diritte art.1.06441.10.0
Coppia comando per aste esterne art.1.06442.00.0
Catenacci laterali aste interne art.1.06443.00.0
Catenacci laterali aste esterne art.1.06443.05.0

1	-	22	25	0,630	12	1	46250	25	0			
1	-	22	30	0,660	12	1	46250	30	0			
1	-	22	35	0,685	12	1	46250	35	0			



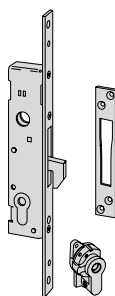
- Cilindro con chiave a spillo corredato di 3 chiavi
- Catenaccio e rullo
- Rullo regolabile da 2,5 a 16,5 mm.
- Predisposizione per chiusure supplementari
- Coppia borchie in nylon art.1.06002.00.0
- Perni filettati per il fissaggio delle prolunghe
- A RICHIESTA:
Prolunghe aste interne zancate art.1.06441.00.0
Prolunghe aste interne diritte art.1.06441.10.0
Coppia comando per aste esterne art.1.06442.00.0
Catenacci laterali aste interne art.1.06443.00.0
Catenacci laterali aste esterne art.1.06443.05.0

1	-	22	25	0,730	12	1	46252	25	0			
1	-	22	30	0,760	12	1	46252	30	0			
1	-	22	35	0,790	12	1	46252	35	0			



- Gancio in acciaio lamellare
- Coppia borchie in nylon art.1.06012.01.0
- Contropiastra in acciaio inox art.1.06459.01.0

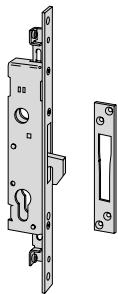
1	-	22	25	0,580	12	1	46240	25	0			
1	-	22	30	0,610	12	1	46240	30	0			
1	-	22	35	0,630	12	1	46240	35	0			



- Cilindro con chiave a spillo corredato di 3 chiavi
- Gancio in acciaio lamellare
- Coppia borchie in nylon art.1.06002.01.0
- Contropiastra in acciaio inox art.1.06459.01.0

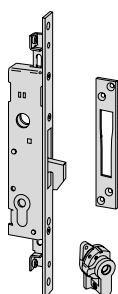
1	-	22	25	0,650	12	1	46242	25	0			
1	-	22	30	0,670	12	1	46242	30	0			
1	-	22	35	0,690	12	1	46242	35	0			

Tipologia	Descrizione	Mandate	Interasse	Frontale	Estrata	Unitario Kg	Pezzi	ARTICOLO			
								Tip	Dim.	Mano	Fin.



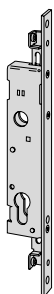
- Gancio in acciaio lamellare
- Predisposizione per chiusure supplementari
- Coppia borchie in nylon art.1.06012.01.0
- Perni filettati per il fissaggio delle prolunghe
- Contropiastra in acciaio inox art.1.06459.01.0
- A RICHIESTA:
Prolunghe aste interne zancate art.1.06441.00.0
Prolunghe aste interne diritte art.1.06441.10.0
Coppia comando per aste esterne art.1.06442.00.0
Catenacci laterali aste interne art.1.06443.00.0
Catenacci laterali aste esterne art.1.06443.05.0

1	-	22	25	0,625	12	1	46260	25	0
1	-	22	30	0,650	12	1	46260	30	0
1	-	22	35	0,710	12	1	46260	35	0



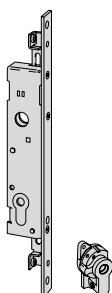
- Cilindro con chiave a spillo corredato di 3 chiavi
- Gancio in acciaio lamellare
- Predisposizione per chiusure supplementari
- Coppia borchie in nylon art.1.06002.00.0
- Perni filettati per il fissaggio delle prolunghe
- Contropiastra in acciaio inox art.1.06459.01.0
- A RICHIESTA:
Prolunghe aste interne zancate art.1.06441.00.0
Prolunghe aste interne diritte art.1.06441.10.0
Coppia comando per aste esterne art.1.06442.00.0
Catenacci laterali aste interne art.1.06443.00.0
Catenacci laterali aste esterne art.1.06443.05.0

1	-	22	25	0,670	12	1	46262	25	0
1	-	22	30	0,690	12	1	46262	30	0
1	-	22	35	0,710	12	1	46262	35	0



- Senza chiusura frontale
- Predisposizione per chiusure supplementari
- Coppia borchie in nylon art.1.06012.01.0
- Perni filettati per il fissaggio delle prolunghe
- A RICHIESTA:
Prolunghe aste interne zancate art.1.06441.00.0
Prolunghe aste interne diritte art.1.06441.10.0
Coppia comando per aste esterne art.1.06442.00.0
Catenacci laterali aste interne art.1.06443.00.0
Catenacci laterali aste esterne art.1.06443.05.0

-	-	22	25	0,550	12	1	46270	25	0
-	-	22	30	0,580	12	1	46270	30	0
-	-	22	35	0,605	12	1	46270	35	0



- Cilindro con chiave a spillo corredato di 3 chiavi
- Senza chiusura frontale
- Predisposizione per chiusure supplementari
- Coppia borchie in nylon art.1.06002.00.0
- Perni filettati per il fissaggio delle prolunghe
- A RICHIESTA:
Prolunghe aste interne zancate art.1.06441.00.0
Prolunghe aste interne diritte art.1.06441.10.0
Coppia comando per aste esterne art.1.06442.00.0
Catenacci laterali aste interne art.1.06443.00.0
Catenacci laterali aste esterne art.1.06443.05.0

-	-	22	25	0,640	12	1	46272	25	0
-	-	22	30	0,676	12	1	46272	30	0
-	-	22	35	0,680	12	1	46272	35	0

SERRATURE DA INFILARE MULTIPUNTO A CATENACCIO BASCULANTE, A CILINDRO



Caratteristiche tecniche:

- Scatola in acciaio con rivestimento in zinco
- Scrocco, rullo e catenaccio nichelati
- Scrocco o scrocco/pistone reversibili (dove previsto)

Dotazione:

- Coppia borchie in nylon art. 1.06012.01.0
- Viti di fissaggio serratura e cilindro
- Foglio istruzioni

A richiesta:

- Contropiastre specifiche (vedi Vademecum)
- Cilindro con chiave a spillo serie 02400
- Borchia di protezione del cilindro art. 1.06460.00.0

Mano:

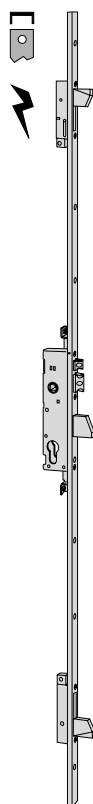
0 = ambidestra

Cilindro da ordinare a parte

serie 08710 o 0E300 (ASIX)



Tipologia	Descrizione	Punti di chiusura	Mandate	Interasse	Frontale	Entrata	Unitario	Pezzi	ARTICOLO				
									Tipo	Dim.	Mano	Fin.	Pers. Spec.



- Frontale rasabile a 'U' 24 x 7 mm. in acciaio verniciato nero con altezza 2.600 mm.

- rasabilità superiore 650 mm.
- rasabilità inferiore 150 mm.

- Scrocco e pistone regolabili da 10,5 a 16,5 mm.

- 3 catenacci laterali
- Tappi in nylon coprifrontale
- Tensione 12 V ca CE

A RICHIESTA:

- Contropiastra intera rasabile art.1.06400.00.0 o art.1.06401.00.0

3	1	85	24	25	3,500	1	1	16425 25 0
3	1	85	24	30	3,500	1	1	16425 30 0
3	1	85	24	35	3,500	1	1	16425 35 0

- Frontale rasabile a 'U' 24 x 7 mm. in acciaio inox con altezza 2.300 mm.

- rasabilità superiore 350 mm.
- rasabilità inferiore 150 mm.

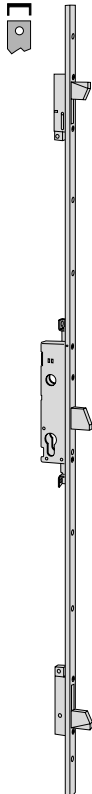
- Scrocco e pistone regolabili da 10,5 a 16,5 mm.

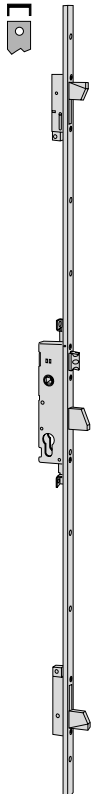
- 3 catenacci laterali
- Tensione 12 V ca CE

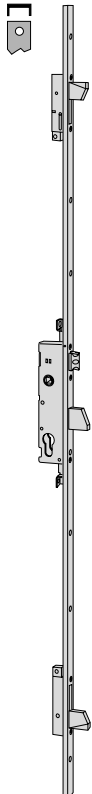
A RICHIESTA:

- Contropiastra intera rasabile art.1.06400.00.0 o art.1.06401.00.0

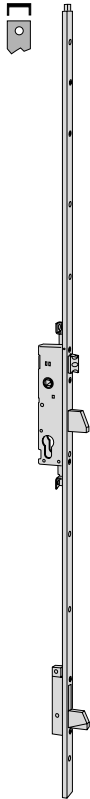
3	1	85	24	25	3,780	1	1	16625 25 0
3	1	85	24	30	3,800	1	1	16625 30 0
3	1	85	24	35	3,820	1	1	16625 35 0

Tipologia	Descrizione	Punti di chiusura						ARTICOLO	
		Mandate	Interasse	Frontale	Entrata	Unitario Kg	Pezzi	Dim. Mano	Fin. Pars. Spec.
	<ul style="list-style-type: none"> • Frontale rasabile a 'U' 24 x 7 mm. in acciaio verniciato nero con altezza 2.600 mm. - rasabilita' superiore 650 mm. - rasabilita' inferiore 150 mm. • 3 catenacci laterali • Tappi in nylon coprifrontale • A RICHIESTA: <ul style="list-style-type: none"> - Contropiastra intera rasabile art.1.06400.00.0 o art.1.06401.00.0 	3	1	-	24	25	3,600	1	1 46420 25 0
		3	1	-	24	30	3,620	1	1 46420 30 0
		3	1	-	24	35	3,640	1	1 46420 35 0

	<ul style="list-style-type: none"> • Frontale rasabile a 'U' 24 x 7 mm. in acciaio verniciato nero con altezza 2.600 mm. - rasabilita' superiore 650 mm. - rasabilita' inferiore 150 mm. • Scrocco regolabile da 11 a 17 mm. • 3 catenacci laterali • Tappi in nylon coprifrontale • A RICHIESTA: <ul style="list-style-type: none"> - Contropiastra intera rasabile art.1.06400.00.0 o art.1.06401.00.0 	3	1	85	24	25	3,500	1	1 46425 25 0
		3	1	85	24	30	3,500	1	1 46425 30 0
		3	1	85	24	35	3,500	1	1 46425 35 0

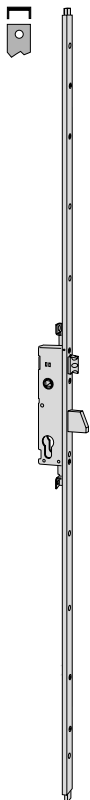
	<ul style="list-style-type: none"> • Frontale rasabile a 'U' 24 x 7 mm. in acciaio inox con altezza 2.300 mm. - rasabilita' superiore 350 mm. - rasabilita' inferiore 150 mm. • Scrocco regolabile da 11 a 17 mm. • 3 catenacci laterali • A RICHIESTA: <ul style="list-style-type: none"> - Contropiastra intera rasabile art.1.06400.00.0 o art.1.06401.00.0 	3	1	85	24	25	3,000	1	1 46625 25 0
		3	1	85	24	30	3,000	1	1 46625 30 0
		3	1	85	24	35	3,640	1	1 46625 35 0

Tipologia	Descrizione	Punti di chiusura					Unitario	Pezzi	ARTICOLO				
		Mandate	Interasse	Frontale	Entrata	Kg			Dim. Mano	Fin.	Pers.	Spec.	



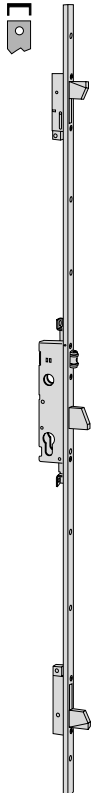
- Frontale rasabile a 'U' 24 x 7 mm. in acciaio verniciato nero con altezza 2.600 mm.
 - rasabilità superiore 650 mm.
 - rasabilità inferiore 150 mm.
- Scrocco regolabile da 11 a 17 mm.
- 2 catenacci laterali
- Prolunga di chiusura verticale superiore
- Tappi in nylon coprifrontale
- A RICHIESTA:
 - Contropiastra intera rasabile art.1.06400.00.0 o art.1.06401.00.0

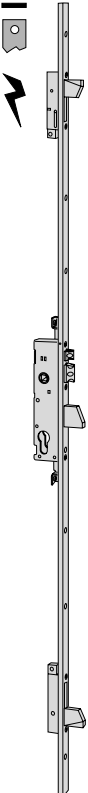
2	1	85	24	25	3,400	1	1	46435	25	0
2	1	85	24	30	3,420	1	1	46435	30	0
2	1	85	24	35	3,440	1	1	46435	35	0

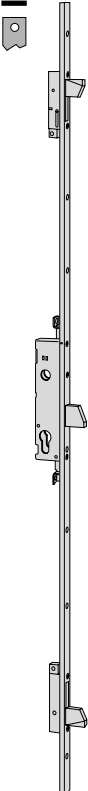


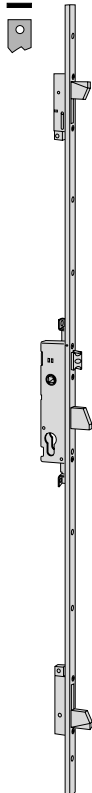
- Frontale rasabile a 'U' 24 x 7 mm. in acciaio verniciato nero con altezza 2.600 mm.
 - rasabilità superiore 650 mm.
 - rasabilità inferiore 150 mm.
- Scrocco regolabile da 11 a 17 mm.
- 1 catenaccio laterale
- Prolunghe di chiusura verticali
- Tappi in nylon coprifrontale
- A RICHIESTA:
 - Contropiastra intera rasabile art.1.06400.00.0 o art.1.06401.00.0
 - Bocchetta a pavimento art. 1.06086.00.0
 - Bocchetta a pavimento con parapolvere art. 1.06086.02.0

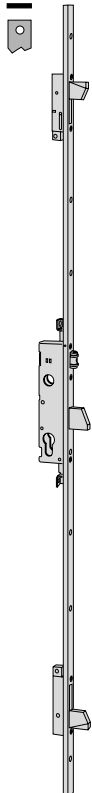
1	1	85	24	25	3,500	1	1	46445	25	0
1	1	85	24	30	3,500	1	1	46445	30	0
1	1	85	24	35	3,240	1	1	46445	35	0

Tipologia	Descrizione	Punti di chiusura					Unitario	Pezzi	ARTICOLO			
		Mandate	Interasse	Frontale	Entrata	Dim. Mano			Fin.	Pers.	Spec.	
	<ul style="list-style-type: none"> • Frontale rasabile a 'U' 24 x 7 mm. in acciaio verniciato nero con altezza 2.600 mm. - rasabilita' superiore 650 mm. - rasabilita' inferiore 150 mm. • Rullo regolabile da 2,5 a 16,5 mm. • 3 catenacci laterali • Tappi in nylon coprifrontale • A RICHIESTA: <ul style="list-style-type: none"> - Contropiastra intera rasabile art.1.06400.00.0 o art.1.06401.00.0 	3	1	-	24	25	3,600	1	1	46450	25	0
		3	1	-	24	30	3,500	1	1	46450	30	0
		3	1	-	24	35	3,640	1	1	46450	35	0
	<ul style="list-style-type: none"> • Frontale rasabile a 'U' 24 x 7 mm. in acciaio inox con altezza 2.300 mm. - rasabilita' superiore 350 mm. - rasabilita' inferiore 150 mm. • Rullo regolabile da 2,5 a 16,5 mm. • 3 catenacci laterali • A RICHIESTA: <ul style="list-style-type: none"> - Contropiastra intera rasabile art.1.06400.00.0 o art.1.06401.00.0 	3	1	-	24	25	3,600	1	1	46650	25	0
		3	1	-	24	30	3,620	1	1	46650	30	0
		3	1	-	24	35	3,640	1	1	46650	35	0

Tipologia	Descrizione	Punti di chiusura					Unitario	Pezzi	ARTICOLO				
		Mandate	Interasse	Frontale	Entrata	Kg			Dim. Mano	Fin.	Pers.	Spec.	
	<ul style="list-style-type: none"> • Frontale rasabile 'piatto' 24 x 3 mm. in acciaio verniciato nero con altezza 2.600 mm. - rasabilità superiore 650 mm. - rasabilità inferiore 150 mm. • Scrocco e pistone regolabili da 10,5 a 16,5 mm. • 3 catenacci laterali • Tensione a 12 V ca CE 	3	1	85	24	25	3,500	1	1	16525	25	0	
		3	1	85	24	30	3,500	1	1	16525	30	0	
		3	1	85	24	35	3,500	1	1	16525	35	0	
	<ul style="list-style-type: none"> • Frontale rasabile 'piatto' 24 x 3 mm. in acciaio inox con altezza 2.300 mm. - rasabilità superiore 350 mm. - rasabilità inferiore 150 mm. • Scrocco e pistone regolabili da 10,5 a 16,5 mm. • 3 catenacci laterali • Tensione 12 V ca CE 	3	1	85	24	25	3,780	1	1	16725	25	0	
		3	1	85	24	30	3,800	1	1	16725	30	0	
		3	1	85	24	35	3,820	1	1	16725	35	0	

	<ul style="list-style-type: none"> • Frontale rasabile 'piatto' 24 x 3 mm. in acciaio verniciato nero con altezza 2.600 mm. - rasabilità superiore 650 mm. - rasabilità inferiore 150 mm. • 3 catenacci laterali • Tappi in nylon coprifrontale 	3	1	-	24	25	3,600	1	1	46520	25	0
		3	1	-	24	30	3,620	1	1	46520	30	0
		3	1	-	24	35	3,640	1	1	46520	35	0

Tipologia	Descrizione	Punti di chiusura						ARTICOLO	
		Mandate	Interasse	Frontale	Entrata	Unitario	Pezzi	Unitario	Pezzi
	<ul style="list-style-type: none"> • Frontale rasabile 'piatto' 24 x 3 mm. in acciaio verniciato nero con altezza 2.600 mm. - rasabilita' superiore 650 mm. - rasabilita' inferiore 150 mm. • Scrocco regolabile da 11 a 17 mm. • 3 catenacci laterali • Tappi in nylon coprifrontale 	3	1	85	24	25	3,600	1	1 46525 25 0
		3	1	85	24	30	3,500	1	1 46525 30 0
		3	1	85	24	35	3,500	1	1 46525 35 0
	<ul style="list-style-type: none"> • Frontale rasabile 'piatto' 24 x 3 mm. in acciaio inox con altezza 2.300 mm - rasabilita' superiore 350 mm. - rasabilita' inferiore 150 mm. • Scrocco regolabile da 11 a 17 mm. • 3 catenacci laterali 	3	1	85	24	25	3,600	1	1 46725 25 0
		3	1	85	24	30	3,620	1	1 46725 30 0
		3	1	85	24	35	3,640	1	1 46725 35 0

	<ul style="list-style-type: none"> • Frontale rasabile 'piatto' 24 x 3 mm. in acciaio verniciato nero con altezza 2.600 mm. - rasabilita' superiore 650 mm. - rasabilita' inferiore 150 mm. • Rullo regolabile da 2,5 a 16,5 mm. • 3 catenacci laterali • Tappi in nylon coprifrontale 	3	1	-	24	25	3,500	1	1 46550 25 0
		3	1	-	24	30	3,500	1	1 46550 30 0
		3	1	-	24	35	3,500	1	1 46550 35 0
	<ul style="list-style-type: none"> • Frontale rasabile 'piatto' 24 x 3 mm. in acciaio inox con altezza 2.300 mm. - rasabilita' superiore 350 mm. - rasabilita' inferiore 150 mm. • Rullo regolabile da 2,5 a 16,5 mm. • 3 catenacci laterali 	3	1	-	24	25	3,600	1	1 46750 25 0
		3	1	-	24	30	3,620	1	1 46750 30 0
		3	1	-	24	35	3,640	1	1 46750 35 0



MULTI TOP

Caratteristiche tecniche:

- Dispositivo di azionamento tramite sistema ad ingranaggi che riduce lo sforzo sulla chiave
- **Sistema antisfasatura brevettato**
- Scatola in acciaio con rivestimento in zinco
- Frontale in acciaio inox
- Scrocco, rullo e catenaccio a scorrimento orizzontale, nichelati
- Scrocco o scrocco/pistone reversibili (dove previsto)
- Predisposizione per chiusure supplementari
- Fori passanti per fissaggio borchia maniglia

Dotazione:

- Coppia borchie in nylon art. 1.06012.01.0
- Coppia spessori sottofrontale in nylon art. 1.06141.65.0

- Perni filettati per il fissaggio delle prolunghe
- Viti di fissaggio serratura e cilindro
- Foglio istruzioni

A richiesta:

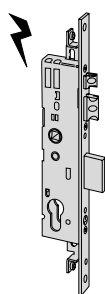
- Contropiastre specifiche (vedi Vademecum)
- Borchia di protezione cilindro art. 1.06460.05.0 o 1.06460.06.0

Mano:
0 = ambidestra

Cilindro da ordinare a parte serie 08710 o 0E300 (ASIX)

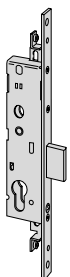


Tipologia	Descrizione	Mandrie	Interasse	Frontale	Entrata	Unitario Kg	Pezzi	ARTICOLO				
								Tipo	Dim.	Mano	Fin.	Pers. Spec.



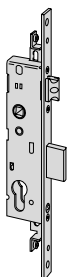
- Catenaccio e scrocco
- Scrocco e pistone regolabili da 10,5 a 16,5 mm.
- Tensione 12 V ca CE
- **A RICHIESTA:**
 - Prolunghe aste interne zancate art. 1.06441.00.0
 - Prolunghe aste interne diritte art. 1.06441.10.0
 - Coppia comando per aste esterne art. 1.06442.00.0
 - Catenacci laterali aste interne art. 1.06443.20.0
 - Catenacci laterali aste esterne art. 1.06443.25.0

2	85	22	25	0,920	1	1	18225 25 0			
2	85	22	30	0,970	1	1	18225 30 0			
2	85	22	35	0,990	1	1	18225 35 0			



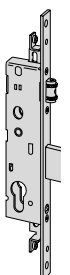
- Solo catenaccio
- **A RICHIESTA:**
 - Prolunghe aste interne zancate art. 1.06441.00.0
 - Prolunghe aste interne diritte art. 1.06441.10.0
 - Coppia comando per aste esterne art. 1.06442.00.0
 - Catenacci laterali aste interne art. 1.06443.20.0
 - Catenacci laterali aste esterne art. 1.06443.25.0

2	-	22	25	0,640	12	1	48220 25 0			
2	-	22	30	0,720	12	1	48220 30 0			
2	-	22	35	0,740	12	1	48220 35 0			



- Catenaccio e scrocco
- Scrocco regolabile da 11 a 17 mm.
- **A RICHIESTA:**
 - Prolunghe aste interne zancate art. 1.06441.00.0
 - Prolunghe aste interne diritte art. 1.06441.10.0
 - Coppia comando per aste esterne art. 1.06442.00.0
 - Catenacci laterali aste interne art. 1.06443.20.0
 - Catenacci laterali aste esterne art. 1.06443.25.0

2	85	22	25	0,700	12	1	48225 25 0			
2	85	22	30	0,750	12	1	48225 30 0			
2	85	22	35	0,820	12	1	48225 35 0			



- Catenaccio e rullo
- Rullo regolabile da 2,5 a 16,5 mm.
- **A RICHIESTA:**
 - Prolunghe aste interne zancate art. 1.06441.00.0
 - Prolunghe aste interne diritte art. 1.06441.10.0
 - Coppia comando per aste esterne art. 1.06442.00.0
 - Catenacci laterali aste interne art. 1.06443.20.0
 - Catenacci laterali aste esterne art. 1.06443.25.0

2	-	22	25	0,700	12	1	48250 25 0			
2	-	22	30	0,750	12	1	48250 30 0			
2	-	22	35	0,800	12	1	48250 35 0			



MULTI TOP

Caratteristiche tecniche:

- Dispositivo di azionamento tramite sistema ad ingranaggi che riduce lo sforzo sulla chiave
- **Sistema antisfasatura brevettato**
- Scatola in acciaio con rivestimento in zinco
- Predisposizione per 4° e 5° punto di chiusura
- Scrocco, rullo e catenaccio a scorrimento orizzontale, nichelati
- Scrocco a scrocco/pistone reversibili (dove previsti)
- Fori passanti per fissaggio borchie maniglia

Dotazione:

- Coppia borchie in nylon art. 1.06012.01.0
- Tappi in nylon copritestata
- Viti di fissaggio serratura e cilindro
- Foglio istruzioni

A richiesta:

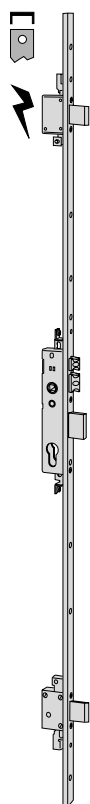
- Contropiastre specifiche (vedi Vademecum)
- Prolunghe per 4° e 5° punto di chiusura art. 1.06449.10/11
- Perno filettato per prolunghe di chiusura con aste esterne art. 1.06449.05.0
- Borchia di protezione cilindro art. 1.06460.05.0 o 1.06460.06.0

Mano:
0 = ambidestra

Cilindro da ordinare a parte serie 08710 o 0E300 (ASIX)



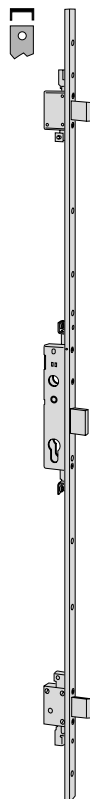
Tipologia	Descrizione	Punti di chiusura					Kg	Unitario	Pezzi	ARTICOLO				
		Mandate	Interasse	Frontale	Entrata	Dim.				Mano	Fin.	Pers.	Spec.	



- Frontale rasabile a 'U' 24 x 7 mm. in acciaio verniciato nero con altezza 2.600 mm.
 - rasabilita' superiore 650 mm.
 - rasabilita' inferiore 150 mm.
- Scrocco e pistone regolabili da 10,5 a 16,5 mm.
- 3 catenacci laterali
- Tensione 12 V ca CE

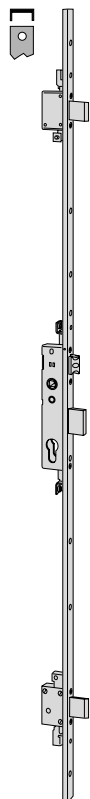
3	2	85	24	25	3,460	1	1	18425 25 0
3	2	85	24	30	3,480	1	1	18425 30 0
3	2	85	24	35	3,820	1	1	18425 35 0

Tipologia	Descrizione	Punti di chiusura					Unitario Kg	Pezzi	ARTICOLO				
		Mandate	Interasse	Frontale	Entrata	Tipo			Dim. Mano	Fin.	Pers.	Spec.	



- Frontale rasabile a 'U' 24 x 7 mm. in acciaio verniciato nero con altezza 2.600 mm.
- rasabilità superiore 650 mm.
- rasabilità inferiore 150 mm.
- 3 catenacci laterali

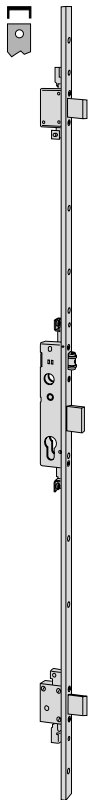
3	2	-	24	25	3,380	1	1	48420	25	0
3	2	-	24	30	3,420	1	1	48420	30	0
3	2	-	24	35	3,640	1	1	48420	35	0



- Frontale rasabile a 'U' 24 x 7 mm. in acciaio verniciato nero con altezza 2.600 mm.
- rasabilità superiore 650 mm.
- rasabilità inferiore 150 mm.
- Scrocco regolabile da 11 a 17 mm.
- 3 catenacci laterali

3	2	85	24	25	3,250	1	1	48425	25	0
3	2	85	24	30	3,320	1	1	48425	30	0
3	2	85	24	35	3,300	1	1	48425	35	0

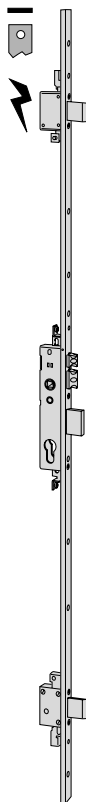
Tipologia	Descrizione	Punti di chiusura					Unitario	Pezzi	ARTICOLO			
		Mandate	Interasse	Frontale	Entrata	Dim. Mano Fin. Pars. Spec.						



- Frontale rasabile a 'U' 24 x 7 mm. in acciaio verniciato nero con altezza 2.600 mm.
- rasabilita' superiore 650 mm.
- rasabilita' inferiore 150 mm.
- Rullo regolabile da 2,5 a 16,5 mm.
- 3 catenacci laterali

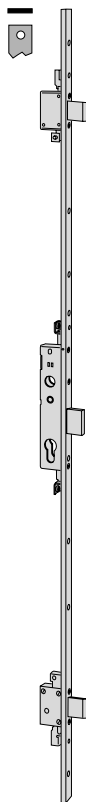
3	2	-	24	25	3,240	1	1	48450 25 0
3	2	-	24	30	3,280	1	1	48450 30 0
3	2	-	24	35	3,320	1	1	48450 35 0

Tipologia	Descrizione	Punti di chiusura						ARTICOLO	
		Mandate	Interasse	Frontale	Entrata	Unitario Kg	Pezzi	Tipo	Dim. Mano Fin. Pers. Spec.



- Frontale rasabile 'piatto' 24 x 3 mm. in acciaio verniciato nero con altezza 2.600 mm.
- rasabilità superiore 650 mm.
- rasabilità inferiore 150 mm.
- Scrocco e pistone regolabili da 10,5 a 16,5 mm.
- 3 catenacci laterali
- Tensione 12 V ca CE

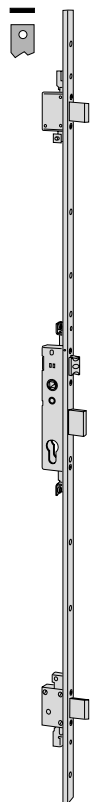
3	2	85	24	25	3,520	1	1	18525 25 0
3	2	85	24	30	3,590	1	1	18525 30 0
3	2	85	24	35	3,660	1	1	18525 35 0



- Frontale rasabile 'piatto' 24 x 3 mm. in acciaio verniciato nero con altezza 2.600 mm.
- rasabilità superiore 650 mm.
- rasabilità inferiore 150 mm.
- 3 catenacci laterali

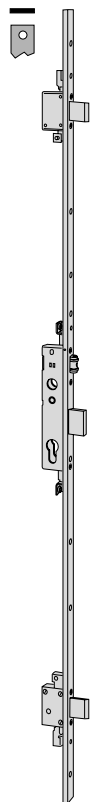
3	2	-	24	25	3,600	1	1	48520 25 0
3	2	-	24	30	3,620	1	1	48520 30 0
3	2	-	24	35	3,640	1	1	48520 35 0

Tipologia	Descrizione	Punti di chiusura					Unitario	Pezzi	ARTICOLO			
		Mandate	Interasse	Frontale	Entrata	Dim. Mano Fin. Pars. Spec.						



- Frontale rasabile 'piatto' 24 x 3 mm. in acciaio verniciato nero con altezza 2.600 mm.
- rasabilità' superiore 650 mm.
- rasabilità' inferiore 150 mm.
- Scrocco regolabile da 11 a 17 mm.
- 3 catenacci laterali

3	2	85	24	25	3,360	1	1	48525	25	0
3	2	85	24	30	3,440	1	1	48525	30	0
3	2	85	24	35	3,520	1	1	48525	35	0



- Frontale rasabile 'piatto' 24 x 3 mm. in acciaio verniciato nero con altezza 2.600 mm.
- rasabilità' superiore 650 mm.
- rasabilità' inferiore 150 mm.
- Rullo regolabile da 2,5 a 16,5 mm.
- 3 catenacci laterali

3	2	-	24	25	3,350	1	1	48550	25	0
3	2	-	24	30	3,400	1	1	48550	30	0
3	2	-	24	35	3,440	1	1	48550	35	0



Caratteristiche tecniche:

- Dispositivo di azionamento tramite sistema ad ingranaggi che riduce lo sforzo sulla chiave
- **Sistema antisfasatura brevettato**
- Componibilita' delle serrature con punti di chiusura supplementari serie 06444
- Scatola in acciaio con rivestimento in zinco
- Frontale in acciaio inox
- Catenacci a scorrimento orizzontale nichelati e con inserti in acciaio temprato
- Scrocco e rullo nichelati
- Scrocco o scrocco/pistone reversibili (dove previsti)
- Fori passanti per fissaggio borchie maniglie

Dotazione:

- Coppia borchie in nylon art. 1.06012.0.10
- Tappi in nylon coprifrontale
- Pemi filettati per il fissaggio delle prolunghe
- Viti di fissaggio serratura e cilindro
- Foglio istruzioni

Mano:
0 = ambidestra

A richiesta:

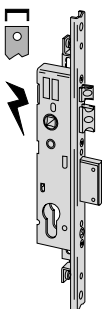
- Contropiastre specifiche (vedi Vademecum)
- Borchie di protezione del cilindro art. 1.06460.05.0 o 1.06460.06.0

Cilindro da ordinare a parte serie 08710 o OE300 (ASIX)



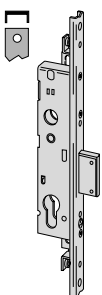
MULTI TCP

Tipologia	Descrizione	Mandate	Interasse	Frontale	Entrata	Unitario Kg	Pezzi	ARTICOLO				
								Tipo	Dim.	Mano	Fin.	Pers. Spec.



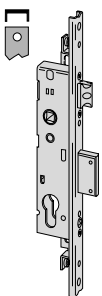
- Frontale a 'U' 24 x 5 mm.
- Catenaccio e scrocco
- Scrocco e pistone regolabili da 10,5 a 16,5 mm.
- Tensione 12 V ca CE
- A RICHIESTA:
 - Punti di chiusura laterali art.1.06444.15/16/17
 - Prolunghe aste interne zancate art. 1.06441.00.0
 - Prolunghe aste interne diritte art. 1.06441.10.0
 - Coppia comando per aste esterne art. 1.06442.00.0
 - Catenacci laterali aste interne art. 1.06443.20.0
 - Catenacci laterali aste esterne art. 1.06443.25.0

2	92	24	25	0,950	1	1	18128 25 0
2	92	24	30	0,970	1	1	18128 30 0
2	92	24	35	0,990	1	1	18128 35 0



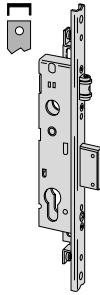
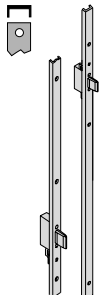
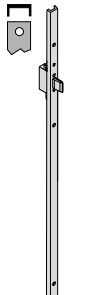
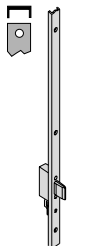
- Frontale a 'U' 24 x 5 mm.
- Solo catenaccio
- A RICHIESTA:
 - Punti di chiusura laterali art.1.06444.15/16/17
 - Prolunghe aste interne zancate art. 1.06441.00.0
 - Prolunghe aste interne diritte art. 1.06441.10.0
 - Coppia comando per aste esterne art. 1.06442.00.0
 - Catenacci laterali aste interne art. 1.06443.20.0
 - Catenacci laterali aste esterne art. 1.06443.25.0

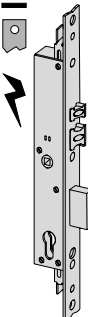
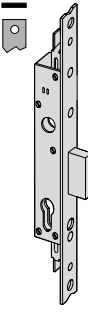

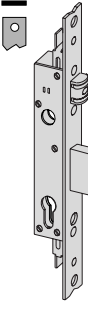
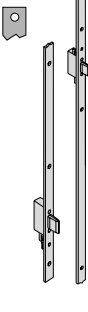
2	-	24	25	0,700	1	1	48123 25 0
2	-	24	30	0,720	1	1	48123 30 0
2	-	24	35	0,740	1	1	48123 35 0



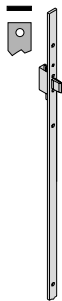
- Frontale a 'U' 24 x 5 mm.
- Catenaccio e scrocco
- Scrocco regolabile da 11 a 17 mm.
- A RICHIESTA:
 - Punti di chiusura laterali art.1.06444.15/16/17
 - Prolunghe aste interne zancate art. 1.06441.00.0
 - Prolunghe aste interne diritte art. 1.06441.10.0
 - Coppia comando per aste esterne art. 1.06442.00.0
 - Catenacci laterali aste interne art. 1.06443.20.0
 - Catenacci laterali aste esterne art. 1.06443.25.0

2	92	24	25	0,780	1	1	48128 25 0
2	92	24	30	0,800	1	1	48128 30 0
2	92	24	35	0,820	1	1	48128 35 0

Tipologia	Descrizione	Mandate	Interasse	Frontale	Entrata	Unitario Kg	Pezzi	ARTICOLO				
								Tipo	Dim.	Mano	Fin.	Pers.
	• Frontale a 'U' 24 x 5 mm.	2	-	24	25	0,760	1	1	48153	25	0	
	• Catenaccio e rullo	2	-	24	30	0,780	1	1	48153	30	0	
	• Rullo regolabile da 2,5 a 16,5 mm.	2	-	24	35	0,800	1	1	48153	35	0	
	• A RICHIESTA: - Punti di chiusura laterali art.1.06444.15/16/17 - Prolunghe aste interne zancate art. 1.06441.00.0 - Prolunghe aste interne diritte art. 1.06441.10.0 - Coppia comando per aste esterne art. 1.06442.00.0 - Catenacci laterali aste interne art. 1.06443.20.0 - Catenacci laterali aste esterne art. 1.06443.25.0											
	• Coppia punti di chiusura laterali 'componibili' con frontale a 'U' 24 x 5 mm.	2	-	24	-	1,950	1	1	06444	15	0	
	• Predisposizione per 4° e 5° punto di chiusura • A RICHIESTA: - Perno filettato art.1.06449.05.0 per prolunghe di chiusura supplementari (4° e 5° punto)											
	• Punto di chiusura laterale superiore 'componibile' con frontale a 'U' 24 x 5 mm.	2	-	24	-	1,002	2	1	06444	16	0	
	• Predisposizione per 4° punto di chiusura • A RICHIESTA: - Perno filettato art.1.06449.05.0 per prolunga di chiusura supplementare											
	• Punto di chiusura laterale inferiore 'componibile' con frontale a 'U' 24 x 5 mm.	2	-	24	-	0,900	2	1	06444	17	0	
	• Predisposizione per 5° punto di chiusura • A RICHIESTA: - Perno filettato art.1.06449.05.0 per prolunga di chiusura supplementare											

Tipologia	Descrizione	Mandate	Interasse	Frontale	Entrata	Unitario Kg	Pezzi	ARTICOLO						
								Tipo	Dim.	Mano	Fin.	Pers.	Spec.	
	• Frontale 'piatto' 24 x 3 mm.	2	92	24	25	0,950	1	1	18229	25	0			
	• Catenaccio e scrocco	2	92	24	30	0,970	1	1	18229	30	0			
	• Scrocco e pistone regolabili da 2,5 a 16,5 mm.	2	92	24	35	0,990	1	1	18229	35	0			
	• Tensione 12 V ca CE													
	• A RICHIESTA:													
	- Punti di chiusura laterali art.1.06444.20/21/22													
	- Prolunghe aste interne zancate art. 1.06441.00.0													
	- Prolunghe aste interne diritte art. 1.06441.10.0													
	- Coppia comando per aste esterne art. 1.06442.00.0													
	- Catenacci laterali aste interne art. 1.06443.20.0													
	- Catenacci laterali aste esterne art. 1.06443.25.0													
	• Frontale 'piatto' 24 x 3 mm.	2	-	24	25	0,700	1	1	48224	25	0			
	• Solo catenaccio	2	-	24	30	0,720	1	1	48224	30	0			
	• A RICHIESTA:	2	-	24	35	0,740	1	1	48224	35	0			
	• Punti di chiusura laterali art.1.06444.20/21/22													
	- Prolunghe aste interne zancate art. 1.06441.00.0													
	- Prolunghe aste interne diritte art. 1.06441.10.0													
	- Coppia comando per aste esterne art. 1.06442.00.0													
	- Catenacci laterali aste interne art. 1.06443.20.0													
	- Catenacci laterali aste esterne art. 1.06443.25.0													
	• Frontale 'piatto' 24 x 3 mm.	2	92	24	25	0,780	1	1	48229	25	0			
	• Catenaccio e scrocco	2	92	24	30	0,800	1	1	48229	30	0			
	• Scrocco regolabile da 11 a 17 mm.	2	92	24	35	0,820	1	1	48229	35	0			
	• A RICHIESTA:													
	- Punti di chiusura laterali art.1.06444.20/21/22													
	- Prolunghe aste interne zancate art. 1.06441.00.0													
	- Prolunghe aste interne diritte art. 1.06441.10.0													
	- Coppia comando per aste esterne art. 1.06442.00.0													
	- Catenacci laterali aste interne art. 1.06443.20.0													
	- Catenacci laterali aste esterne art. 1.06443.25.0													
	• Frontale 'piatto' 24 x 3 mm.	2	-	24	25	0,760	1	1	48254	25	0			
	• Catenaccio e rullo	2	-	24	30	0,780	1	1	48254	30	0			
	• Rullo regolabile da 2,5 a 16,5 mm.	2	-	24	35	0,800	1	1	48254	35	0			
	• A RICHIESTA:													
	- Punti di chiusura laterali art.1.06444.20/21/22													
	- Prolunghe aste interne zancate art. 1.06441.00.0													
	- Prolunghe aste interne diritte art. 1.06441.10.0													
	- Coppia comando per aste esterne art. 1.06442.00.0													
	- Catenacci laterali aste interne art. 1.06443.20.0													
	- Catenacci laterali aste esterne art. 1.06443.25.0													
	• Coppia punti di chiusura laterali 'componibili' con frontale 'piatto' 24 x 3 mm.	2	-	24	-	2,100	1	1	06444	20	0			
	• Predisposizione per 4° e 5° punto di chiusura													
	• A RICHIESTA:													
	- Perno filettato art.1.06449.05.0 per prolunghe di chiusura supplementari (4° e 5° punto)													

Tipologia	Descrizione	Mandate	Interasse	Frontale	Entrata	Unitario 	Pezzi 	ARTICOLO			
								Tipo	Dim.	Mano	Fin.



- Punto di chiusura laterale superiore 'componibile' con frontale 'piatto' 24 x 3 mm.
- Predisposizione per 4° punto di chiusura
- A RICHIESTA:
- Perno filettato art.1.06449.05.0 per prolunga di chiusura supplementare

2 - 24 - 0,825 2 1 06444 21 0



- Punto di chiusura laterale inferiore 'componibile' con frontale 'piatto' 24 x 3 mm.
- Predisposizione per 5° punto di chiusura
- A RICHIESTA:
- Perno filettato art.1.06449.05.0 per prolunga di chiusura supplementare

2 - 24 - 0,675 2 1 06444 22 0



Caratteristiche tecniche:

- Altezza scatola 82 mm.
- Scatola con rivestimento in zinco
- Frontale con rivestimento in zinco
- Catenaccio in acciaio con rivestimento in zinco
- Scrocco reversibile e rullo nichelati
- Piastra di protezione antiscasso

Dotazione:

- 3 chiavi art. 1.00100.00.0 o art. 1.00102.00.0
- Coppia borchie guida chiave in nylon art. 1.06123.03.0
- Coppia viti di fissaggio borchia:
 - lunghezza 60 mm. per versione con chiave art. 1.00100.00.0
 - lunghezza 75 mm. per versione con chiave art. 1.00102.00.0

art. 1.00102.00.0



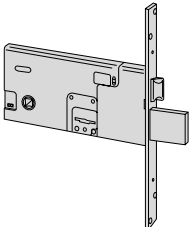


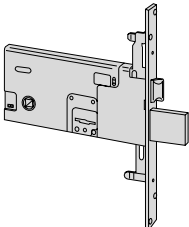


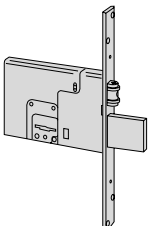

- Spessore sottaborchia in nylon
- Viti di fissaggio serratura
- Foglio istruzioni



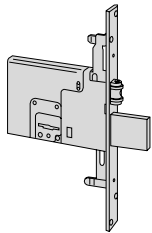


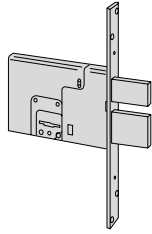


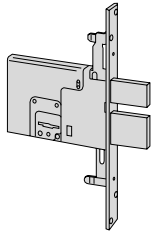

A richiesta:

- Contropiastre specifiche (vedi Vademecum)

Mano:

0 = ambidestra

Tipologia	Descrizione	Chiave articolo	Mandate	Interasse	Frontale	Entrata	Unitario 	Pezzi 	ARTICOLO					
									Tipo	Dim.	Mano	Fin.	Pers. Spec.	
	• Catenaccio e scrocco	 1 00100 00 1	4	67	25	70	1,150	12	1	57312	73	0		
		 1 00102 00 1	4	67	25	70	1,150	12	1	57312	71	0		
	• Catenaccio e scrocco • Predisposizione per chiusure supplementari • A RICHIESTA: - Prolunghe aste interne zancate art. 1.06451.00.0 - Prolunghe aste interne diritte art. 1.06451.10.0 - Coppia comando per aste esterne art. 1.06452.05.0 - Catenacci laterali aste interne art. 1.06453.05.0	 1 00100 00 1	4	67	25	70	1,226	12	1	57317	73	0		
		 1 00102 00 1	4	67	25	70	1,230	12	1	57317	71	0		
	• Catenaccio e rullo • Rullo regolabile da 2 a 14,5 mm.	 1 00100 00 1	4	-	25	70	1,025	12	1	57320	73	0		

Tipologia	Descrizione	Chiave articolo	Mandate	Interasse	Frontale	Entrata	Unitario 	Pezzi 	ARTICOLO			
									Tipo	Dim.	Mano	Fin.
	<ul style="list-style-type: none"> • Catenaccio e rullo • Rullo regolabile da 2 a 14,5 mm. • Predisposizione per chiusure supplementari • A RICHIESTA: <ul style="list-style-type: none"> - Prolunghe aste interne zancate art. 1.06451.00.0 - Prolunghe aste interne diritte art. 1.06451.10.0 - Coppia comando per aste esterne art. 1.06452.05.0 - Catenacci laterali aste interne art. 1.06453.05.0 	 1 00100 00 1	4	-	25	70	1,080	12	1	57325	73	0
		 1 00102 00 1	4	-	25	70	1,100	12	1	57325	71	0
	<ul style="list-style-type: none"> • Solo catenaccio • Senza piastra di protezione antiscasso 	 1 00100 00 1	4	-	25	70	1,075	12	1	57330	73	0
		 1 00100 00 1	4	-	25	70	1,140	12	1	57335	73	0
	<ul style="list-style-type: none"> • Solo catenaccio • Predisposizione per chiusure supplementari • Senza piastra di protezione antiscasso • A RICHIESTA: <ul style="list-style-type: none"> - Prolunghe aste interne zancate art. 1.06451.00.0 - Prolunghe aste interne diritte art. 1.06451.10.0 - Coppia comando per aste esterne art. 1.06452.05.0 - Catenacci laterali aste interne art. 1.06453.05.0 	 1 00102 00 1	4	-	25	70	1,030	12	1	57335	71	0

SERRATURE DA INFILARE A DOPPIA MAPPA, PER FASCE, E = 90-100 MM



Caratteristiche tecniche:

- Altezza scatola 78 mm.
- Scatola con rivestimento in zinco
- Frontale in acciaio inox
- Catenaccio in acciaio nichelato
- Scrocco reversibile e rullo nichelati
- Piastra di protezione anticasso
- Intercambiabilità fra la versione elettrica e quella meccanica

lunghezza 75 mm. per versione con chiave art. 1.00102.00.0

- Coppia spessori sottofrontale in nylon art. 1.06141.65.0
- Perni filettati per il fissaggio delle prolunghe di chiusura ai rinvi
- Viti di fissaggio serratura
- Foglio istruzioni

Mano:
0 = ambidestra

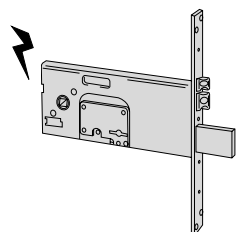
Dotazione:

- 3 chiavi art. 1.00100.00.0 o art. 1.00102.00.0
- Coppia borchie guida chiave in nylon art. 1.06123.03.0
- Coppia viti di fissaggio borchia: lunghezza 60 mm. per versione con chiave art. 1.00100.00.0

A richiesta:

- Contropiastre specifiche (vedi Vademecum)

Tipologia	Descrizione	Chiave articolo	Mandate	Interasse	Frontale	Entrata	Unitario	Pezzi	ARTICOLO				
									Tipo	Dim.	Mano	Fin.	Pers.

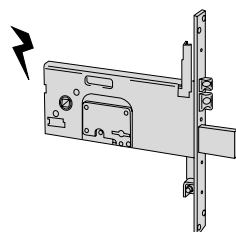


- Catenaccio e scrocco
- Scrocco e pistone regolabili da 12 a 18 mm.
- Scrocco autobloccante
- Fermo a giorno
- Tensione 12 V ca CE



1 00100 00 1

4	67	22	90	1,330	1	1	17352 90 0
4	67	22	100	1,385	1	1	17352 10 0

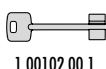


- Catenaccio e scrocco
- Scrocco e pistone regolabili da 12 a 18 mm.
- Scrocco autobloccante
- Fermo a giorno
- Predisposizione per chiusure supplementari
- Perni filettati per il fissaggio delle prolunghe
- Tensione 12 V ca CE
- A RICHIESTA:
 - Prolunghe aste interne zancate art. 1.06441.00.0
 - Prolunghe aste interne diritte art. 1.06441.10.0
 - Coppia comando per aste esterne art. 1.06442.00.0
 - Catenacci laterali aste interne art. 1.06443.00.0
 - Catenacci laterali aste esterne art. 1.06443.05.0



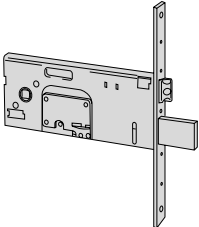


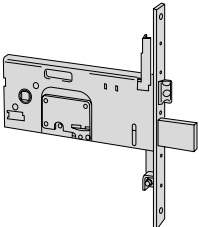


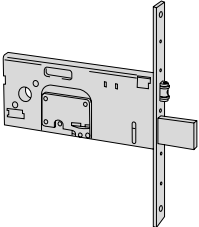

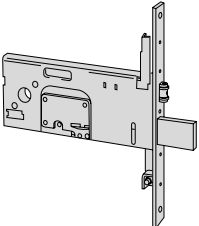


1 00100 00 1

4	67	22	90	1,400	1	1	17357 90 0
4	67	22	100	1,463	1	1	17357 10 0

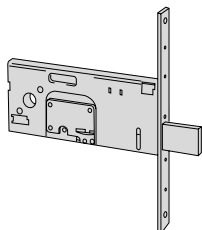


1 00102 00 1

4	67	22	90	1,410	1	1	17357 91 0
4	67	22	100	1,450	1	1	17357 11 0

Tipologia	Descrizione	Chiave articolo	Mandate	Interasse	Frontale	Entrata	Unitario Kg	Pezzi	ARTICOLO			
									Tipo	Dim.	Mano	Fin.
	<ul style="list-style-type: none"> • Catenaccio e scrocco • Scrocco regolabile da 11 a 17 mm. 	 1 00100 00 1	4	67	22	90	1,210	12	1	57352	90	0
			4	67	22	100	1,316	12	1	57352	10	0
		 1 00102 00 1	4	67	22	90	1,145	12	1	57352	91	0
			4	67	22	100	1,150	12	1	57352	11	0
	<ul style="list-style-type: none"> • Catenaccio e scrocco • Scrocco regolabile da 11 a 17 mm. • Predisposizione per chiusure supplementari • Perni filettati per il fissaggio delle prolunghe • A RICHIESTA: <ul style="list-style-type: none"> - Prolunghe aste interne zancate art. 1.06441.00.0 - Prolunghe aste interne diritte art. 1.06441.10.0 - Coppia comando per aste esterne art. 1.06442.00.0 - Catenacci laterali aste interne art. 1.06443.00.0 - Catenacci laterali aste esterne art. 1.06443.05.0 	 1 00100 00 1	4	67	22	90	1,275	12	1	57357	90	0
			4	67	22	100	1,340	12	1	57357	10	0
		 1 00102 00 1	4	67	22	90	1,305	12	1	57357	91	0
			4	67	22	100	1,355	12	1	57357	11	0
	<ul style="list-style-type: none"> • Catenaccio e rullo • Rullo regolabile da 2 a 14,5 mm. 	 1 00100 00 1	4	-	22	90	1,145	12	1	57360	90	0
			4	-	22	100	1,120	12	1	57360	10	0
	<ul style="list-style-type: none"> • Catenaccio e rullo • Rullo regolabile da 2 a 14,5 mm. • Predisposizione per chiusure supplementari • Perni filettati per il fissaggio delle prolunghe • A RICHIESTA: <ul style="list-style-type: none"> - Prolunghe aste interne zancate art. 1.06441.00.0 - Prolunghe aste interne diritte art. 1.06441.10.0 - Coppia comando per aste esterne art. 1.06442.00.0 - Catenacci laterali aste interne art. 1.06443.00.0 - Catenacci laterali aste esterne art. 1.06443.05.0 	 1 00100 00 1	4	-	22	90	1,225	12	1	57365	90	0
			4	-	22	100	1,250	12	1	57365	10	0
		 1 00102 00 1	4	22	90	1,230	12	1	57365	91	0	
			4	22	100	1,100	12	1	57365	11	0	

Tipologia	Descrizione	Chiave articolo	Mandate	Interasse	Frontale	Entrata	Unitario Kg	Pezzi	ARTICOLO				
									Tipo	Dim.	Mano	Fin.	Pers.

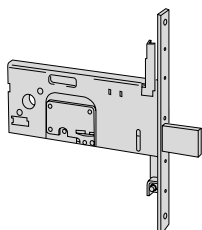


- Solo catenaccio



4	-	22	90	1,129	12	1	57370 90 0
4	-	22	100	1,168	12	1	57370 10 0

1 00100 00 1

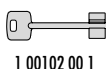


- Solo catenaccio
- Predisposizione per chiusure supplementari
- Perni filettati per il fissaggio delle prolunghe
- A RICHIESTA:
 - Prolunghe aste interne zancate art. 1.06441.00.0
 - Prolunghe aste interne diritte art. 1.06441.10.0
 - Coppia comando per aste esterne art. 1.06442.00.0
 - Catenacci laterali aste interne art. 1.06443.00.0
 - Catenacci laterali aste esterne art. 1.06443.05.0




4	-	22	90	1,185	12	1	57375 90 0
4	-	22	100	1,250	12	1	57375 10 0

1 00100 00 1



4	-	22	90	1,106	12	1	57375 91 0
4	-	22	100	1,151	12	1	57375 11 0

1 00102 00 1




Caratteristiche tecniche:


- Frontale in acciaio inox
- Corpo in lega inossidabile zal
- Controsacro regolabile trasversalmente di 2 mm.
- Fermo a giorno
- Dispositivo antiripetitore
- Tensione 12 V ca CE


Dotazione:


- N. 2 spessori sottofrontale in nylon da 3 mm.
- Foglio istruzioni

Mano:

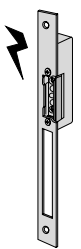
1 = destra
interna 

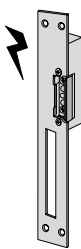
sinistra
esterna 

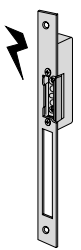
2 = sinistra
interna 

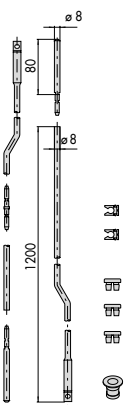
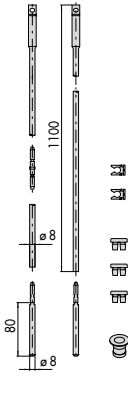
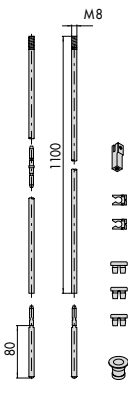
destra
esterna 

Tipologia	Descrizione	Frontale	Unitario	Pezzi	ARTICOLO				
					Tipo	Dim.	Mano	Fin.	Pers. Spec.

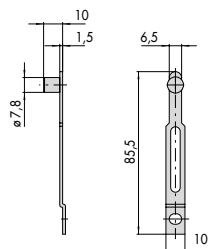
	<ul style="list-style-type: none"> • Frontale 'piatto' 25 x 3 mm. • Dispositivo antiripetitore esterno con perno molleggiato • Per serrature con scrocco: <ul style="list-style-type: none"> - serie 44600, 46000, 48000, 57300 • A RICHIESTA: <ul style="list-style-type: none"> - Spessore sottofrontale da 3 mm. art.1.06141.84.0 	25	0,338	1	1	15020	00	1
			25	0,320	1	1	15020	00

	<ul style="list-style-type: none"> • Frontale 'piatto' 34 x 2 mm. • Dispositivo antiripetitore esterno con perno molleggiato • Per serrature con scrocco: <ul style="list-style-type: none"> - serie 44600, 46000, 48000, 57300 • A RICHIESTA: <ul style="list-style-type: none"> - Spessore sottofrontale da 3 mm. art.1.06141.85.0 	34	0,350	1	1	15021	00	1
			34	0,350	1	1	15021	00

	<ul style="list-style-type: none"> • Frontale 'piatto' 25 x 3 mm. • Dispositivo antiripetitore interno al corpo • Per serrature con scrocco: <ul style="list-style-type: none"> - serie 44600, 46000, 48000, 57300 • A RICHIESTA: <ul style="list-style-type: none"> - Spessore sottofrontale da 3 mm. art.1.06141.84.0 	25	0,338	1	1	15030	00	1
			25	0,338	1	1	15030	00

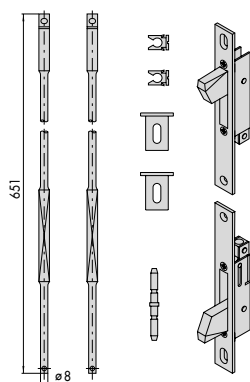
Tipologia	Descrizione	Per serie/art.	Unitario	Pezzi	ARTICOLO						
					Tipo	Dim.	Mater.	Fin.	Pers.	Spec.	
	<ul style="list-style-type: none"> • Prolunghe aste interne zancate con rivestimento in zinco • IN DOTAZIONE: <ul style="list-style-type: none"> - Coppia aste diametro 8 mm. - Coppia puntali monoblocco diametro 8 mm. art. 1.06291.06.0 - Bocchetta a pavimento art. 1.06086.01.0 - Spinotto di giunzione art. 1.06291.20.0 - Coppia pinze guida aste art. 1.06224.00.0 - Boccole anti-rumore art. 1.06147.00.0 	16225, 16227, 17357, 18128, 18225, 18229, 46200, 46220, 46222, 46225, 46227, 46250, 46252, 46260, 46262, 46265, 46270, 46272, 46275, 48123, 48128, 48153, 48220, 48224, 48225, 48229, 48250, 48254, 57357, 57365, 57375	0,610	12	1	06441	00	0			
		<ul style="list-style-type: none"> • Prolunghe aste interne diritte con rivestimento in zinco • IN DOTAZIONE: <ul style="list-style-type: none"> - Coppia aste diametro 8 mm. - Coppia puntali monoblocco diametro 8 mm. art. 1.06291.06.0 - Bocchetta a pavimento art. 1.06086.01.0 - Spinotto di giunzione art. 1.06291.20.0 - Coppia pinze guida aste art. 1.06224.00.0 - Boccole anti-rumore art. 1.06147.00.0 	16225, 16227, 17357, 18128, 18225, 18229, 46200, 46220, 46222, 46225, 46227, 46250, 46252, 46260, 46262, 46265, 46270, 46272, 46275, 48123, 48128, 48153, 48220, 48224, 48225, 48229, 48250, 48254, 57357, 57365, 57375	0,566	12	1	06441	10	0		
			<ul style="list-style-type: none"> • Prolunghe aste interne avvitate con rivestimento in zinco • IN DOTAZIONE: <ul style="list-style-type: none"> - Coppia aste diametro 8 mm. - Coppia puntali monoblocco diametro 8 mm. art. 1.06291.06.0 - Bocchetta a pavimento art. 1.06086.01.0 - Coppia boccole filettate (M8) art. 1.06290.05.0 - Spinotto di giunzione art. 1.06291.20.0 - Coppia pinze guida aste art. 1.06224.00.0 - Boccole anti-rumore art. 1.06147.00.0 	16225, 16227, 17357, 18128, 18225, 18229, 46220, 46222, 46225, 46227, 46250, 46252, 46260, 46262, 46270, 46272, 48123, 48128, 48153, 48220, 48224, 48225, 48229, 48250, 48254, 57357, 57365, 57375	0,630	12	1	06441	20	0	

Tipologia	Descrizione	Per serie/art.	Kg	Unitario	Pezzi	ARTICOLO			
						Tipo	Dim.	Mano	Fin.



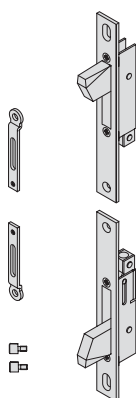
- Coppia comandi per prolunghe di chiusura con aste esterne

16225, 16227, 17357, 18225, 18229, 46200, 46220, 46222, 46225, 46227, 46250, 46252, 46260, 46262, 46265, 46270, 46272, 46275, 48220, 48224, 48225, 48229, 48250, 48254, 57357, 57365, 57375	0,020	12	1	06442	00	0
--	-------	----	---	-------	----	---



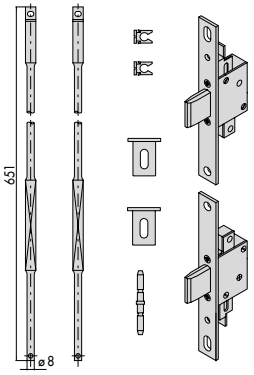
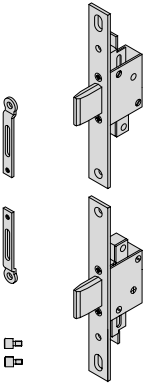
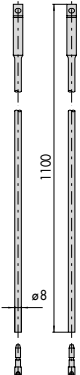
- Coppia punti di chiusura laterali azionati da aste interne
- Catenacci basculanti
- Frontale in acciaio inox 22 x 3 mm.
- IN DOTAZIONE:
 - Coppia aste diametro 8 mm.
 - Coppia spessori sottofrontale art. 1.06141.65.0
 - Coppia pinze guida aste art. 1.06224.00.0
- Spinotto art. 1.06291.20.0
- A RICHIESTA:
 - Contropiastre specifiche (vedi Vademecum)
 - Prolunghe aste interne personalizzate art. 1.06449.00.0



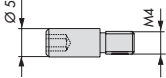
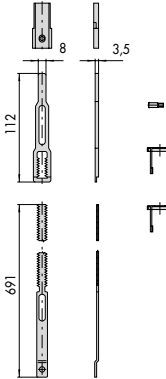
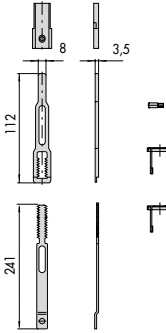
16225, 16227, 17357, 46200, 46220, 46222, 46225, 46227, 46250, 46252, 46260, 46262, 46265, 46270, 46272, 46275, 57357, 57365, 57375	0,854	12	1	06443	00	0
--	-------	----	---	-------	----	---

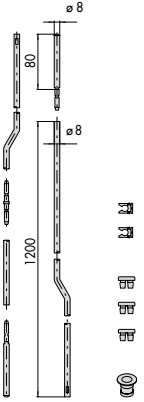
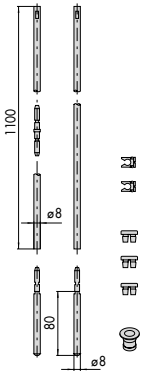
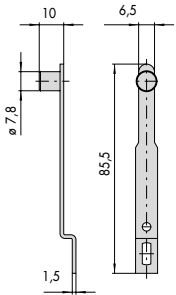
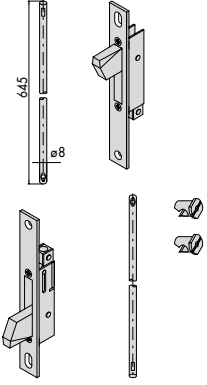


- Coppia punti di chiusura laterali azionati da aste esterne
- Catenacci basculanti
- Frontale in acciaio inox 22 x 3 mm.
- IN DOTAZIONE:
 - Coppia comandi aste esterne
 - Coppia perni filettati
- A RICHIESTA:
 - Contropiastre specifiche (vedi Vademecum)

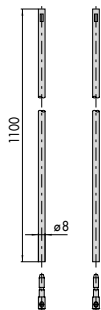
16225, 16227, 17357, 46200, 46220, 46222, 46225, 46227, 46250, 46252, 46260, 46262, 46265, 46270, 46272, 46275, 57357, 57365, 57375	0,513	12	1	06443	05	0
--	-------	----	---	-------	----	---

Tipologia	Descrizione	Per serie/art.	Kg	Pezzi	ARTICOLO				
					Tipo	Dim.	Mano	Fin.	Pers.
	<ul style="list-style-type: none"> • Coppia punti di chiusura laterali azionati da aste interne • Catenacci a scorrimento orizzontale con inserti in acciaio temprato • Frontale in acciaio inox 22 x 3 mm. • Predisposizione per 4° e 5° punto di chiusura • IN DOTAZIONE: <ul style="list-style-type: none"> - Coppia aste diametro 8 mm. - Coppia spessori sottofrontale art. 1.06141.65.0 - Coppia pinze guida aste art. 1.06224.00.0 • Spinotto art. 1.06291.20.0 • A RICHIESTA: <ul style="list-style-type: none"> - Contropiastre specifiche (vedi Vademecum) - Prolunghe aste interne diritte art. 1.06441.10.0 per 4° e 5° punto di chiusura - Perno filettato per il fissaggio delle aste art. 1.06449.05.0 - Prolunghe aste interne personalizzate art. 1.06449.00.0 	18128, 18225, 18229, 48123, 48128, 48153, 48220, 48224, 48225, 48229, 48250, 48254	0,835	12	1	06443	20	0	
	<ul style="list-style-type: none"> • Coppia punti di chiusura laterali azionati da aste esterne • Catenacci a scorrimento orizzontale con inserti in acciaio temprato • Frontale in acciaio inox 22 x 3 mm. • Predisposizione per 4° e 5° punto di chiusura • IN DOTAZIONE: <ul style="list-style-type: none"> - Coppia comandi aste esterne - Coppia perni filettati • A RICHIESTA: <ul style="list-style-type: none"> - Contropiastre specifiche (vedi Vademecum) - Perno filettato per il fissaggio delle aste esterne art. 1.06449.05.0 	18225, 18229, 48220, 48224, 48225, 48229, 48250, 48254	0,646	12	1	06443	25	0	
	<ul style="list-style-type: none"> • Prolunghe aste interne per personalizzare la distanza dei punti di chiusura laterali • IN DOTAZIONE: <ul style="list-style-type: none"> - Coppia aste diametro 8 mm. - Coppia spinotti per il fissaggio delle aste ai punti di chiusura laterali 	1 06443 00 0, 1 06443 20 0	0,495	12	1	06449	00	0	

Tipologia	Descrizione	Per serie/art.	Unitario 	Pezzi 	ARTICOLO				
					Tipo	Dim.	Mano	Fin.	Pers. Spec.
	<ul style="list-style-type: none"> • Perno filettato per il fissaggio delle prolunghe di chiusura supplementari per il 4° e 5° punto di chiusura 	1 06443 20 0, 1 06443 25 0, 18525, 48520, 48525, 48550	0,002	50	1	06449	05	0	
	<ul style="list-style-type: none"> • Prolunga di chiusura addizionale per lo STIPITE SUPERIORE da abbinare a: serrature con frontale a 'U' serrature con frontale 'piatto' (esclusivamente sul profilo R 50) • IN DOTAZIONE: - Asta - Puntale in acciaio temprato - Carter guida puntale - Perno filettato art.1.06449.05.0 - Tappi in nylon coprifrontale 	18425, 18525, 48420, 48425, 48450, 48520, 48525, 48550	0,187	6	1	06449	10	0	
	<ul style="list-style-type: none"> • Prolunga di chiusura addizionale A PAVIMENTO da abbinare a : - serrature con frontale a 'U' - serrature con frontale 'piatto' (esclusivamente sul profilo R 50) • IN DOTAZIONE: - Asta - Puntale in acciaio temprato - Carter guida puntale - Perno filettato art.1.06449.05.0 - Tappi in nylon coprifrontale 	18425, 18525, 48420, 48425, 48450, 48520, 48525, 48550	0,135	6	1	06449	11	0	

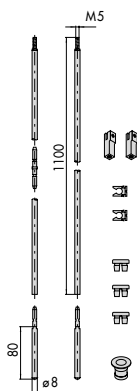
Tipologia	Descrizione	Per serie/art.	Unitario	Pezzi	ARTICOLO					
					Tipo	Dim.	Mano	Fin.	Pers.	Spec.
	<ul style="list-style-type: none"> • Prolunghe aste interne zancate con rivestimento in zinco • IN DOTAZIONE: <ul style="list-style-type: none"> - Coppia aste diametro 8 mm. - Coppia puntali monoblocco diametro 8 mm. art. 1.06291.06.0 - Bocchetta a pavimento art. 1.06086.01.0 - Spinotto di giunzione art. 1.06291.20.0 - Coppia pinze guida aste art. 1.06224.00.0 - Boccole anti-rumore art. 1.06147.00.0 	57317,57325,57335	0,620	12	1	06451	00	0		
	<ul style="list-style-type: none"> • Prolunghe aste interne diritte con rivestimento in zinco • IN DOTAZIONE: <ul style="list-style-type: none"> - Coppia aste diametro 8 mm. - Coppia puntali monoblocco diametro 8 mm. art. 1.06291.06.0 - Bocchetta a pavimento art. 1.06086.01.0 - Spinotto di giunzione art. 1.06291.20.0 - Coppia pinze guida aste art. 1.06224.00.0 - Boccole anti-rumore art. 1.06147.00.0 	57317,57325,57335	0,575	12	1	06451	10	0		
	<ul style="list-style-type: none"> • Coppia comandi per prolunghe di chiusura con aste esterne 	57317,57325,57335	0,034	12	1	06452	05	0		
	<ul style="list-style-type: none"> • Coppia punti di chiusura laterali azionati da aste interne • Catenacci basculanti • Frontale in acciaio inox 25 x 3 mm. • IN DOTAZIONE: <ul style="list-style-type: none"> - Coppia aste diametro 8 mm. - Coppia pinze guida aste art. 1.06224.00.0 • A RICHIESTA: <ul style="list-style-type: none"> - Contropiastre specifiche (vedi Vademecum) - Prolunghe aste interne personalizzate art. 1.06419.10.0 	57317,57325,57335	0,865	12	1	06453	05	0		

Tipologia	Descrizione	Per serie/art.	Kg	Unitario	Pezzi	ARTICOLO				
						Tipo	Dim.	Mano	Fin.	Pers.





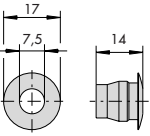
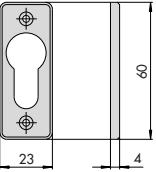
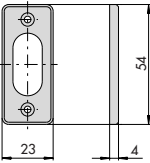
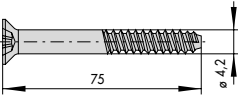
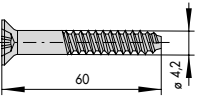
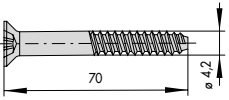
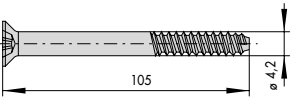
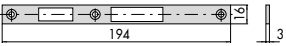
- Prolunghe aste interne per personalizzare la distanza dei punti di chiusura laterali
- IN DOTAZIONE:
 - Coppia aste diametro 8 mm.
 - Coppia spinotti per il fissaggio delle aste ai punti di chiusura laterali

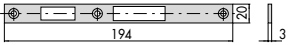
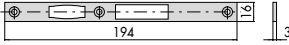




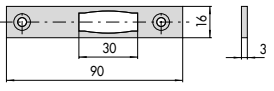
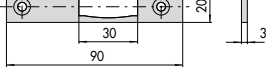
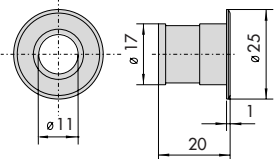
1 06453 05 0 0,605 12 1 06419 10 0

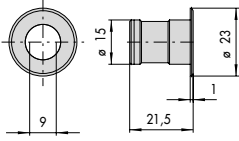
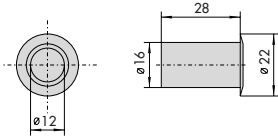
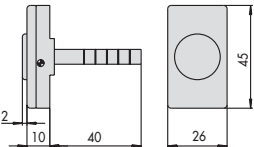
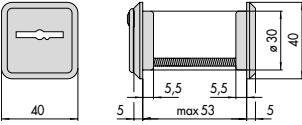


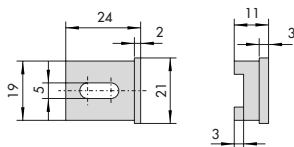

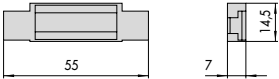
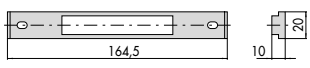

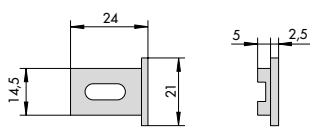
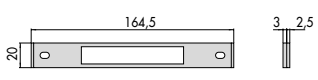
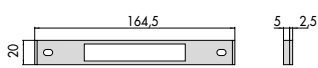
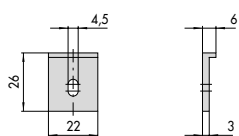
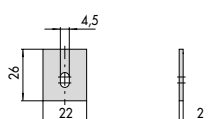
- Prolunghe aste interne avvitare con rivestimento in zinco
- IN DOTAZIONE:
 - Coppia aste diametro 8 mm.
 - Coppia puntali monoblocco diametro 8 mm. art. 1.06291.06.0
 - Bocchetta a pavimento art. 1.06086.01.0
 - Spinotto di giunzione art. 1.06291.20.0
 - Coppia pinze guida aste art. 1.06224.00.0
 - Boccole antirumore art. 1.06147.00.0
 - Coppia boccole filettate art. 1.06290.00.0

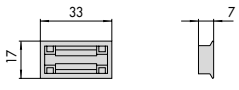
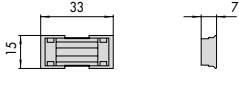
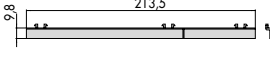
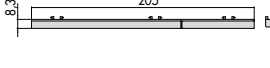

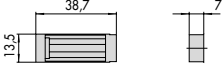
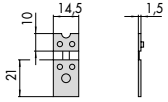
57317,57325, 57335 0,604 12 1 07088 00 0



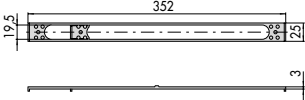
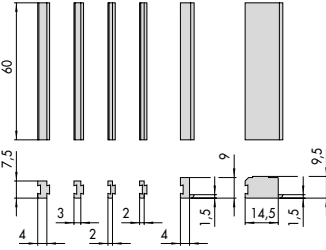
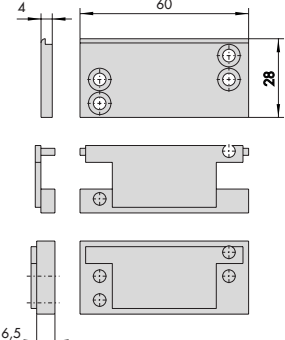
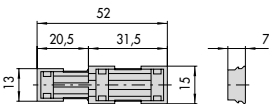
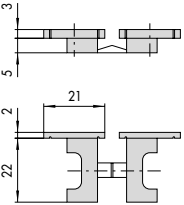
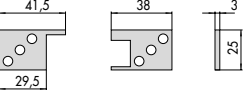

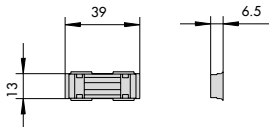
Tipologia	Descrizione	Per serie/art.	Unitario 	Pezzi 	ARTICOLO				
					Tipo	Dim.	Mano	Fin.	Pers.
	• Borchia in nylon nero	02400	0,001	100	1	06002	00	0	
	• Coppia borchie in nylon nero per cilindri a profilo europeo		0,004	100	1	06012	01	0	
	• Coppia borchie in nylon nero per cilindri ovali		0,004	100	1	06027	01	0	
	• Vite in acciaio nichelato • A RICHIESTA: Acciaio ottonato (fin. 28)	1 06119 00 0, 1 06123 00 1, 1 06123 03 0, 1 06123 04 0, 1 06142 00 0, 1 06142 02 0	0,017	50	1	06048	00	0	
	• Vite in acciaio nichelato	1 06119 00 0, 1 06123 00 1, 1 06123 03 0, 1 06123 04 0, 1 06142 00 0, 1 06142 02 0	0,004	50	1	06048	01	0	
	• Vite in acciaio nichelato • A RICHIESTA: Acciaio ottonato (fin. 28)	1 06119 00 0, 1 06123 00 1, 1 06123 03 0, 1 06123 04 0, 1 06142 00 0, 1 06142 02 0	0,006	50	1	06048	02	0	
	• Vite in acciaio nichelato • A RICHIESTA: Acciaio ottonato (fin. 28)	1 06119 00 0, 1 06123 00 1, 1 06123 03 0, 1 06123 04 0, 1 06142 00 0, 1 06142 02 0	0,008	50	1	06048	03	0	
	• Contropiastra piana in acciaio con rivestimento in zinco	44220, 44221, 44225, 44226	0,050	25	1	06077	16	0	

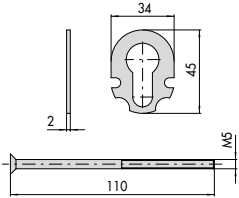
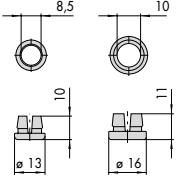
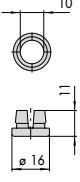
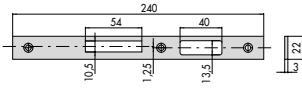
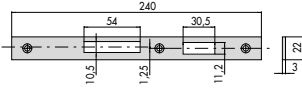
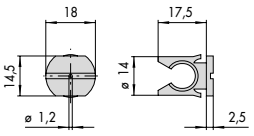
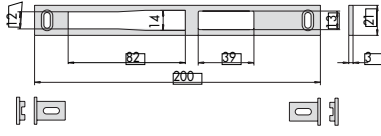
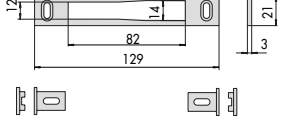
Tipologia	Descrizione	Per serie/art.	Kg Unitario	Pezzi	ARTICOLO				
					Tipo	Dim.	Mano	Fin.	Pers. Spec.
	• Contropiastra piana in acciaio con rivestimento in zinco	44220, 44221, 44225, 44226	0,070	25	1	06077	20	0	
	• Contropiastra piana in acciaio con rivestimento in zinco	44230, 44231, 44235, 44236	0,052	25	1	06078	16	0	
	• Contropiastra piana in acciaio con rivestimento in zinco	44230, 44231, 44235, 44236	0,070	25	1	06078	20	0	
	• Contropiastra piana in acciaio con rivestimento in zinco	44240, 44241, 44245, 44246	0,030	25	1	06079	16	0	
	• Contropiastra piana in acciaio con rivestimento in zinco	44240, 44241, 44245, 44246	0,045	25	1	06079	20	0	
	• Contropiastra piana in acciaio con rivestimento in zinco	44360, 44361, 44460, 44461	0,037	25	1	06079	77	0	
	• Contropiastra piana in acciaio con rivestimento in zinco	44237, 44238	0,025	25	1	06080	16	0	
	• Contropiastra piana in acciaio con rivestimento in zinco	44237, 44238	0,034	25	1	06080	20	0	
	• Bocchetta a pavimento in ottone diametro 11 mm. • SERVE PER: - prolunghe aste interne con puntali diametro 10 mm.	1 06415 00 0, 1 06441 15 0, 1 07088 03 0, 16445, 43090, 43190, 43690, 46440, 46445, 46470, 52526, 53131, 53137, 53151, 53157, 56255, 57015, 57019, 57020, 57024, 57033, 57055, 57215, 57217, 57255, 57259, 57265, 57296, 57831, 57837, 57851, 57857	0,016	12	1	06086	00	0	

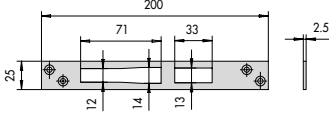


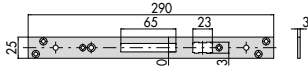
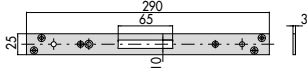
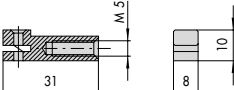
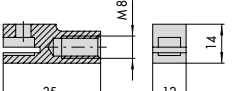
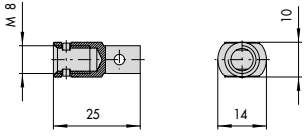
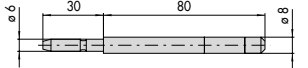
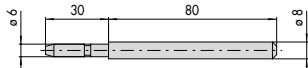
Tipologia	Descrizione	Per serie/art.	Unitario Kg	Pezzi	ARTICOLO				
					Tipo	Dim.	Mano	Fin.	Pers.
	<ul style="list-style-type: none"> • Bocchetta a pavimento in ottone, diametro 9 mm. • SERVE PER: <ul style="list-style-type: none"> - prolunghe aste interne con puntali diametro 8 mm. 	1 06441 00 0, 1 06441 10 0, 1 06441 20 0, 1 06451 00 0, 1 06451 10 0, 1 07088 00 0	0,013	12	1	06086	01	0	
	<ul style="list-style-type: none"> • Bocchetta a pavimento in ottone con parapolvere a molla, diametro 12 mm. • SERVE PER: <ul style="list-style-type: none"> - prolunghe aste interne con puntali diametro 8 mm. - serrature multipunto serie 46445 - prolunga di chiusura per Multitop art. 1.06449.11.0 	1 06415 00 0, 1 06441 00 0, 1 06441 10 0, 1 06441 15 0, 1 06441 20 0, 1 06451 00 0, 1 06451 10 0, 1 07088 00 0, 1 07088 03 0, 16445,43090, 43190,43690, 46440,46445, 46470,52526, 53131,53137, 53151,53157, 56255,57015, 57019,57020, 57024,57033, 57055,57215, 57217,57255, 57259,57265, 57296,57831, 57837,57851, 57857	0,020	12	1	06086	02	0	
	<ul style="list-style-type: none"> • Pulsante in nylon per serrature elettriche 		0,020	12	1	06110	10	0	
	<ul style="list-style-type: none"> • Coppia borchie guida chiave in ottone cromato • VARIANTI FINITURA: Ottone lucido (fin. 67) 	17352,17357, 57312,57317, 57320,57325, 57330,57335, 57352,57357, 57360,57365, 57370,57375	0,038	5	1	06123	00	1	
	<ul style="list-style-type: none"> • Coppia borchie guida chiave in nylon 	17352,17357, 57312,57317, 57320,57325, 57330,57335, 57352,57357, 57360,57365, 57370,57375	0,035	5	1	06123	03	0	



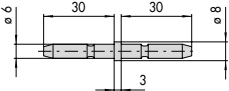
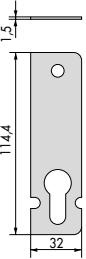
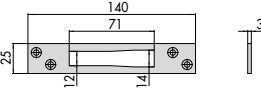
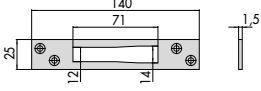
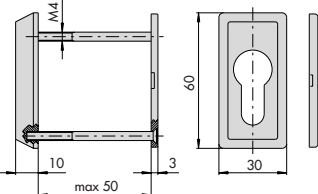
Tipologia	Descrizione	Per serie/art.	Unitario Kg	Pezzi	ARTICOLO				
					Tipo	Dim.	Mano	Fin.	Pers. Spec.
	• Coppia spessori sottofrontale in nylon (8 mm.) per profilo Alpha e Esedra Doors Shops, per serrature da fascia e da montante		0,010	25	1	06141	52	0	
	• Coppia spessori sottofrontale in nylon (2 mm.)	44200, 44600	0,002	25	1	06141	53	0	
	• Inserto per rullo in nylon per le contropiastre delle serrature serie 44600		0,003	25	1	06141	55	0	
	• Spessore sottofrontale in nylon (2,5 mm.) per serrature da fascia con frontale 16 e 20 mm.		0,011	25	1	06141	57	0	
	• Spessore sottofrontale in nylon (5 mm.) per serrature da fascia con frontale 16 e 20 mm.		0,016	25	1	06141	63	0	
	• Coppia spessori sottofrontale in nylon (5 mm.) per serrature da fascia e da montante		0,003	25	1	06141	65	0	
	• Spessore sottofrontale in nylon (3 mm.) per serrature da fascia con frontale 16 e 20 mm.		0,010	25	1	06141	66	0	
	• Spessore sottofrontale in nylon (5 mm.) per serrature da fascia con frontale 16 e 20 mm.		0,010	25	1	06141	67	0	
	• Coppia spessori sottofrontale in nylon (3 mm.)	16200, 17000, 18200, 46200, 48200, 57000	0,005	25	1	06141	68	0	
	• Coppia spessori sottofrontale in nylon (2 mm.)	16200, 17000, 18200, 46200, 48200, 57000	0,001	25	1	06141	69	0	

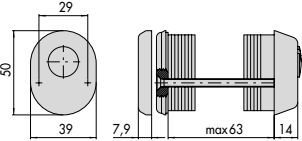



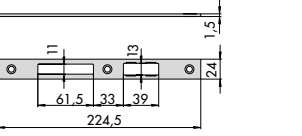
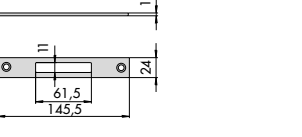
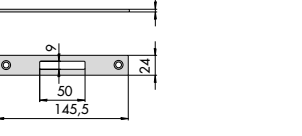
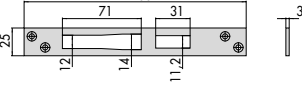
Tipologia	Descrizione	Per serie/art.	Unitario Kg	Pezzi	ARTICOLO				
					Tipo	Dim.	Mano	Fin.	Pers.
	<p>• Insetto per rullo in nylon</p>	1 06463 04 0,	0,004	12	1	06141	70	0	
		1 06463 06 0,							
		1 06463 07 0,							
		1 06463 14 0,							
		1 06463 16 0,							
		1 06463 17 0,							
		1 06465 04 0,							
		1 06465 06 0,							
		1 06465 07 0							
	<p>• Insetto per rullo in nylon</p>	1 06463 05 0,	0,003	12	1	06141	71	0	
		1 06463 08 0,							
		1 06463 09 0,							
		1 06463 15 0,							
		1 06463 18 0,							
		1 06463 19 0,							
		1 06465 02 0,							
		1 06465 03 0,							
		1 06465 05 0							
									
1 06463 19 0,									
1 06465 03 0									
	<p>• Salvaprofilo in nylon per profilo Ekip 50 2 ante</p>	1 06463 05 0,	0,010	12	1	06141	74	0	
		1 06463 15 0,							
		1 06465 05 0							
	<p>• Insetto per rullo in nylon</p>	1 06141 39 0,	0,002	12	1	06141	75	0	
		1 06141 40 0,							
		1 06141 41 0,							
		1 06141 42 0,							
		1 06141 43 0,							
		1 06141 44 0,							
		1 06141 45 0,							
		1 06141 46 0,							
		1 06141 47 0							
	<p>• Insetto per rullo in nylon</p>	1 06285 30 0,	0,002	12	1	06141	76	0	
		1 06285 32 0,							
		1 06285 34 0,							
		1 06285 36 0,							
		1 06285 38 0,							
		1 06285 40 0,							
		1 06285 42 0							
	<p>• Coppia spessori sottocontropiastra (1,5 mm.)</p>	1 06285 36 0,	0,005	25	1	06141	77	0	
		1 06463 04 0,							
		1 06463 14 0,							
		1 06465 04 0,							
		1 06465 08 0,							
		1 06465 14 0							

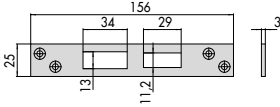
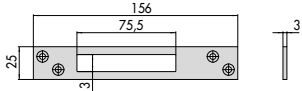
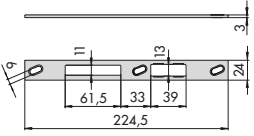
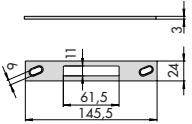
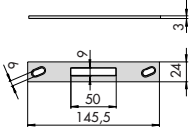
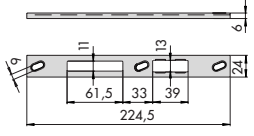
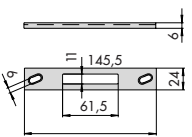
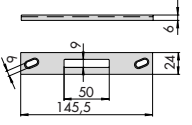
Tipologia	Descrizione	Per serie/art.	Unitario 	Pezzi 	ARTICOLO			
					Tipo	Dim.	Mano	Fin.
	<ul style="list-style-type: none"> Spessore sottofrontale in nylon (3 mm.) 	16200, 18200, 46200, 48200	0,020	12	1 06141 78 0			
	<ul style="list-style-type: none"> Salvaprofilo in nylon per profili porta a taglio termico 	1 06141 40 0, 1 06285 36 0, 1 06463 04 0, 1 06463 14 0, 1 06465 04 0, 1 06465 14 0	0,019	25	1 06141 79 0			
	<ul style="list-style-type: none"> Bocchetta superiore per asta catenaccio Nylon nero 	1 07089 52 0	0,022	25	1 06141 80 0			
	<ul style="list-style-type: none"> Inserto per rullo in nylon 	1 06278 06 0, 1 06278 28 0	0,002	25	1 06141 82 0			
	<ul style="list-style-type: none"> Coppia spessori sottofrontale in nylon (5 mm.) per profilo R35, per serrature da fascia e da montante 		0,004	25	1 06141 83 0			
	<ul style="list-style-type: none"> Spessore sottofrontale in nylon (3 mm.) 	15020, 15030	0,012	25	1 06141 84 0			
	<ul style="list-style-type: none"> Spessore sottofrontale in nylon (3 mm.) 	15021	0,025	25	1 06141 85 0			
	<ul style="list-style-type: none"> Inserto per rullo in nylon 	1 06232 05 0, 1 06461 30 0, 1 06461 35 0, 1 06461 40 0, 1 06461 45 0	0,002	12	1 06141 86 0			

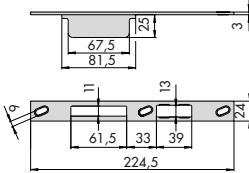
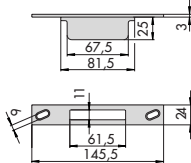
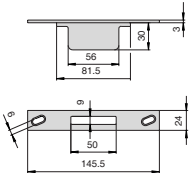
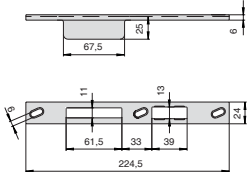
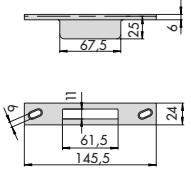
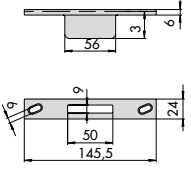

Tipologia	Descrizione	Per serie/art.	Unitario Kg	Pezzi	ARTICOLO				
					Tipo	Dim.	Mano	Fin.	Pers.
	<ul style="list-style-type: none"> • Kit di spessori supplementari per borchia di protezione cilindro per profili con larghezza superiore a 63 mm. • Spessori da 2 mm. (pz.11) • Viti M5 x 110 mm. (pz.2) 	1 06460 05 0, 1 06460 06 0	0,145	1	1	06141	87	0	
	<ul style="list-style-type: none"> • Boccole antirumore per aste - diametro 8,5 mm. (pz.2) - diametro 10 mm. (pz.1) 	1 06441 00 0, 1 06441 10 0, 1 06441 20 0, 1 06451 00 0, 1 06451 10 0, 1 07088 00 0	0,004	25	1	06147	00	0	
	<ul style="list-style-type: none"> • Boccole antirumore per aste diametro 10 mm. (pz.1) 	1 06441 00 0, 1 06441 10 0, 1 06441 20 0, 1 06451 00 0, 1 06451 10 0, 1 07088 00 0	0,001	100	1	06147	01	0	
	<ul style="list-style-type: none"> • Contropiastra piana in acciaio con rivestimento in zinco 	44620, 44621, 44625, 44626, 44640, 44645	0,096	25	1	06157	00	0	
	<ul style="list-style-type: none"> • Contropiastra piana in acciaio con rivestimento in zinco 	44630, 44635	0,100	25	1	06167	00	0	
	<ul style="list-style-type: none"> • Pinza guida asta in nylon 	1 06441 00 0, 1 06441 10 0, 1 06441 20 0, 1 06443 00 0, 1 06443 20 0, 1 06451 00 0, 1 06451 10 0, 1 06453 05 0, 1 07088 00 0	0,003	25	1	06224	00	0	
	<ul style="list-style-type: none"> • Contropiastra piana in acciaio con rivestimento in zinco, con coppia spessori art. 1.06141.65.0 	44600, 46000	0,069	25	1	06232	05	0	
	<ul style="list-style-type: none"> • Contropiastra piana in acciaio con rivestimento in zinco, con coppia spessori art. 1.06141.65.0 	1 06443 00 0, 1 06443 05 0, 1 06453 05 0	0,069	25	1	06232	06	0	

Tipologia	Descrizione	Per serie/art.	Kg	Unitario	Pezzi	ARTICOLO			
						Tipo	Dim.	Mano	Fin.
	<ul style="list-style-type: none"> Contropiastra in acciaio zincato per serrature per montanti a catenaccio basculante 	46215, 46217, 46225, 46227	0,069	25	1	06232	20	0	
	<ul style="list-style-type: none"> Frontale in acciaio inox (25 mm.) 	46215, 46217, 46225, 46227	0,141	12	1	06233	00	0	
	<ul style="list-style-type: none"> Frontale in acciaio inox (25 mm.) 	16215, 16217, 16225, 16227	0,160	12	1	06233	01	0	
	<ul style="list-style-type: none"> Frontale in acciaio inox (25 mm.) 	46230, 46232, 46250, 46252	0,130	12	1	06233	02	0	
	<ul style="list-style-type: none"> Frontale in acciaio inox (25 mm.) 	46200, 46210, 46212, 46220, 46222, 46240, 46242, 46260, 46262, 46265	0,144	12	1	06233	03	0	
	<ul style="list-style-type: none"> Coppia boccole filettate (M5) in nylon 	1 07088 00 0, 57317, 57325, 57335	0,010	12	1	06290	00	0	
	<ul style="list-style-type: none"> Coppia boccole filettate (M8) in metallo 	1 06441 20 0, 17358, 46320, 46322, 57358, 57378	0,050	12	1	06290	05	0	
	<ul style="list-style-type: none"> Coppia boccole filettate (M8) antisvitamento, in acciaio 	46300, 46302, 46365, 46375, 56016, 57016, 57035, 57226, 57318, 57336	0,025	25	1	06290	10	0	
	<ul style="list-style-type: none"> Puntale antisega diametro 8 mm. in acciaio con rivestimento in zinco Resistenza alla spinta laterale KN 8 	1 06441 00 0, 1 06441 10 0, 1 06441 20 0, 1 06451 00 0, 1 06451 10 0, 1 07088 00 0	0,036	12	1	06291	01	0	
	<ul style="list-style-type: none"> Puntale monoblocco diametro 8 mm. in acciaio cementato con rivestimento in zinco Resistenza alla spinta laterale KN 14 	1 06441 00 0, 1 06441 10 0, 1 06441 20 0, 1 06451 00 0, 1 06451 10 0, 1 07088 00 0	0,038	12	1	06291	06	0	

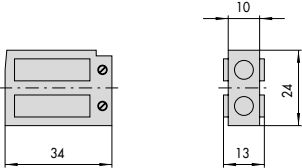
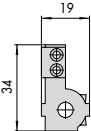
Tipologia	Descrizione	Per serie/art.	Unitario 	Pezzi 	ARTICOLO				
					Tipo	Dim.	Mano	Fin.	Pers.
	<ul style="list-style-type: none"> • Spinotto di giunzione per aste, in acciaio zincato 	1 06415 00 0, 1 06416 00 0, 1 06441 00 0, 1 06441 10 0, 1 06441 15 0, 1 06441 20 0, 1 06451 00 0, 1 06451 10 0, 1 07088 00 0, 1 07088 03 0	0,016	12	1	06291	20	0	
	<ul style="list-style-type: none"> • Piastra di protezione serratura per aumentare la resistenza contro il trapano 	18128, 18229, 48123, 48128, 48153, 48224, 48229, 48254	0,100	6	1	06436	10	0	
	<ul style="list-style-type: none"> • Contropiastra piana in acciaio inox 25 x 3 mm. 	1 06443 00 0, 1 06443 05 0, 1 06453 05 0, 46200, 46210, 46212, 46220, 46222, 46240, 46242, 46260, 46262, 46265, 46420, 46520	0,057	12	1	06459	01	0	
	<ul style="list-style-type: none"> • Contropiastra piana in acciaio inox 25 x 1,5 mm. 	1 06443 00 0, 1 06443 05 0, 1 06453 05 0, 46200, 46210, 46212, 46220, 46222, 46240, 46242, 46260, 46262, 46265, 46420, 46520	0,034	12	1	06459	02	0	
	<ul style="list-style-type: none"> • Borchia di protezione del cilindro in acciaio inox sinterizzato 	16000, 46000	0,125	1	1	06460	00	0	

Tipologia	Descrizione	Per serie/art.	Kg	Pezzi	ARTICOLO			
					Unitario	Dim. Mano	Fin.	Pers. Spec.
	<ul style="list-style-type: none"> Borchia di protezione per cilindri RS3, ASTRAL (con chiave lunga car. CL), e ASIX, in acciaio carbonitrurato cromato completa di: <ul style="list-style-type: none"> - spessori 2 mm. (pz.16), 1 mm. (pz.2) - viti M5 x 73 mm. - borchia interna VARIANTI FINITURA: <ul style="list-style-type: none"> - acciaio lucidato dorato (fin. 15) 	18000, 48000	0,485	1	1	06460 05 0		
			0,485	1	1	06460 05 0 15		
	<ul style="list-style-type: none"> Borchia di protezione per cilindri SP e TSP (con chiave lunga car. CL), in acciaio carbonitrurato cromato completa di: <ul style="list-style-type: none"> - spessori 2 mm. (pz.16), 1 mm. (pz.2) - viti M5 x 73 mm. - borchia interna VARIANTI FINITURA: <ul style="list-style-type: none"> - acciaio lucidato dorato (fin. 15) 	18000, 48000	0,490	1	1	06460 06 0		
			0,485	1	1	06460 06 0 15		
	<ul style="list-style-type: none"> Contropiastra piana in acciaio inox 25 x 3 mm. 	46215, 46217, 46225, 46227, 46425, 46435, 46445, 46525, 46625, 46725	0,082	12	1	06461 01 0		
	<ul style="list-style-type: none"> Contropiastra piana in acciaio inox 25 x 1,5 mm. 	46215, 46217, 46225, 46227, 46425, 46435, 46445, 46525, 46625, 46725	0,050	12	1	06461 02 0		
	<ul style="list-style-type: none"> Contropiastra piana in acciaio inox 25 x 1,5 mm. 	18128, 18225, 18229, 18425, 18525, 48128, 48225, 48229, 48425, 48525	0,053	12	1	06461 07 0		
	<ul style="list-style-type: none"> Contropiastra piana in acciaio inox 25 x 1,5 mm. 	48123, 48220, 48224, 48420, 48520	0,034	12	1	06461 08 0		
	<ul style="list-style-type: none"> Contropiastra piana in acciaio inox 25 x 1,5 mm. 	1 06444 15 0, 1 06444 20 0	0,037	12	1	06461 09 0		
	<ul style="list-style-type: none"> Contropiastra piana in acciaio inox 25 x 3 mm. 	46230, 46232, 46250, 46252, 46450, 46550, 46650, 46750	0,085	12	1	06461 11 0		

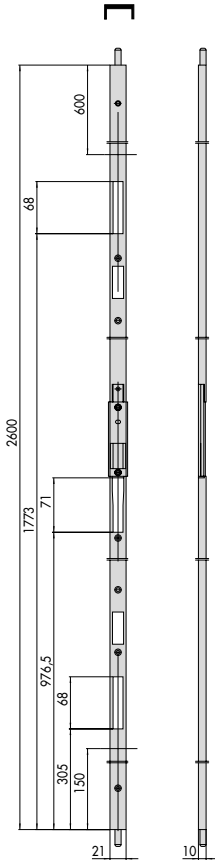
Tipologia	Descrizione	Per serie/art.	Unitario Kg	Pezzi	ARTICOLO				
					Tipo	Dim.	Mano	Fin.	Pers.
	• Contropiastra piana in acciaio inox 25 x 3 mm.	57360, 57365, 57320, 57325	0,075	12	1	06461	20	0	
	• Contropiastra piana in acciaio inox 25 x 3 mm.	57352, 57357, 57370, 57375, 57330, 57335, 57312, 57317	0,067	12	1	06461	21	0	
	• Contropiastra piana in acciaio inox 24 x 3 mm. • Per le serrature a rullo utilizzare inserto in nylon art. 1.06141.86.0	18128, 18225, 18229, 18425, 18525, 48128, 48153, 48225, 48229, 48250, 48254, 48425, 48450, 48525, 48550	0,093	12	1	06461	30	0	
	• Contropiastra piana in acciaio inox 24 x 3 mm.	48123, 48220, 48224, 48420, 48520	0,065	12	1	06461	31	0	
	• Contropiastra piana in acciaio inox 24 x 3 mm.	1 06443 20 0, 1 06443 25 0, 1 06444 15 0, 1 06444 20 0	0,067	12	1	06461	32	0	
	• Contropiastra a 'U' in acciaio inox 24 x 6 mm. • Per le serrature a rullo utilizzare inserto in nylon art. 1.06141.86.0	18128, 18225, 18229, 18425, 18525, 48128, 48153, 48225, 48229, 48250, 48254, 48425, 48450, 48525, 48550	0,098	12	1	06461	35	0	
	• Contropiastra a 'U' in acciaio inox 24 x 6 mm.	48123, 48220, 48224, 48420, 48520	0,065	12	1	06461	36	0	
	• Contropiastra a 'U' in acciaio inox 24 x 6 mm.	1 06443 20 0, 1 06443 25 0, 1 06444 15 0, 1 06444 20 0	0,072	12	1	06461	37	0	

Tipologia	Descrizione	Per serie/art.	Kg	Unitario	Pezzi	ARTICOLO				
						Tipo	Dim.	Mano	Fin.	Pers.
	<ul style="list-style-type: none"> Contropiastra piana in acciaio inox 24 x 3 mm. con scatola di protezione catenaccio Per le serrature a rullo utilizzare inserto in nylon art. 1.06141.86.0 	18128, 18225, 18229, 18425, 18525, 48128, 48153, 48225, 48229, 48250, 48254, 48425, 48450, 48525, 48550	0,182	12	1	06461	40	0		
	<ul style="list-style-type: none"> Contropiastra piana in acciaio inox 24 x 3 mm. con scatola di protezione catenaccio 	48123, 48220, 48224, 48420, 48520	0,155	12	1	06461	41	0		
	<ul style="list-style-type: none"> Contropiastra piana in acciaio inox 24 x 3 mm. con scatola di protezione catenaccio 	1 06443 20 0, 1 06443 25 0, 1 06444 15 0, 1 06444 20 0	0,151	12	1	06461	42	0		
	<ul style="list-style-type: none"> Contropiastra a 'U' in acciaio inox 24 x 6 mm. Per le serrature a rullo utilizzare inserto in nylon art. 1.06141.86.0 	18128, 18225, 18229, 18425, 18525, 48128, 48153, 48225, 48229, 48250, 48254, 48425, 48450, 48525, 48550	0,182	12	1	06461	45	0		
	<ul style="list-style-type: none"> Contropiastra a 'U' in acciaio inox 24 x 6 mm. 	48123, 48220, 48224, 48420, 48520	0,162	12	1	06461	46	0		
	<ul style="list-style-type: none"> Contropiastra a 'U' in acciaio inox 24 x 6 mm. 	1 06443 20 0, 1 06443 25 0, 1 06444 15 0, 1 06444 20 0	0,152	12	1	06461	47	0		
	<ul style="list-style-type: none"> Contropiastra piana in acciaio inox 25 x 3 mm. con pattino in nylon 	16205, 16207, 16215, 16217, 16225, 16227, 16425, 16435, 16445, 16525, 16625, 16725	0,077	12	1	06462	01	0		

Tipologia	Descrizione	Per serie/art.	Unitario Kg	Pezzi	ARTICOLO				
					Tipo	Dim.	Mano	Fin.	Pers.
	<ul style="list-style-type: none"> • Contropiastra piana in acciaio inox 25 x 3 mm. con pattino in nylon 	17352, 17357, 57352, 57357, 57370, 57375	0,058	12	1	06462	20	0	
	<ul style="list-style-type: none"> • Coppia contatti in nylon per serrature elettriche completa di spessori: - 2 mm. (pz.6) - 5 mm. (pz.1) 		0,047	6	1	06511	00	0	
	<ul style="list-style-type: none"> • Gruppo bobine • Tensione 12 V ca CE 	14010, 14011, 14012, 14013, 14017, 14018	0,030	6	1	07013	00	0	
	<ul style="list-style-type: none"> • Contropiastra piana in acciaio con rivestimento in zinco 	44210	0,035	25	1	07027	00	0	
	<ul style="list-style-type: none"> • Contropiastra piana in acciaio con rivestimento in zinco 	45010, 45110, 45015, 45025	0,035	25	1	07028	00	0	
	<ul style="list-style-type: none"> • Contropiastra piana in acciaio con rivestimento in zinco 	45012, 45017, 45027	0,040	25	1	07028	05	0	
	<ul style="list-style-type: none"> • Gruppo bobine • Tensione 12 V ca CE 	14020, 14021	0,027	6	1	07047	00	0	
	<ul style="list-style-type: none"> • Gruppo bobine • Tensione 24 V ca CE 	14020, 14021	0,027	6	1	07047	01	0	

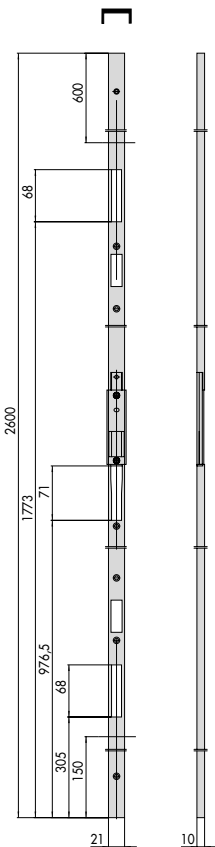
Tipologia	Descrizione	Per serie/art.	Kg	Pezzi	ARTICOLO				
					Tipo	Dim.	Mano	Fin.	Pers. Spec.
	<ul style="list-style-type: none"> • Gruppo bobine • Tensione 12 V ca CE 	14350, 14351, 14352, 14450, 14451, 14452, 14460, 14461, 14462, 14510, 14511, 14512, 15500, 16000, 17500, 18000	0,035	6	1	07086	00	0	
	<ul style="list-style-type: none"> • Gruppo bobine • Tensione 24 V ca CE 	14350, 14351, 14352, 14450, 14451, 14452, 14460, 14461, 14462, 14510, 14511, 14512, 15500, 16000, 17500, 18000	0,035	6	1	07086	01	0	
	<ul style="list-style-type: none"> • Gruppo bobine • Tensione 12 V ca CE 	17352, 17353, 17357, 17358	0,035	6	1	07128	00	0	
	<ul style="list-style-type: none"> • Gruppo bobine • Tensione 24 V ca CE 	17352, 17353, 17357, 17358	0,035	6	1	07128	01	0	

Tipologia	Descrizione	Per serie/art.	Kg	Pezzi	ARTICOLO				
					Tipo	Dim.	Mano	Fin.	Pers.



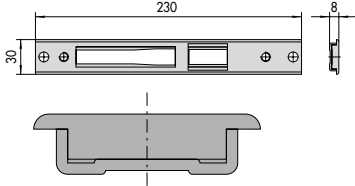
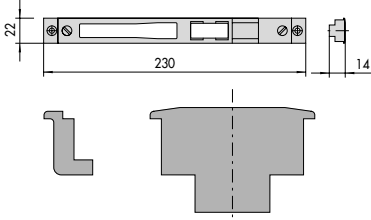
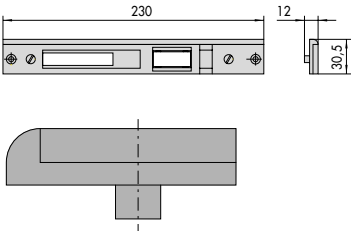
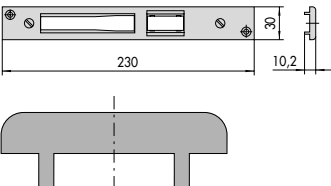
- PER PORTE A 2 ANTE
- Contropiastra rasabile con frontale a 'U' 21 x 10 mm., elettrocolore nero, altezza 2.600 mm.
 - rasabilita' superiore 600 mm.
 - rasabilita' inferiore 150 mm.
- Abbinabile a serrature con frontale a 'U'
- Regolazione laterale
- Regolazione spessore
- Puntali per chiusura alto/basso
- Bocchetta superiore art. 1.06141.80.0
- A RICHIESTA:
 - Bocchetta a pavimento art. 1.06086.00.0
 - Bocchetta a pavimento con parapolvere art. 1.06086.02.0

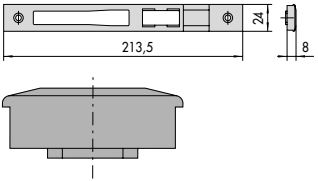
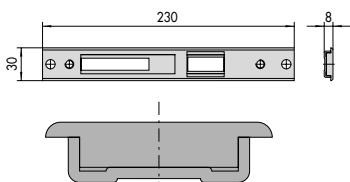
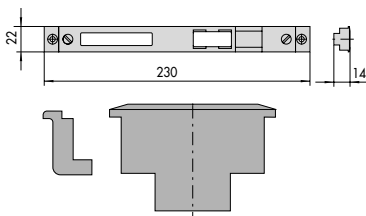
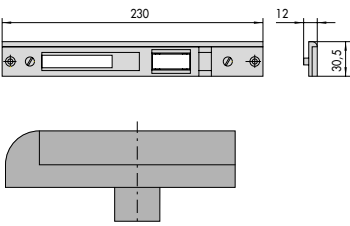
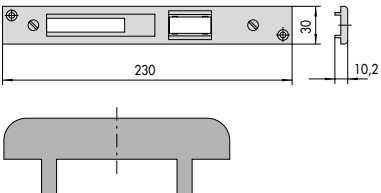
16425,16625, 1,100 1 1 06400 00 0
 46420,46425,
 46435,46445,
 46450,46625,
 46650

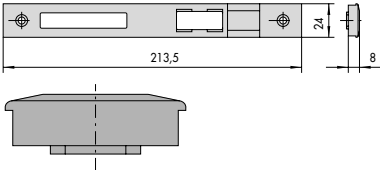
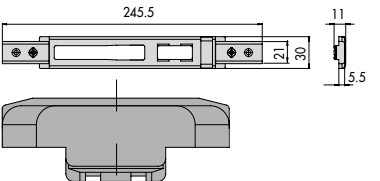
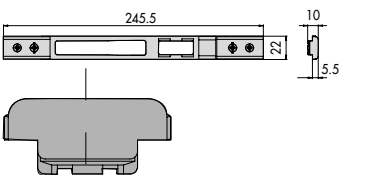
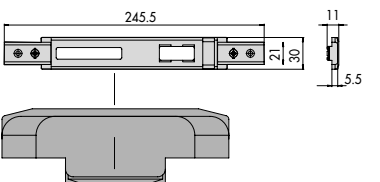


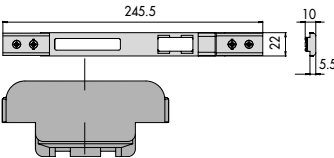
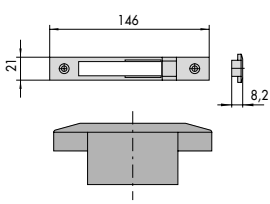
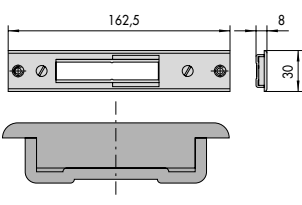
- PER PORTE A 1 ANTA
- Contropiastra rasabile con frontale a 'U' 21 x 10 mm., elettrocolore nero, altezza 2.600 mm.
 - rasabilita' superiore 600 mm.
 - rasabilita' inferiore 150 mm.
- Abbinabile a serrature con frontale a 'U'
- Regolazione laterale
- Regolazione spessore

16425,16625, 0,840 1 1 06401 00 0
 46420,46425,
 46435,46445,
 46450,46625,
 46650

Tipologia	Descrizione	Per serie/art.	Kg	Pezzi	ARTICOLO				
					Unitario	Dim.	Mano	Fin.	Pers. Spec.
	<ul style="list-style-type: none"> • Regolazione laterale • Regolazione spessore • Per le serrature a rullo usare l'inserto in nylon art. 1.06141.70.0 	16205, 16215, 16225, 16425, 16525, 16625, 16725, 46200, 46210, 46215, 46220, 46225, 46230, 46250, 46420, 46425, 46435, 46445, 46450, 46520, 46525, 46550, 46625, 46650, 46725, 46750	0,163	12	1	06463 04 0			
	<ul style="list-style-type: none"> • Regolazione laterale • Per le serrature a rullo usare l'inserto in nylon art. 1.06141.71.0 	16205, 16215, 16225, 16425, 16525, 16625, 16725, 46200, 46210, 46215, 46220, 46225, 46230, 46250, 46420, 46425, 46435, 46445, 46450, 46520, 46525, 46550, 46625, 46650, 46725, 46750	0,173	12	1	06463 05 0			
	<ul style="list-style-type: none"> • Regolazione laterale • Per le serrature a rullo usare l'inserto in nylon art. 1.06141.70.0 	16205, 16215, 16225, 16425, 16525, 16625, 16725, 46200, 46210, 46215, 46220, 46225, 46230, 46250, 46420, 46425, 46435, 46445, 46450, 46520, 46525, 46550, 46625, 46650, 46725, 46750	0,174	12	1	06463 06 0			
	<ul style="list-style-type: none"> • Regolazione laterale • Per le serrature a rullo usare l'inserto in nylon art. 1.06141.70.0 	16205, 16215, 16225, 16425, 16525, 16625, 16725, 46200, 46210, 46215, 46220, 46225, 46230, 46250, 46420, 46425, 46435, 46445, 46450, 46520, 46525, 46550, 46625, 46650, 46725, 46750	0,160	12	1	06463 07 0			

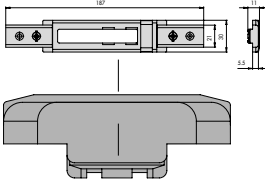
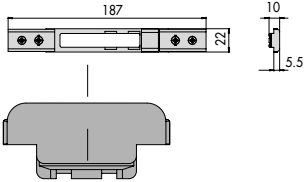
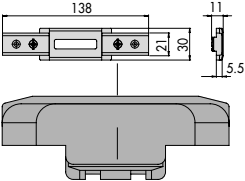
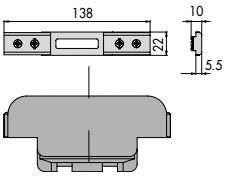
Tipologia	Descrizione	Per serie/art.	Kg	Pezzi	ARTICOLO				
					Tipo	Dim.	Mano	Fin.	Pers. Spec.
	<ul style="list-style-type: none"> Per le serrature a rullo usare l'inserto in nylon art. 1.06141.71.0 	16205, 16215, 16225, 16425, 16525, 16625, 16725, 46200, 46210, 46215, 46220, 46225, 46230, 46250, 46420, 46425, 46435, 46445, 46450, 46520, 46525, 46550, 46625, 46650, 46725, 46750	0,150	12	1	06463	09	0	
	<ul style="list-style-type: none"> Regolazione laterale Regolazione spessore Per le serrature a rullo usare l'inserto in nylon art. 1.06141.70.0 	18128, 18225, 18229, 18425, 18525, 48128, 48153, 48225, 48229, 48250, 48254, 48425, 48450, 48525, 48550	0,172	12	1	06463	14	0	
	<ul style="list-style-type: none"> Regolazione laterale Per le serrature a rullo usare l'inserto in nylon art. 1.06141.71.0 	18128, 18225, 18229, 18425, 18525, 48128, 48153, 48225, 48229, 48250, 48254, 48425, 48450, 48525, 48550	0,190	12	1	06463	15	0	
	<ul style="list-style-type: none"> Regolazione laterale Per le serrature a rullo usare l'inserto in nylon art. 1.06141.70.0 	18128, 18225, 18229, 18425, 18525, 48128, 48153, 48225, 48229, 48250, 48254, 48425, 48450, 48525, 48550	0,180	12	1	06463	16	0	
	<ul style="list-style-type: none"> Regolazione laterale Per le serrature a rullo usare l'inserto in nylon art. 1.06141.70.0 	18128, 18225, 18229, 18425, 18525, 48128, 48153, 48225, 48229, 48250, 48254, 48425, 48450, 48525, 48550	0,170	12	1	06463	17	0	

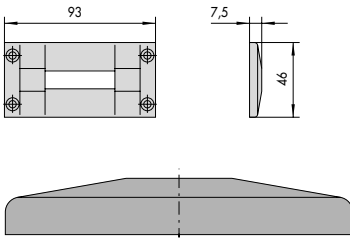
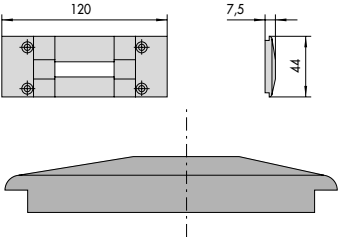
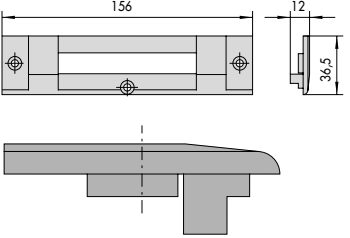
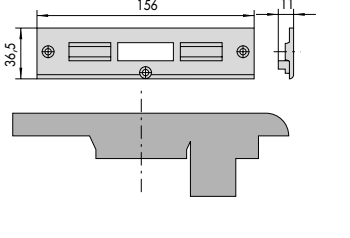
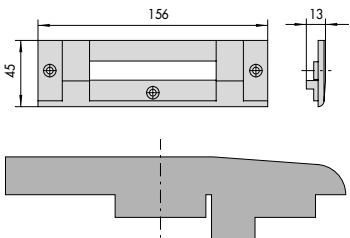
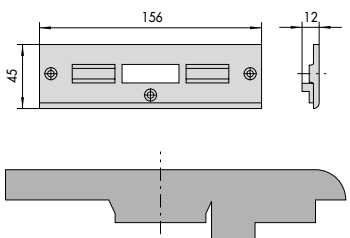
Tipologia	Descrizione	Per serie/art.	Kg	Pezzi	ARTICOLO			
					Unitario	Dim.	Mano	Fin.
	<ul style="list-style-type: none"> Per le serrature a rullo usare l'inserto in nylon art. 1.06141.71.0 	18128, 18225, 18229, 18425, 18525, 48128, 48153, 48225, 48229, 48250, 48254, 48425, 48450, 48525, 48550	0,170	12	1	06463	19	0
	<ul style="list-style-type: none"> Regolazione laterale Per le serrature a rullo usare l'inserto in nylon art. 1.06141.71.0 Profili: R50TT, NEW TEC 52 SOR. TT, ecc con apertura verso l'esterno 	16205, 16215, 16225, 16425, 16525, 16625, 16725, 46200, 46210, 46215, 46220, 46225, 46230, 46250, 46420, 46425, 46435, 46445, 46450, 46520, 46525, 46550, 46625, 46650, 46725, 46750	0,185	12	1	06463	21	0
	<ul style="list-style-type: none"> SOSTITUISCE ART. 1.06463.08.0 Regolazione laterale Parte centrale in acciaio verniciato Per le serrature a rullo usare l'inserto in nylon art. 1.06141.71.0 	16205, 16215, 16225, 16425, 16525, 16625, 16725, 46200, 46210, 46215, 46220, 46225, 46230, 46250, 46420, 46425, 46435, 46445, 46450, 46520, 46525, 46550, 46625, 46650, 46725, 46750	0,130	12	1	06463	22	0
	<ul style="list-style-type: none"> COME SOPRA Parte centrale in acciaio inox 		0,145	12	1	06463	23	0
	<ul style="list-style-type: none"> Regolazione laterale Per le serrature a rullo usare l'inserto in nylon art. 1.06141.71.0 Profili: R50TT, NEW TEC 52 SOR. TT, ecc con apertura verso l'esterno 	18128, 18225, 18229, 18425, 18525, 48128, 48153, 48225, 48229, 48250, 48254, 48425, 48450, 48525, 48550	0,230	12	1	06463	31	0

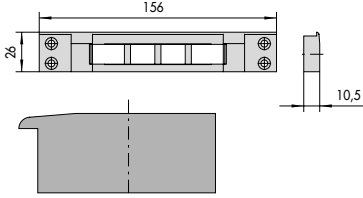
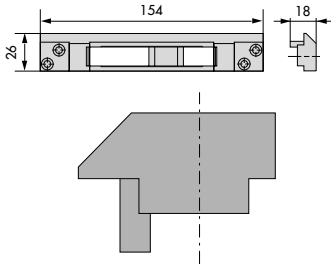
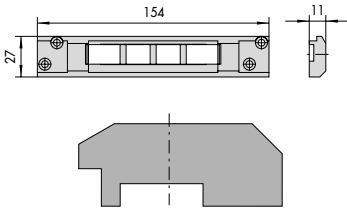
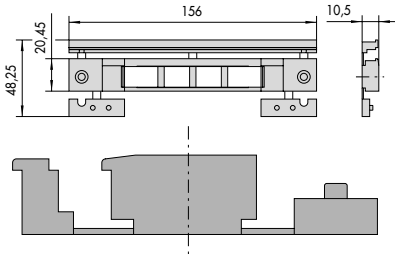
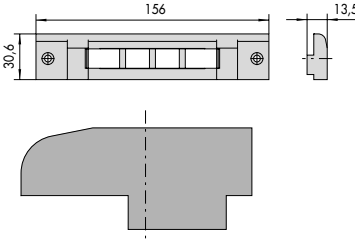
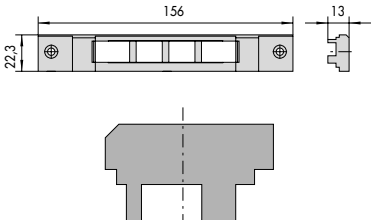
Tipologia	Descrizione	Per serie/art.	Kg	Pezzi	ARTICOLO				
					Tipo	Dim.	Mater.	Fin.	Pers. Spec.
	<ul style="list-style-type: none"> • SOSTITUISCE ART. 1.06463.18.0 • Regolazione laterale • Parte centrale in acciaio verniciato • Per le serrature a rullo usare l'inserto in nylon art. 1.06141.71.0 	18128, 18225, 18229, 18425, 18525, 48128, 48153, 48225, 48229, 48250, 48254, 48425, 48450, 48525, 48550	0,145	12	1	06463	32	0	
	<ul style="list-style-type: none"> • COME SOPRA • Parte centrale in acciaio inox 			0,145	12	1	06463	33	0
	<ul style="list-style-type: none"> • Per le serrature a rullo usare l'inserto in nylon art. 1.06141.71.0 	1 06443 00 0, 1 06443 05 0, 1 06453 05 0, 46200, 46210, 46220, 46420, 46520, 48123, 48220, 48224, 48420, 48520, 57330, 57335, 57370, 57375	0,053	12	1	06465	02	0	
	<ul style="list-style-type: none"> • Per le serrature a rullo usare l'inserto in nylon art. 1.06141.71.0 	1 06443 00 0, 1 06443 05 0, 1 06453 05 0, 17352, 17357, 46200, 46210, 46220, 46420, 46520, 48123, 48220, 48224, 48420, 48520, 57312, 57317, 57320, 57325, 57330, 57335, 57352, 57357, 57360, 57365, 57370, 57375	0,108	12	1	06465	03	0	
	<ul style="list-style-type: none"> • Regolazione laterale • Regolazione spessore • Per le serrature a rullo usare l'inserto in nylon art. 1.06141.70.0 	1 06443 00 0, 1 06443 05 0, 1 06453 05 0, 17352, 17357, 46200, 46210, 46220, 46420, 46520, 48123, 48220, 48224, 48420, 48520, 57312, 57317, 57320, 57325, 57330, 57335, 57352, 57357, 57360, 57365, 57370, 57375	0,125	12	1	06465	04	0	

Tipologia	Descrizione	Per serie/art.	Kg	Pezzi	ARTICOLO			
					Unitario	Dim.	Mano	Fin.
	<ul style="list-style-type: none"> • Regolazione laterale • Per le serrature a rullo usare l'inserto in nylon art. 1.06141.71.0 	1 06443 00 0,	0,125	12	1 06465 05 0			
		1 06443 05 0,						
1 06453 05 0,								
17352, 17357,								
46200, 46210,								
46220, 46420,								
46520, 48123,								
48220, 48224,								
48420, 48520,								
57312, 57317,								
57320, 57325,								
57330, 57335,								
57352, 57357,								
57360, 57365,								
57370, 57375								
	<ul style="list-style-type: none"> • Regolazione laterale • Per le serrature a rullo usare l'inserto in nylon art. 1.06141.70.0 	1 06443 00 0,	0,122	12	1 06465 06 0			
		1 06443 05 0,						
1 06453 05 0,								
17352, 17357,								
46200, 46210,								
46220, 46420,								
46520, 48123,								
48220, 48224,								
48420, 48520,								
57312, 57317,								
57320, 57325,								
57330, 57335,								
57352, 57357,								
57360, 57365,								
57370, 57375								
	<ul style="list-style-type: none"> • Regolazione laterale • Per le serrature a rullo usare l'inserto in nylon art. 1.06141.70.0 	1 06443 00 0,	0,117	12	1 06465 07 0			
		1 06443 05 0,						
1 06453 05 0,								
17352, 17357,								
46200, 46210,								
46220, 46420,								
46520, 48123,								
48220, 48224,								
48420, 48520,								
57312, 57317,								
57320, 57325,								
57330, 57335,								
57352, 57357,								
57360, 57365,								
57370, 57375								
	<ul style="list-style-type: none"> • Regolazione laterale • Per le serrature a rullo usare l'inserto in nylon art. 1.06141.70.0 	1 06443 00 0,	0,099	12	1 06465 08 0			
		1 06443 05 0,						
1 06453 05 0,								
46200, 46210,								
46220, 46420,								
46520								

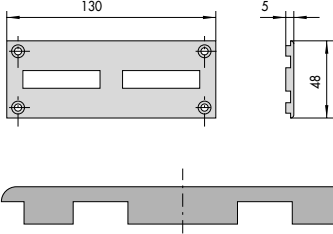
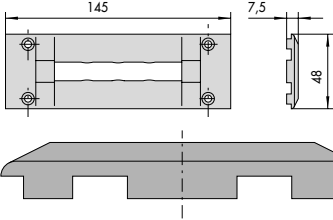
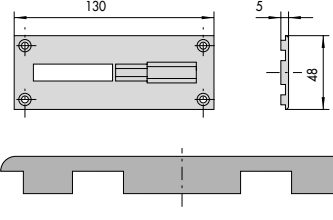
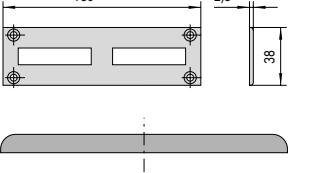
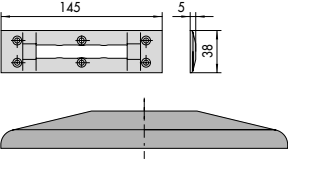
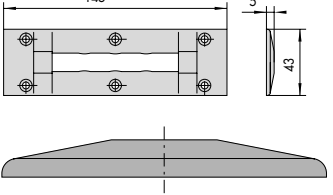
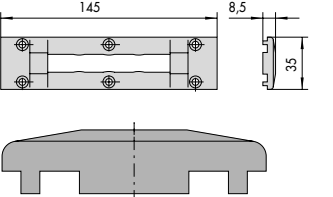
Tipologia	Descrizione	Per serie/art.	Kg	Pezzi	ARTICOLO				
					Tipo	Dim.	Mano	Fin.	Pers.
		1 06443 00 0,	0,086	12	1	06465	09	0	
		1 06443 05 0, 1 06453 05 0, 46200, 46210, 46220, 46420, 46520							
		1 06443 00 0,	0,115	12	1	06465	10	0	
		1 06443 05 0, 1 06453 05 0, 46200, 46210, 46220, 46420, 46520							
	<ul style="list-style-type: none"> • Regolazione laterale • Regolazione spessore 	1 06443 20 0,	0,141	12	1	06465	14	0	
		1 06443 25 0, 1 06444 15 0, 1 06444 20 0, 18425, 18525, 48420, 48425, 48450, 48520, 48525, 48550							
	<ul style="list-style-type: none"> • Regolazione laterale 	1 06443 20 0,	0,115	12	1	06465	15	0	
		1 06443 25 0, 1 06444 15 0, 1 06444 20 0, 18425, 18525, 48420, 48425, 48450, 48520, 48525, 48550							
	<ul style="list-style-type: none"> • Regolazione laterale 	1 06443 20 0,	0,137	12	1	06465	16	0	
		1 06443 25 0, 1 06444 15 0, 1 06444 20 0, 18425, 18525, 48420, 48425, 48450, 48520, 48525, 48550							
	<ul style="list-style-type: none"> • Regolazione laterale 	1 06443 20 0,	0,133	12	1	06465	17	0	
		1 06443 25 0, 1 06444 15 0, 1 06444 20 0, 18425, 18525, 48420, 48425, 48450, 48520, 48525, 48550							

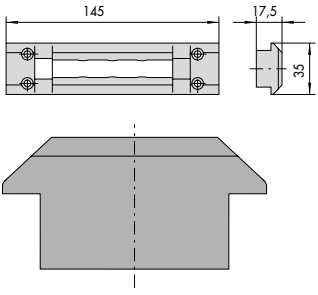
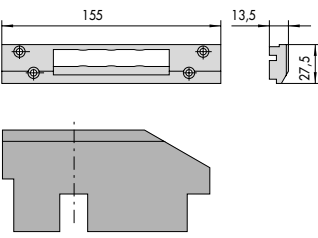
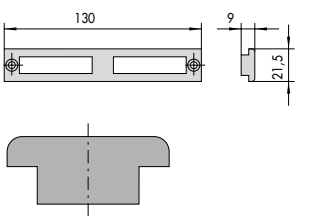
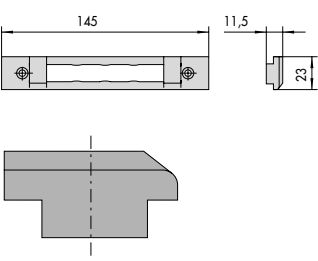
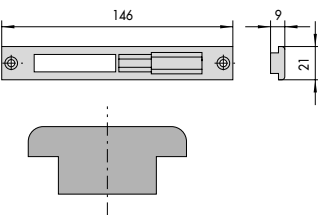
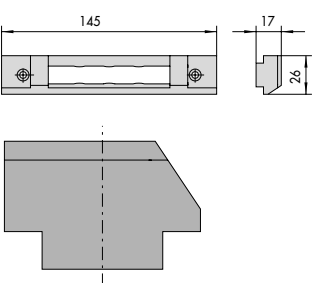
Tipologia	Descrizione	Per serie/art.	Kg	Pezzi	ARTICOLO			
					Unitario	Dim.	Mano	Pers. Spec.
	<ul style="list-style-type: none"> Regolazione laterale Per le serrature a rullo usare l'inserto in nylon art. 1.06141.71.0 Profili: R50TT, NEW TEC 52 SOR. TT, ecc con apertura verso l'esterno 	1 06443 00 0,	0,140	12	1 06465 21 0			
		1 06443 05 0, 1 06453 05 0, 17352, 17357, 46200, 46210, 46220, 46420, 46520, 48123, 48220, 48224, 48420, 48520, 57312, 57317, 57320, 57325, 57330, 57335, 57352, 57357, 57360, 57365, 57370, 57375						
	<ul style="list-style-type: none"> INTEGRA ART. 1.06465.02.0 Regolazione laterale Parte centrale in acciaio verniciato Per le serrature a rullo usare l'inserto in nylon art. 1.06141.71.0 	1 06443 00 0,	0,112	12	1 06465 22 0			
		1 06443 05 0, 1 06453 05 0, 17352, 17357, 46200, 46210, 46220, 46420, 46520, 48123, 48220, 48224, 48420, 48520, 57312, 57317, 57320, 57325, 57330, 57335, 57352, 57357, 57360, 57365, 57370, 57375						
	<ul style="list-style-type: none"> COME SOPRA Parte centrale in acciaio inox 		0,130	12	1 06465 23 0			
	<ul style="list-style-type: none"> Regolazione laterale Per le serrature a rullo usare l'inserto in nylon art. 1.06141.71.0 Profili: R50TT, NEW TEC 52 SOR. TT, ecc con apertura verso l'esterno 	1 06443 20 0,	0,120	12	1 06465 31 0			
		1 06443 25 0, 1 06444 15 0, 1 06444 20 0, 18425, 18525, 48420, 48425, 48450, 48520, 48525, 48550						
	<ul style="list-style-type: none"> SOSTITUISCE ART. 1.06465.12.0 Regolazione laterale Parte centrale in acciaio verniciato 	1 06443 20 0,	0,110	12	1 06465 32 0			
		1 06443 25 0, 1 06444 15 0, 1 06444 20 0, 18425, 18525, 48420, 48425, 48450, 48520, 48525, 48550						
	<ul style="list-style-type: none"> COME SOPRA Parte centrale in acciaio inox 		0,110	12	1 06465 33 0			

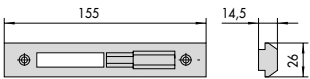
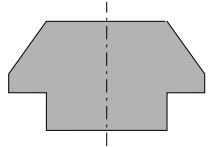
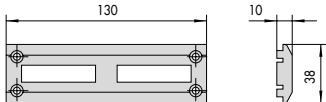
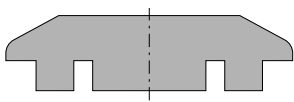
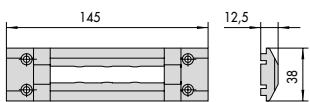
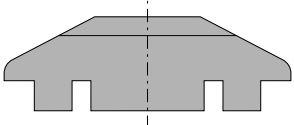
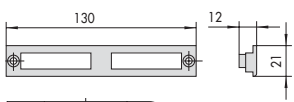
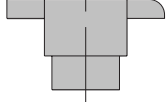
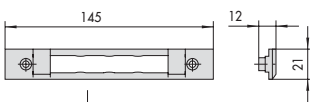
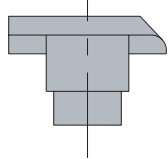
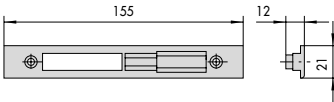
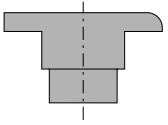
Tipologia	Descrizione	Per serie/art.	Unitario Kg	Pezzi	ARTICOLO				
					Tipo	Dim.	Mano	Fin.	Pers.
		14010, 14020, 14350, 14450, 14510, 44110, 44115, 44140, 44145, 44150, 44155, 44160, 44165, 44210, 44227, 44240, 44245, 44350, 44450	0,016	25	1	06062	00	0	
		14010, 14020, 14350, 14450, 14510, 44110, 44115, 44140, 44145, 44150, 44155, 44160, 44165, 44210, 44227, 44240, 44245, 44350, 44450	0,019	25	1	06072	00	0	
		1 06443 00 0, 1 06443 05 0, 1 06453 05 0, 17352, 17357, 46200, 46210, 46220, 46420, 57312, 57317, 57330, 57335, 57352, 57357, 57370, 57375	0,024	25	1	06141	35	0	
		57320, 57325, 57360, 57365	0,030	25	1	06141	36	0	
		1 06443 00 0, 1 06443 05 0, 1 06453 05 0, 17352, 17357, 46200, 46210, 46220, 57312, 57317, 57330, 57335, 57352, 57357, 57370, 57375	0,034	25	1	06141	37	0	
		57320, 57325, 57360, 57365	0,030	25	1	06141	38	0	

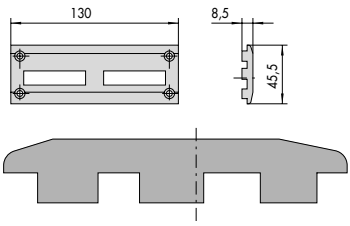
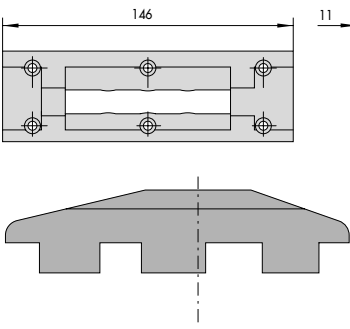
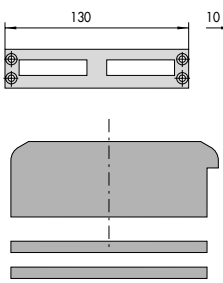
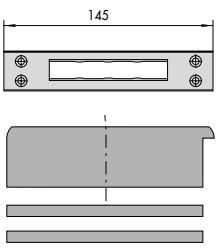
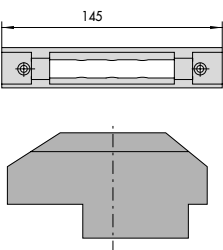
Tipologia	Descrizione	Per serie/art.	Unitario Kg	Pezzi	ARTICOLO			
					Tipo	Dim.	Mano	Fin.
		17352, 17357, 57312, 57317, 57320, 57325, 57330, 57335, 57352, 57357, 57360, 57365, 57370, 57375	0,035	25	1	06141	40	0
		17352, 17357, 57312, 57317, 57320, 57325, 57330, 57335, 57352, 57357, 57360, 57365, 57370, 57375	0,035	25	1	06141	41	0
		17352, 17357, 57312, 57317, 57320, 57325, 57330, 57335, 57352, 57357, 57360, 57365, 57370, 57375	0,025	25	1	06141	42	0
		17352, 17357, 57312, 57317, 57320, 57325, 57330, 57335, 57352, 57357, 57360, 57365, 57370, 57375	0,035	25	1	06141	43	0
		17352, 17357, 57312, 57317, 57320, 57325, 57330, 57335, 57352, 57357, 57360, 57365, 57370, 57375	0,029	25	1	06141	44	0
		17352, 17357, 57312, 57317, 57320, 57325, 57330, 57335, 57352, 57357, 57360, 57365, 57370, 57375	0,035	25	1	06141	46	0

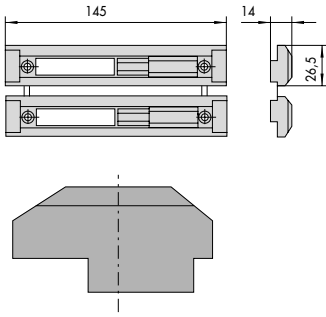
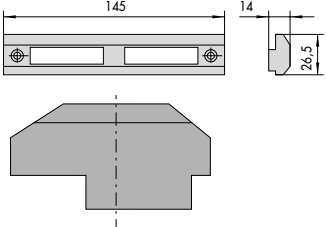
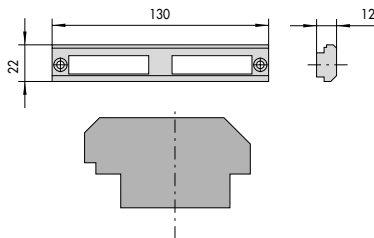
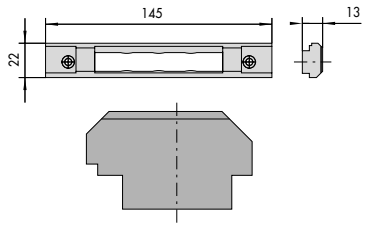
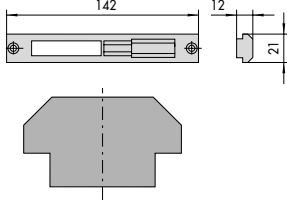
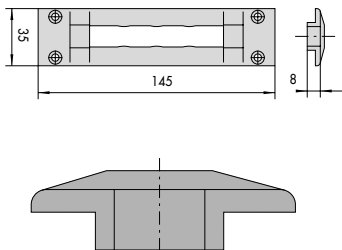
Tipologia	Descrizione	Per serie/art.	Unitario Kg	Pezzi	ARTICOLO				
					Tipo	Dim.	Mano	Fin.	Pers.
		44220, 44221, 44225, 44226	0,014	25	1	06277	01	0	
		14460, 14461, 44120, 44121, 44360, 44361, 44460, 44461	0,018	25	1	06277	02	0	
		44130, 44230, 44235, 44236, 44237, 44238, 44370, 44371, 44470, 44471	0,030	25	1	06277	03	0	
		44220, 44221, 44225, 44226	0,030	25	1	06277	10	0	
		14460, 14461, 44120, 44121, 44360, 44361, 44460, 44461	0,026	25	1	06277	11	0	
		44130, 44230, 44235, 44236, 44237, 44238, 44370, 44371, 44470, 44471	0,030	25	1	06277	12	0	


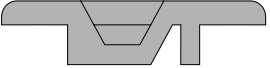
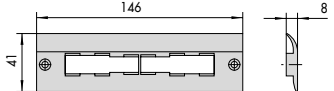

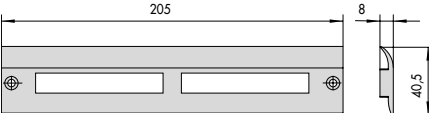
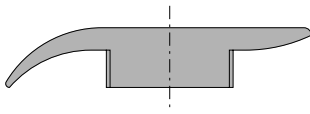
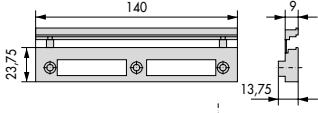
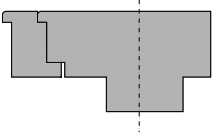
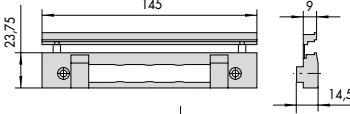
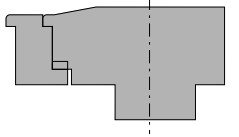
Tipologia	Descrizione	Per serie/art.	Unitario Kg	Pezzi	ARTICOLO			
					Tipo	Dim.	Mano	Fin.
		44220, 44225	0,030	25	1	06277	13	0
		14460, 44120, 44360, 44460	0,021	25	1	06277	14	0
		44130, 44230, 44235, 44237, 44370, 44470	0,030	25	1	06277	15	0
		44221, 44226	0,015	25	1	06277	28	0
		14461, 44121, 44361, 44461	0,030	25	1	06277	29	0
		14461, 44121, 44361, 44461	0,018	25	1	06277	32	0
		14461, 44121, 44361, 44461	0,030	25	1	06277	41	0

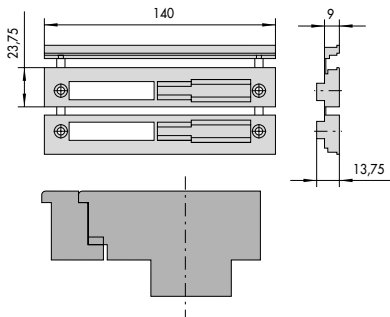
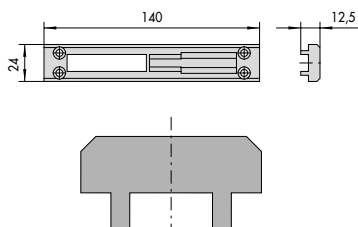
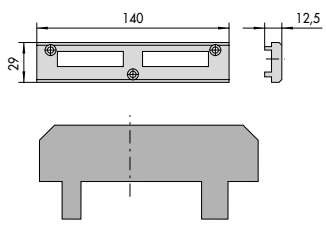
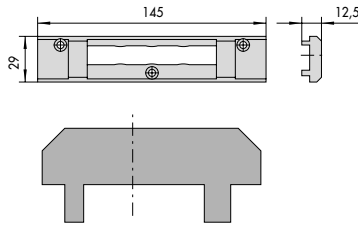
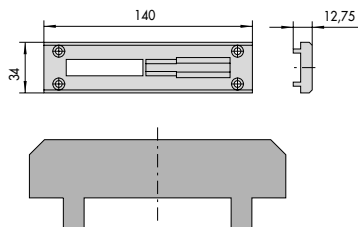
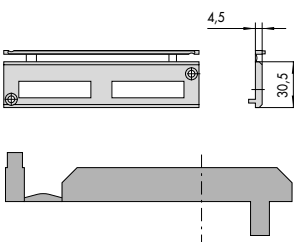
Tipologia	Descrizione	Per serie/art.	Unitario	Pezzi	ARTICOLO				
					Tipo	Dim.	Mano	Fin.	Pers.
		14461, 44121, 44361, 44461	0,030	25	1	06277	44	0	
		14461, 44121, 44361, 44461	0,032	25	1	06277	71	0	
		44219, 44221, 44224, 44226	0,012	25	1	06277	76	0	
		14461, 14462, 44121, 44361, 44362, 44461, 44462	0,016	25	1	06277	77	0	
		44131, 44231, 44236, 44238, 44371, 44471	0,016	25	1	06277	78	0	
		14461, 14462, 44121, 44361, 44362, 44461, 44462	0,030	25	1	06277	80	0	

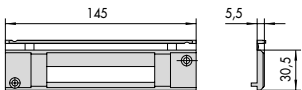
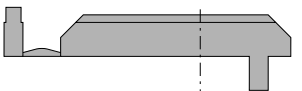
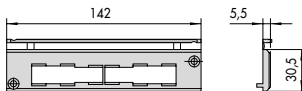

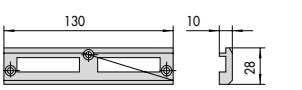
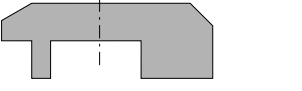
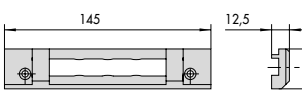
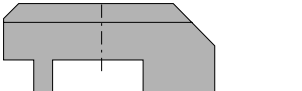
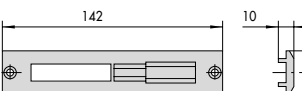
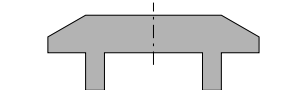
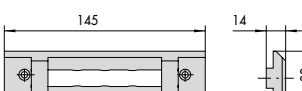

Tipologia	Descrizione	Per serie/art.	Unitario	Pezzi	ARTICOLO			
					Tipo	Dim.	Mater.	Fin.
 		44131, 44231, 44236, 44238, 44371, 44471	0,030	25	1	06277	81	0
 		44220, 44225	0,030	25	1	06277	82	0
 		14460, 44120, 44360, 44460	0,030	25	1	06277	83	0
 		44219, 44220, 44221, 44224, 44225, 44226	0,007	25	1	06277	88	0
 		14460, 14461, 14462, 44120, 44121, 44360, 44361, 44362, 44460, 44461, 44462	0,013	25	1	06277	89	0
 		44130, 44131, 44230, 44231, 44235, 44236, 44237, 44238, 44370, 44371, 44470, 44471	0,030	25	1	06277	90	0

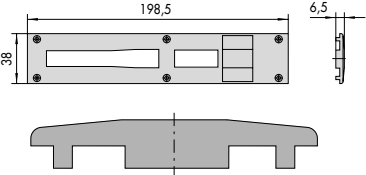
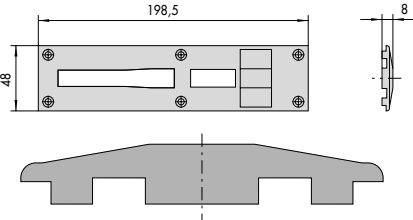
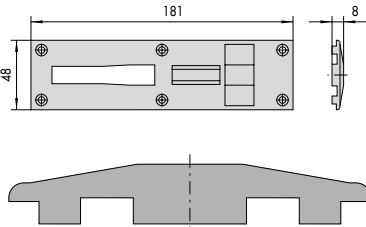
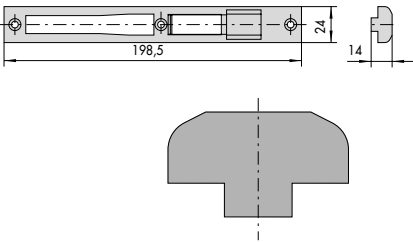
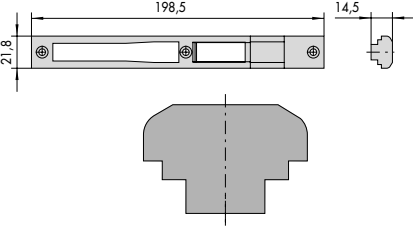
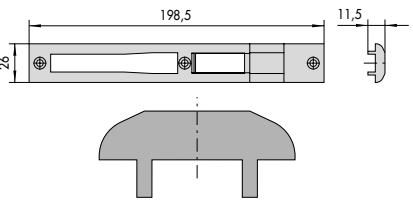
Tipologia	Descrizione	Per serie/art.	Unitario Kg	Pezzi	ARTICOLO				
					Tipo	Dim.	Mano	Fin.	Pers.
		44221, 44226	0,030	25	1	06277	91	0	
		14461, 44121, 44361, 44461	0,030	25	1	06277	92	0	
		44219, 44220, 44221, 44224, 44225, 44226	0,030	25	1	06277	94	0	
		14460, 14461, 14462, 44120, 44121, 44360, 44361, 44362, 44460, 44461, 44462	0,030	25	1	06277	95	0	
		14461, 44121, 44361, 44461	0,027	25	1	06277	97	0	

Tipologia	Descrizione	Per serie/art.	Unitario	Pezzi	ARTICOLO				
					Typo	Dim.	Mano	Fin.	Pers. Spec.
		44131, 44231, 44236, 44238, 44371, 44471	0,048	12	1	06277	98	0	
		44221, 44226	0,023	25	1	06277	99	0	
		44219, 44220, 44221, 44224, 44225, 44226	0,019	25	1	06278	01	0	
		14460, 14461, 14462, 44120, 44121, 44360, 44361, 44362, 44460, 44461, 44462	0,022	25	1	06278	02	0	
		44130, 44131, 44230, 44231, 44235, 44236, 44237, 44238, 44370, 44371, 44470, 44471	0,020	25	1	06278	03	0	
		14011, 14013, 14018, 14021, 14351, 14451, 14461, 14511, 44111, 44116, 44121, 44141, 44146, 44151, 44156, 44161, 44166, 44228, 44241, 44246, 44351, 44361, 44451, 44461	0,020	25	1	06278	04	0	

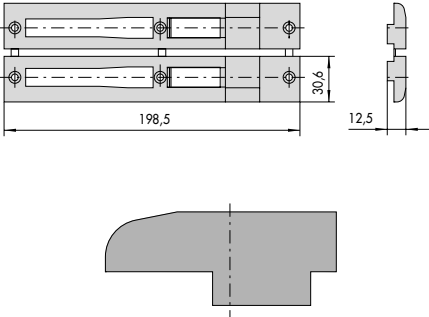
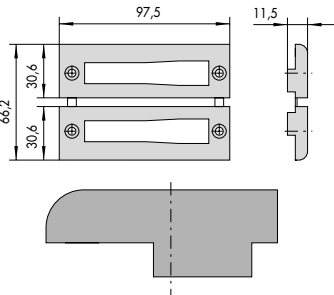
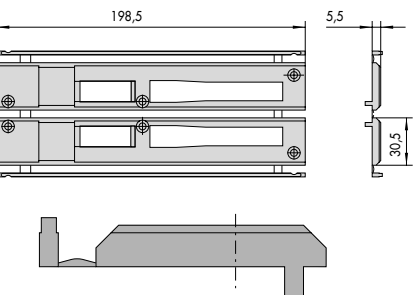
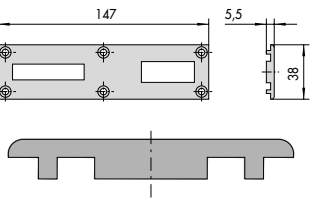
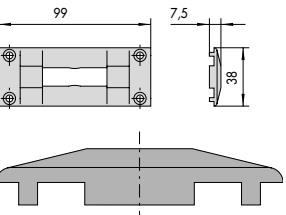
Tipologia	Descrizione	Per serie/art.	Unitario Kg	Pezzi	ARTICOLO				
					Tipo	Dim.	Mano	Fin.	Pers.
 		44131, 44231, 44236, 44238, 44371, 44471	0,017	25	1	06278	05	0	
 	<ul style="list-style-type: none"> • Per le serrature a rullo art. 44220, 44225, 44230, 44235, 44360, 44370, 44460, 44470 usare l'inserto in nylon art. 1.06141.82.0 	44220, 44225, 44230, 44235, 44360, 44370, 44460, 44470	0,020	25	1	06278	06	0	
 	<ul style="list-style-type: none"> • Per serratura 1.52611.45.0.00.EN su profilo ABITHAL arrotondato 		0,026	12	1	06278	07	0	
 		44220, 44225	0,035	25	1	06278	16	0	
 		14460, 44120, 44360, 44460	0,033	25	1	06278	17	0	



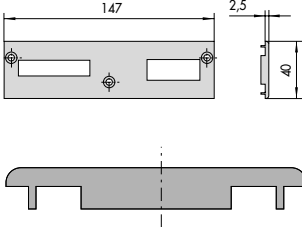
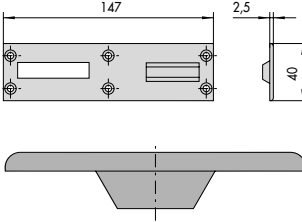
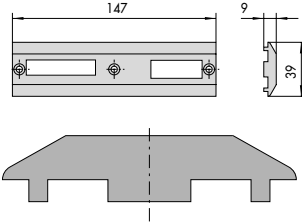
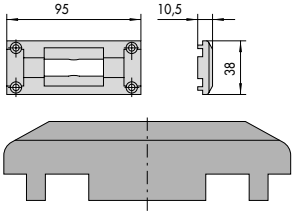
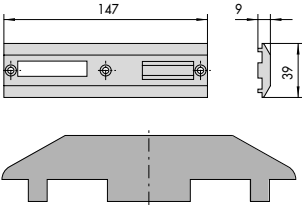
Tipologia	Descrizione	Per serie/art.	Kg Unitario	Pezzi	ARTICOLO			
					Typo	Dim.	Mano	Fin.
		44130, 44230, 44235, 44237, 44370, 44470	0,035	12	1	06278	18	0
		44131, 44231, 44236, 44238, 44371, 44471	0,025	25	1	06278	19	0
		44221, 44226	0,025	25	1	06278	20	0
		14461, 44121, 44361, 44461	0,026	25	1	06278	21	0
		44131, 44231, 44236, 44238, 44371, 44471	0,035	25	1	06278	22	0
		44219, 44221, 44224, 44226	0,017	25	1	06278	26	0

Tipologia	Descrizione	Per serie/art.	Unitario Kg	Pezzi	ARTICOLO				
					Tipo	Dim.	Mano	Fin.	Pers.
 		14461, 14462, 44121, 44361, 44362, 44461, 44462	0,022	25	1	06278	27	0	
 	<p>• Usare l'inserto rullo in nylon art. 1.06141.82.0</p>	44131, 44231, 44236, 44238, 44371, 44471	0,030	25	1	06278	28	0	
 		44219, 44221, 44224, 44226	0,019	25	1	06278	64	0	
 		14461, 14462, 44121, 44361, 44362, 44461, 44462	0,021	25	1	06278	65	0	
 		44131, 44231, 44236, 44238, 44371, 44471	0,019	25	1	06278	66	0	
 		14461, 14462, 44121, 44361, 44362, 44461, 44462	0,030	25	1	06278	80	0	

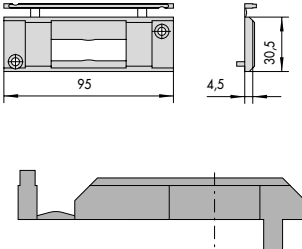
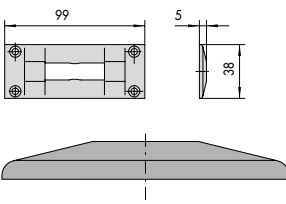
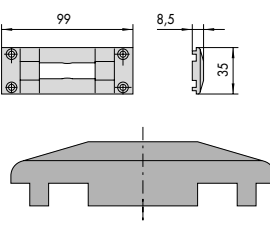
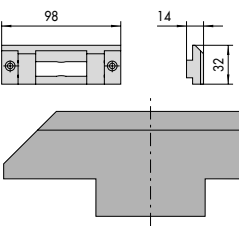
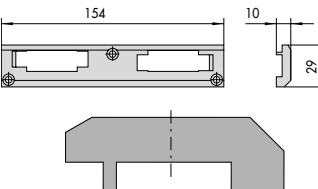
Tipologia	Descrizione	Per serie/art.	Unitario Kg	Pezzi	ARTICOLO			
					Tipo	Dim.	Mano	Fin.
		16205, 16215, 16225, 16425, 16625, 46215, 46225, 46425, 46435, 46445, 46625	0,025	25	1	06285	25	0
		16205, 16215, 16225, 16425, 16625, 46215, 46225, 46425, 46435, 46445, 46625	0,035	12	1	06285	27	0
		46230, 46250, 46450	0,030	25	1	06285	28	0
	<p>• Per le serrature a rullo art. 46230 - 46250 - 46450 - 46550 - 46650 - 46750 usare l'inserto in nylon art. 1.06141.76.0</p>	16205, 16215, 16225, 16425, 16525, 16625, 16725, 46215, 46225, 46230, 46250, 46425, 46435, 46445, 46450, 46525, 46550, 46625, 46650, 46725, 46750	0,026	12	1	06285	30	0
		16205, 16215, 16225, 16425, 16525, 16625, 16725, 46215, 46225, 46230, 46250, 46425, 46435, 46445, 46450, 46525, 46550, 46625, 46650, 46725, 46750	0,035	12	1	06285	32	0
	<p>• Per le serrature a rullo art. 46230 - 46250 - 46450 - 46550 - 46650 - 46750 usare l'inserto in nylon art. 1.06141.76.0</p>	16205, 16215, 16225, 16425, 16525, 16625, 16725, 46215, 46225, 46230, 46250, 46425, 46435, 46445, 46450, 46525, 46550, 46625, 46650, 46725, 46750	0,020	12	1	06285	34	0

Tipologia	Descrizione	Per serie/art.	Unitario Kg	Pezzi	ARTICOLO				
					Tipo	Dim.	Mano	Fin.	Pers.
		1 06443 00 0, 1 06443 05 0, 1 06453 05 0, 46200, 46210, 46220, 46420, 46520	0,030	25	1	06285	35	0	
	Per le serrature a rullo art. 46230 - 46250 - 46450 - 46550 - 46650 - 46750 usare l'inserto in nylon art. 1.06141.76.0	16205, 16215, 16225, 16425, 16525, 16625, 16725, 46215, 46225, 46230, 46250, 46425, 46435, 46445, 46450, 46525, 46550, 46625, 46650, 46725, 46750	0,030	12	1	06285	36	0	
		1 06443 00 0, 1 06443 05 0, 1 06453 05 0, 46200, 46210, 46220, 46420, 46520	0,015	25	1	06285	37	0	
	Per le serrature a rullo art. 46230 - 46250 - 46450 - 46550 - 46650 - 46750 usare l'inserto in nylon art. 1.06141.76.0	16205, 16215, 16225, 16425, 16525, 16625, 16725, 46215, 46225, 46230, 46250, 46425, 46435, 46445, 46450, 46525, 46550, 46625, 46650, 46725, 46750	0,048	6	1	06285	38	0	
		16205, 16215, 16225, 16425, 16525, 16625, 16725, 46215, 46225, 46230, 46250, 46425, 46435, 46445, 46450, 46525, 46550, 46625, 46650, 46725, 46750	0,035	12	1	06285	40	0	
		1 06443 00 0, 1 06443 05 0, 1 06453 05 0, 46200, 46210, 46220, 46420, 46520	0,030	25	1	06285	41	0	

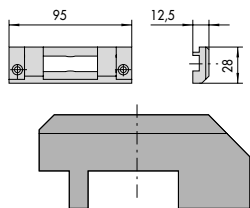
Tipologia	Descrizione	Per serie/art.	Unitario Kg	Pezzi	ARTICOLO			
					Tipo	Dim.	Mano	Fin.
	<p>• Per le serrature a rullo art. 46230 - 46250 - 46450 - 46550 - 46650 - 46750 usare l'inserto in nylon art. 1.06141.76.0</p>	<p>16205, 16215, 16225, 16425, 16525, 16625, 16725, 46215, 46225, 46230, 46250, 46425, 46435, 46445, 46450, 46525, 46550, 46625, 46650, 46725, 46750</p>	0,072	6	1	06285	42	0
		<p>1 06443 00 0, 1 06443 05 0, 1 06453 05 0, 46200, 46210, 46220, 46420, 46520</p>	0,030	12	1	06285	43	0
	<p>• Per le serrature a rullo art. 46230 - 46250 - 46450 - 46550 - 46650 - 46750 usare l'inserto in nylon art. 1.06141.76.0</p>	<p>16205, 16215, 16225, 16425, 16525, 16625, 16725, 46215, 46225, 46230, 46250, 46425, 46435, 46445, 46450, 46525, 46550, 46625, 46650, 46725, 46750</p>	0,060	6	1	06285	44	0
		<p>44620, 44621, 44625, 44626, 44640, 44645</p>	0,030	25	1	06287	01	0
		<p>14010, 14011, 14012, 14013, 14017, 14018, 14020, 14021, 14350, 14351, 14450, 14451, 14510, 14511, 44110, 44111, 44115, 44116, 44140, 44141, 44145, 44146, 44150, 44151, 44155, 44156, 44160, 44161, 44165, 44166, 44227, 44228, 44240, 44241, 44245, 44246, 44350, 44351, 44450, 44451</p>	0,014	25	1	06287	02	0

Tipologia	Descrizione	Per serie/art.	Unitario 	Pezzi 	ARTICOLO				
					Tipo	Dim.	Mano	Fin.	Pers.
		44620, 44621, 44625, 44626, 44640, 44645	0,017	25	1	06287	04	0	
		44630, 44635	0,030	25	1	06287	09	0	
		44620, 44621, 44625, 44626, 44640, 44645	0,030	25	1	06287	10	0	
		14010, 14011, 14012, 14013, 14017, 14018, 14020, 14021, 14350, 14351, 14450, 14451, 14510, 14511, 44110, 44111, 44115, 44116, 44140, 44141, 44145, 44146, 44150, 44151, 44155, 44156, 44160, 44161, 44165, 44166, 44227, 44228, 44240, 44241, 44245, 44246, 44350, 44351, 44450, 44451	0,030	25	1	06287	11	0	
		44630, 44635	0,030	25	1	06287	12	0	

Tipologia	Descrizione	Per serie/art.	Unitario Kg	Pezzi	ARTICOLO			
					Tipo	Dim.	Mano	Fin.
		14011, 14012, 14017, 14020, 14350, 14450, 14510, 44110, 44115, 44140, 44145, 44150, 44155, 44160, 44165, 44227, 44240, 44245, 44350, 44450	0,016	25	1	06287	14	0
		14011, 14012, 14017, 14020, 14350, 14450, 14510, 44110, 44115, 44140, 44145, 44150, 44155, 44160, 44165, 44227, 44240, 44245, 44350, 44450	0,024	25	1	06287	17	0
		14011, 14013, 14018, 14021, 14351, 14451, 14511, 44111, 44116, 44141, 44146, 44151, 44156, 44161, 44166, 44228, 44241, 44246, 44351, 44451	0,017	25	1	06287	21	0
	<p>• Per le serrature a rullo art. 44630 - 44635 usare l'inserto in nylon art. 1.06141.55.0</p>	44620, 44621, 44625, 44626, 44630, 44635, 44640, 44645	0,018	25	1	06287	25	0
		14010, 14011, 14012, 14013, 14017, 14018, 14020, 14021, 14350, 14351, 14352, 14450, 14451, 14452, 14510, 14511, 14512, 44110, 44111, 44115, 44116, 44140, 44141, 44145, 44146, 44150, 44151, 44152, 44155, 44156, 44157, 44160, 44161, 44162, 44165, 44166, 44227, 44228, 44240, 44241, 44245, 44246, 44350, 44351, 44450, 44451	0,015	25	1	06287	26	0

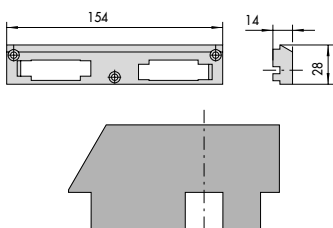
Tipologia	Descrizione	Per serie/art.	Unitario Kg	Pezzi	ARTICOLO				
					Tipo	Dim.	Mano	Fin.	Pers.
		14010, 14011, 14012, 14013, 14017, 14018, 14020, 14021, 14350, 14351, 14352, 14450, 14451, 14452, 14510, 14511, 14512, 44110, 44111, 44115, 44116, 44140, 44141, 44145, 44146, 44150, 44151, 44152, 44155, 44156, 44157, 44160, 44161, 44162, 44165, 44166, 44227, 44228, 44240, 44241, 44245, 44246, 44350, 44351, 44450, 44451	0,014	25	1	06287	27	0	
		14011, 14013, 14018, 14021, 14351, 14451, 14511, 44111, 44116, 44141, 44146, 44151, 44156, 44161, 44166, 44228, 44241, 44246, 44351, 44451	0,015	25	1	06287	29	0	
		14011, 14013, 14018, 14021, 14351, 14451, 14511, 44111, 44116, 44141, 44146, 44151, 44156, 44161, 44166, 44228, 44241, 44246, 44351, 44451	0,015	25	1	06287	41	0	
		14011, 14013, 14018, 14021, 14351, 14352, 14451, 14452, 14511, 14512, 44111, 44116, 44141, 44146, 44151, 44152, 44156, 44157, 44161, 44162, 44166, 44228, 44241, 44246, 44351, 44451	0,030	25	1	06287	50	0	
	<ul style="list-style-type: none"> • Per le serrature a rullo art. 44630 - 44635 usare l'inserto in nylon art. 1.06141.55.0 	44620, 44621, 44625, 44626, 44630, 44635, 44640, 44645	0,022	25	1	06287	64	0	

Tipologia	Descrizione	Per serie/art.	Unitario 	Pezzi 	ARTICOLO				
					Tipo	Dim.	Mano	Fin.	Pers. Spec.



14011, 14013, 14018,
14021, 14351, 14352,
14451, 14452, 14511,
14512, 44111, 44116,
44141, 44146, 44151,
44152, 44156, 44157,
44161, 44162, 44166,
44228, 44241, 44246,
44351, 44451

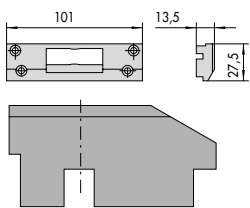
0,016 25 1 06287 65 0



• Per le serrature a rullo art. 44630 - 44635 usare l'inserto in nylon art. 1.06141.55.0

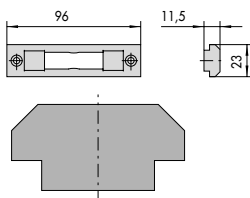
44620, 44621, 44625,
44626, 44630, 44635,
44640, 44645

0,030 25 1 06287 70 0



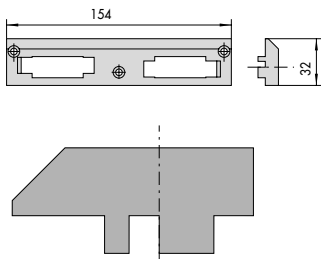
14011, 14013, 14018,
14021, 14351, 14451,
14511, 44111, 44116,
44141, 44146, 44151,
44156, 44161, 44166,
44228, 44241, 44246,
44351, 44451

0,020 25 1 06287 71 0



14011, 14013, 14018,
14021, 14351, 14352,
14451, 14452, 14511,
14512, 44111, 44116,
44141, 44146, 44151,
44152, 44156, 44157,
44161, 44162, 44166,
44228, 44241, 44246,
44351, 44451

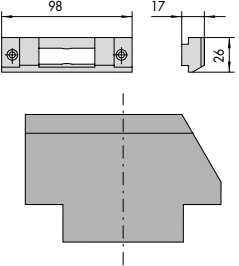
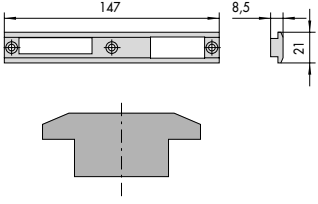
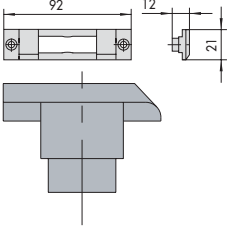
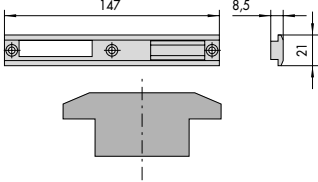
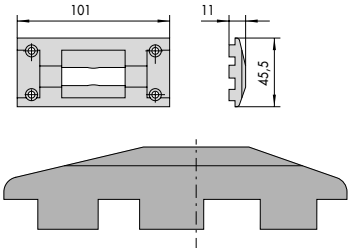
0,012 25 1 06287 77 0



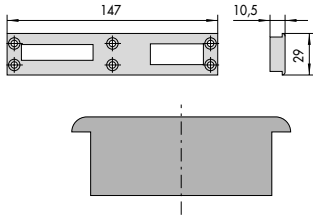
• Per le serrature a rullo art. 44630 - 44635 usare l'inserto in nylon art. 1.06141.55.0

44620, 44621, 44625,
44626, 44630, 44635,
44640, 44645

0,026 25 1 06287 79 0

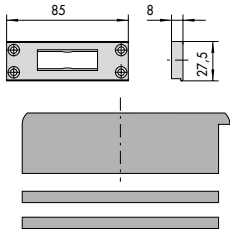
Tipologia	Descrizione	Per serie/art.	Unitario Kg	Pezzi	ARTICOLO				
					Tipo	Dim.	Mater.	Fin.	Pers. Spec.
		14011, 14013, 14018, 14021, 14351, 14451, 14511, 44111, 44116, 44141, 44146, 44151, 44156, 44161, 44166, 44228, 44241, 44246, 44351, 44451	0,023	25	1	06287	80	0	
		44620, 44621, 44625, 44626, 44640, 44645	0,012	25	1	06287	88	0	
		14010, 14011, 14012, 14013, 14017, 14018, 14020, 14021, 14350, 14351, 14352, 14450, 14451, 14452, 14510, 14511, 14512, 44110, 44111, 44115, 44116, 44140, 44141, 44145, 44146, 44150, 44151, 44152, 44155, 44156, 44157, 44160, 44161, 44162, 44165, 44166, 44227, 44228, 44240, 44241, 44245, 44246, 44350, 44351, 44450, 44451	0,011	25	1	06287	89	0	
		44630, 44635	0,030	25	1	06287	90	0	
		14011, 14013, 14018, 14021, 14351, 14451, 14511, 44111, 44116, 44141, 44146, 44151, 44156, 44161, 44166, 44228, 44241, 44246, 44351, 44451	0,023	25	1	06287	92	0	

Tipologia	Descrizione	Per serie/art.	Unitario	Pezzi	ARTICOLO			
					Tipo	Dim.	Mater.	Fin.



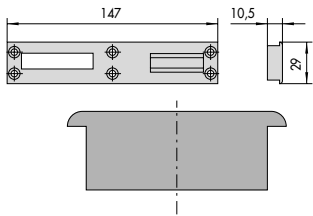
44620, 44621, 44625,
44626, 44640, 44645

0,022 25 1 06287 94 0



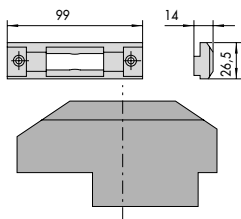
14010, 14011, 14012,
14013, 14017, 14018,
14020, 14021, 14350,
14351, 14352, 14450,
14451, 14452, 14510,
14511, 14512, 44110,
44111, 44115, 44116,
44140, 44141, 44145,
44146, 44150, 44151,
44152, 44155, 44156,
44157, 44160, 44161,
44162, 44165, 44166,
44227, 44228, 44240,
44241, 44245, 44246,
44350, 44351, 44450,
44451

0,020 25 1 06287 95 0



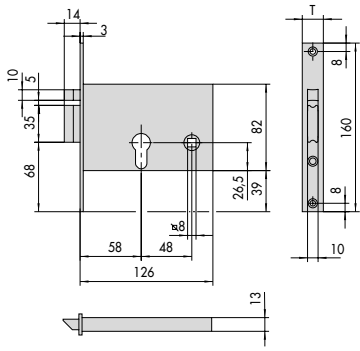
44630, 44635

0,030 25 1 06287 96 0

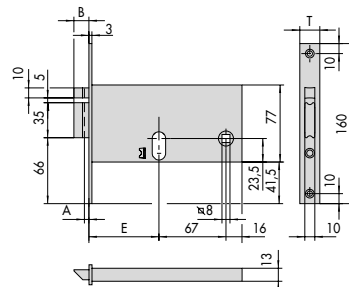


14011, 14013, 14018,
14021, 14351, 14451,
14511, 44111, 44116,
44141, 44146, 44151,
44156, 44161, 44166,
44228, 44241, 44246,
44351, 44451

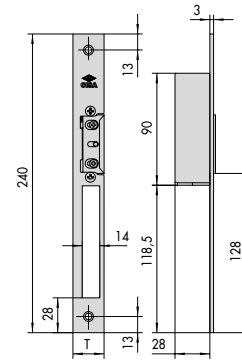
0,017 25 1 06287 97 0



1.14010.60	T	16	1.14013.60	T	20
1.14011.60	T	20	1.14017.60	T	16
1.14012.60	T	16	1.14018.60	T	20



1.14450.70	E	70	T	16	B	10,5	A	.
1.14450.80	E	80	T	16	B	10,5	A	.
1.14450.90	E	90	T	16	B	10,5	A	.
1.14451.70	E	70	T	20	B	10,5	A	.
1.14451.80	E	80	T	20	B	10,5	A	.
1.14451.90	E	90	T	20	B	10,5	A	.
1.14452.70	E	70	T	14,7	B	15	A	4,5
1.14452.80	E	80	T	14,7	B	15	A	4,5
1.14452.90	E	90	T	14,7	B	15	A	4,5

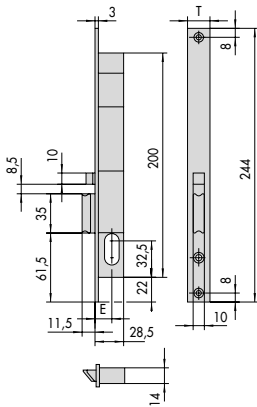


1.15020.00	T	25
1.15021.00	T	34
1.15030.00	T	25

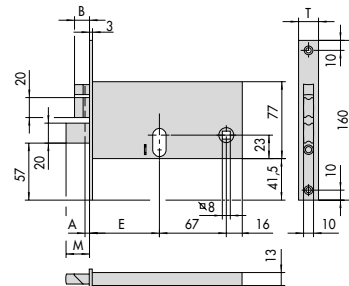
1

4

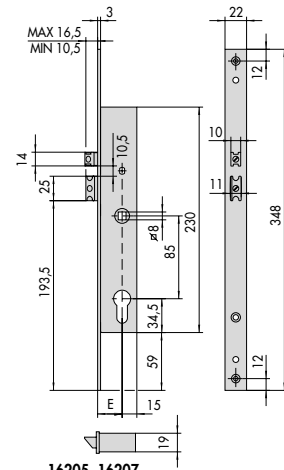
7



1.14020.15	T	16	F	15	1.14021.15	T	20	F	15
1.14020.18	T	16	F	18	1.14021.18	T	20	F	18



1.14460.70	E	70	T	16	B	10,5	A	.
1.14460.80	E	80	T	16	B	10,5	A	.
1.14460.90	E	90	T	16	B	10,5	A	.
1.14461.70	E	70	T	20	B	10,5	A	.
1.14461.80	E	80	T	20	B	10,5	A	.
1.14461.90	E	90	T	20	B	10,5	A	.
1.14462.70	E	70	T	14,7	B	15	A	4,5
1.14462.80	E	80	T	14,7	B	15	A	4,5
1.14462.90	E	90	T	14,7	B	15	A	4,5



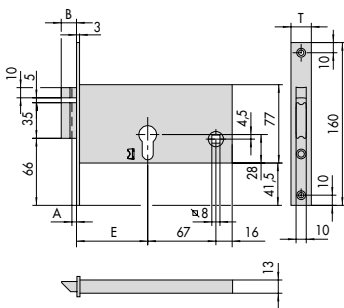
16205, 16207

E = 25 - 30 - 35

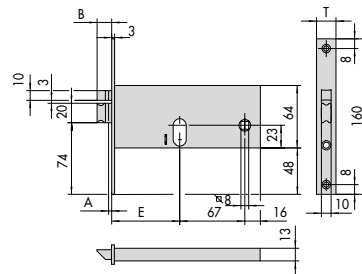
2

5

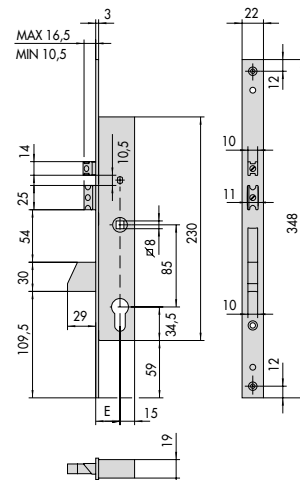
8



1.14350.70	E	70	T	16	B	10,5	A	.
1.14350.80	E	80	T	16	B	10,5	A	.
1.14350.90	E	90	T	16	B	10,5	A	.
1.14351.70	E	70	T	20	B	10,5	A	.
1.14351.80	E	80	T	20	B	10,5	A	.
1.14351.90	E	90	T	20	B	10,5	A	.
1.14352.70	E	70	T	14,7	B	15	A	4,5
1.14352.80	E	80	T	14,7	B	15	A	4,5



1.14510.70	E	70	T	16	B	10,5	A	.
1.14510.80	E	80	T	16	B	10,5	A	.
1.14510.90	E	90	T	16	B	10,5	A	.
1.14511.70	E	70	T	20	B	10,5	A	.
1.14511.80	E	80	T	20	B	10,5	A	.
1.14511.90	E	90	T	20	B	10,5	A	.
1.14512.70	E	70	T	14,7	B	15	A	4,5
1.14512.80	E	80	T	14,7	B	15	A	4,5
1.14512.90	E	90	T	14,7	B	15	A	4,5



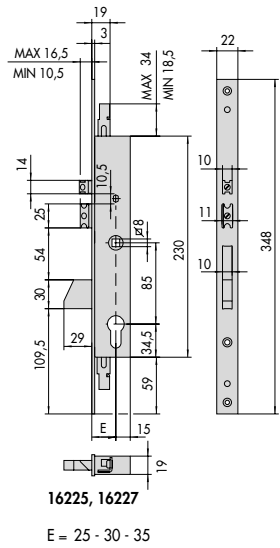
16215, 16216, 16217

E = 25 - 30 - 35

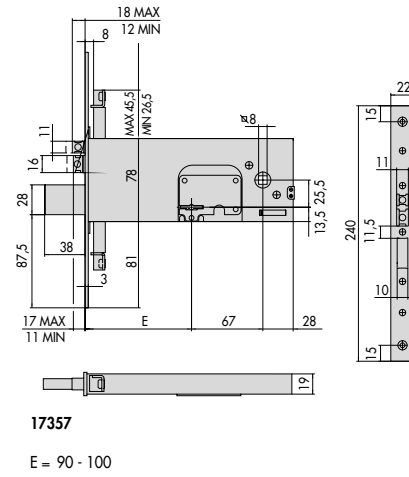
3

6

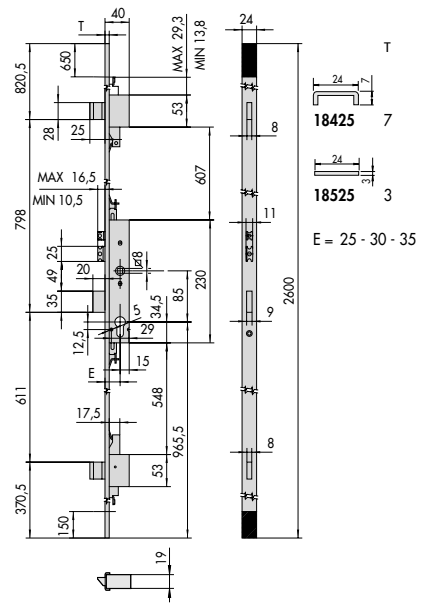
9



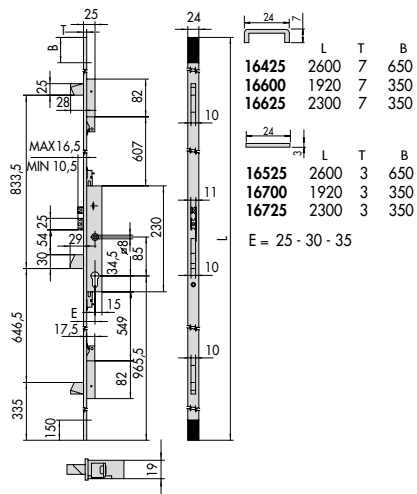
10



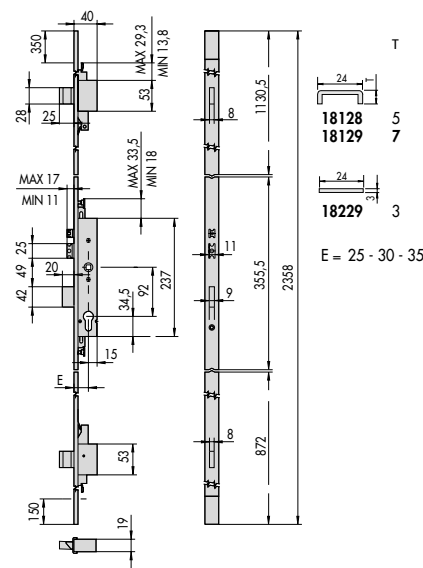
13



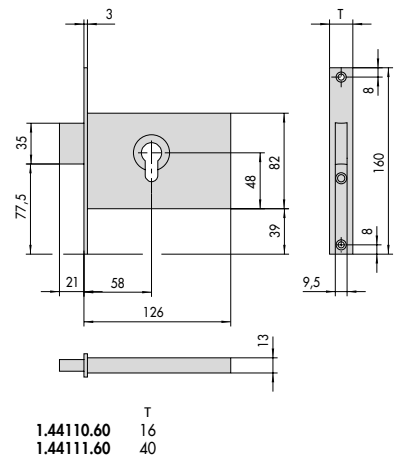
16



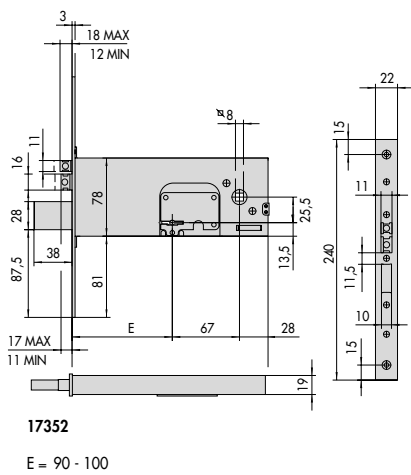
11



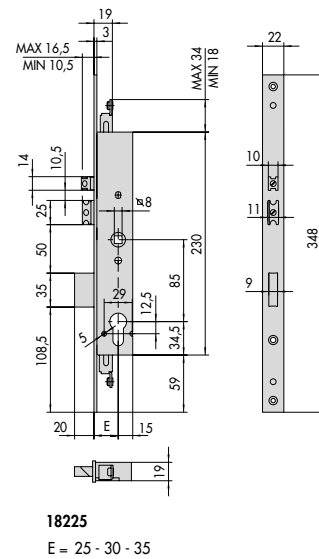
14



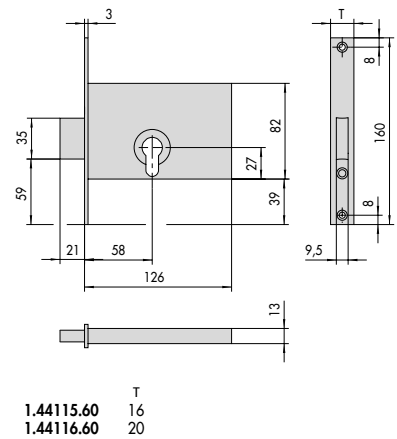
17



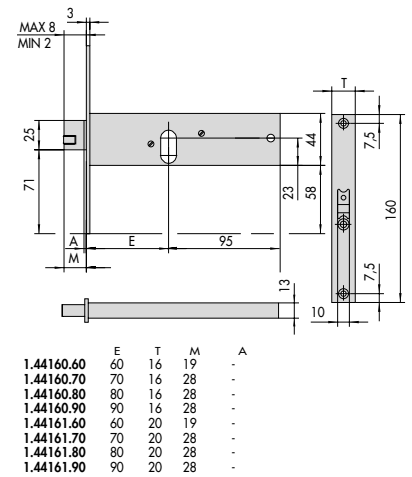
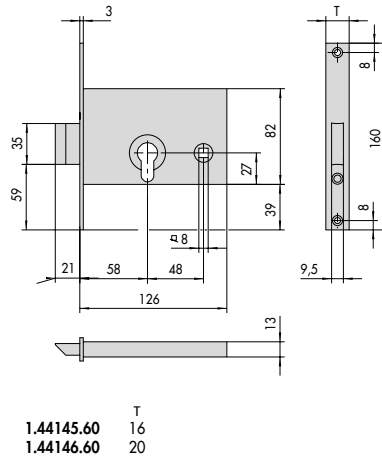
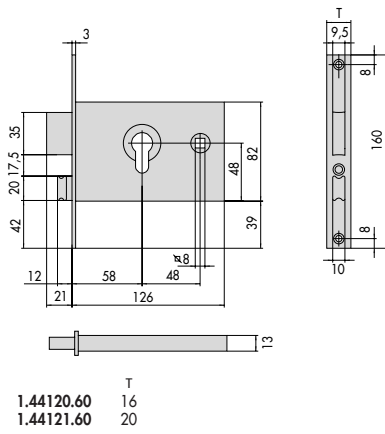
12



15



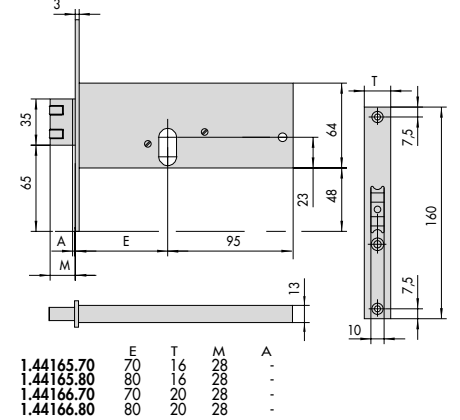
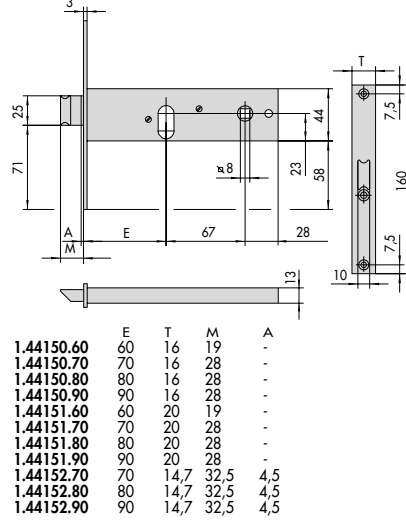
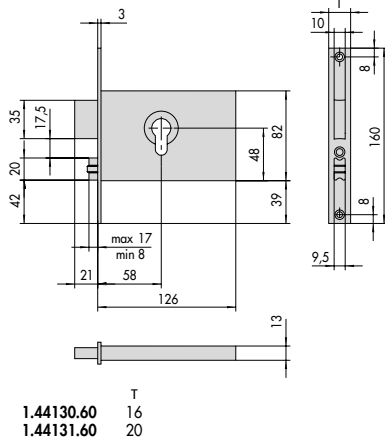
18



19

22

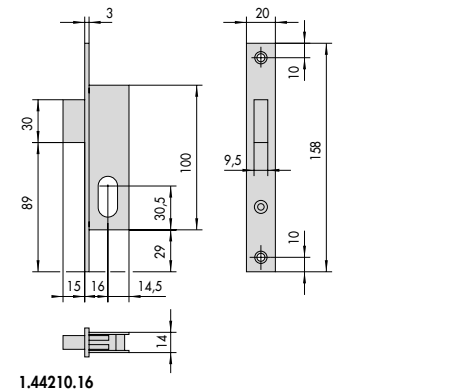
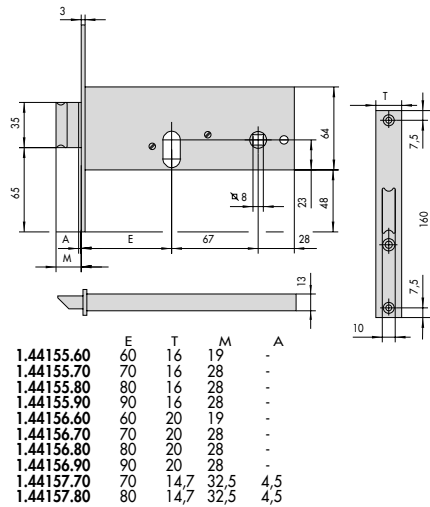
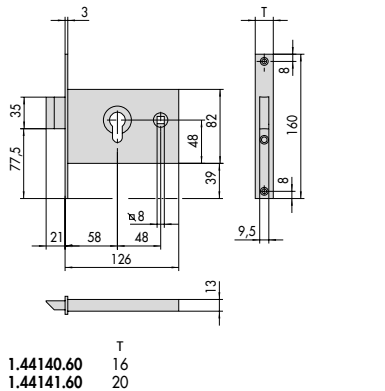
25



20

23

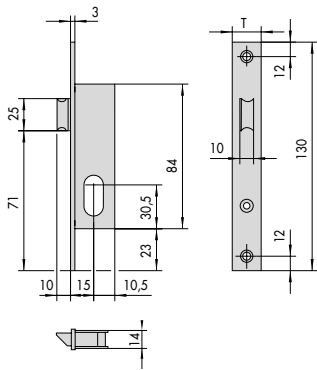
26



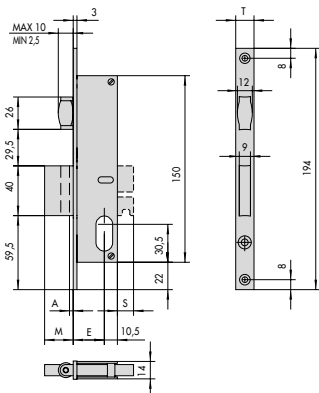
21

24

27

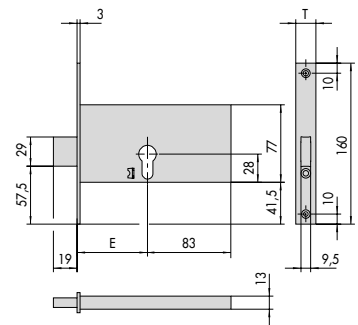


ARTICOLO	T
1.44217.15	16
1.44218.15	20



E	T	M	A	B	S	E	T	M	A	B	S		
1.44230.15	15	16	11	2	10	-	1.44235.15	15	16	18	2	10	13
1.44230.18	18	16	11	2	10	-	1.44235.18	18	16	18	2	10	13
1.44230.25	25	16	11	2	10	-	1.44235.25	25	16	18	2	10	13
1.44230.30	30	16	11	2	10	-	1.44235.30	30	16	18	2	10	13
1.44230.35	35	16	11	2	10	-	1.44235.35	35	16	18	2	10	13
1.44231.15	15	20	11	2	10	-	1.44236.15	15	20	18	2	10	13
1.44231.18	18	20	11	2	10	-	1.44236.18	18	20	18	2	10	13
1.44231.25	25	20	11	2	10	-	1.44236.25	25	20	18	2	10	13
1.44231.30	30	20	11	2	10	-	1.44236.30	30	20	18	2	10	13
1.44231.35	35	20	11	2	10	-	1.44236.35	35	20	18	2	10	13

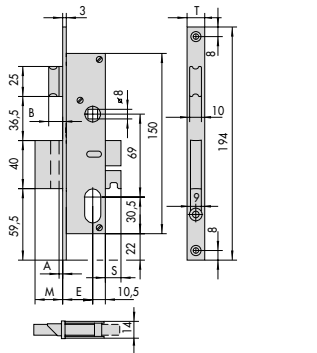
28



E	T
1.44350.70	16
1.44350.80	16
1.44351.70	20
1.44351.80	20

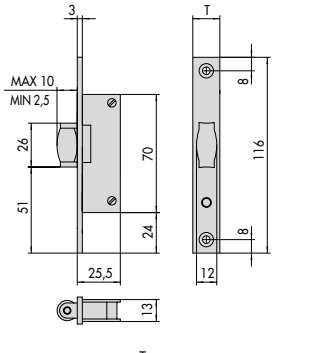
31

34



E	T	M	A	B	S	E	T	M	A	B	S		
1.44219.25	25	14,7	16	6,5	14,5	-	1.44224.25	25	14,7	23	6,5	14,5	13
1.44219.30	30	14,7	16	6,5	14,5	-	1.44224.30	30	14,7	23	6,5	14,5	13
1.44220.15	15	16	11	2	10	-	1.44225.15	15	16	18	2	10	13
1.44220.18	18	16	11	2	10	-	1.44225.18	18	16	18	2	10	13
1.44220.25	25	16	11	2	10	-	1.44225.25	25	16	18	2	10	13
1.44220.30	30	16	11	2	10	-	1.44225.30	30	16	18	2	10	13
1.44220.35	35	16	11	2	10	-	1.44225.35	35	16	18	2	10	13
1.44221.15	15	20	11	2	10	-	1.44226.15	15	20	18	2	10	13
1.44221.18	18	20	11	2	10	-	1.44226.18	18	20	18	2	10	13
1.44221.25	25	20	11	2	10	-	1.44226.25	25	20	18	2	10	13
1.44221.30	30	20	11	2	10	-	1.44226.30	30	20	18	2	10	13
1.44221.35	35	20	11	2	10	-	1.44226.35	35	20	18	2	10	13

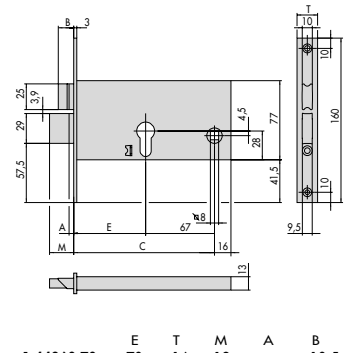
29



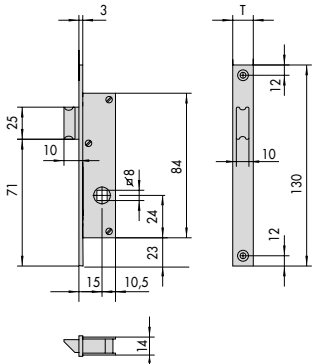
E	T
1.44237.15	16
1.44238.15	20

32

35

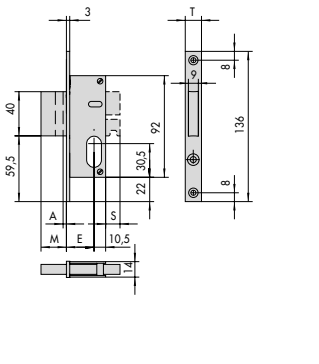


E	T	M	A	B
1.44360.70	16	19	-	10,5
1.44360.80	16	19	-	10,5
1.44360.90	16	19	-	10,5
1.44361.70	20	19	-	10,5
1.44361.80	20	19	-	10,5
1.44361.90	20	19	-	10,5
1.44362.70	14,7	23,5	4,5	15
1.44362.80	14,7	23,5	4,5	15
1.44362.90	14,7	23,5	4,5	15



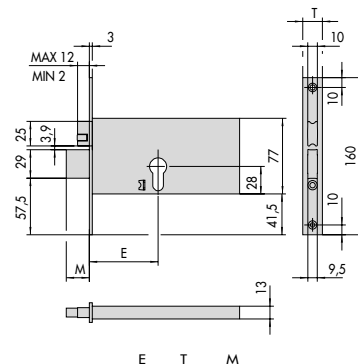
ARTICOLO	T
1.44227.15	16
1.44228.15	20

30



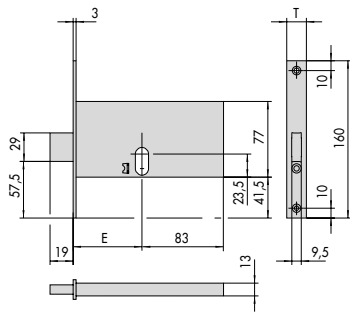
E	T	M	A	B	S	E	T	M	A	B	S		
1.44240.15	15	16	11	2	10	-	1.44245.15	15	16	18	2	10	13
1.44240.18	18	16	11	2	10	-	1.44245.18	18	16	18	2	10	13
1.44240.25	25	16	11	2	10	-	1.44245.25	25	16	18	2	10	13
1.44240.30	30	16	11	2	10	-	1.44245.30	30	16	18	2	10	13
1.44240.35	35	16	11	2	10	-	1.44245.35	35	16	18	2	10	13
1.44241.15	15	20	11	2	10	-	1.44246.15	15	20	18	2	10	13
1.44241.18	18	20	11	2	10	-	1.44246.18	18	20	18	2	10	13
1.44241.25	25	20	11	2	10	-	1.44246.25	25	20	18	2	10	13
1.44241.30	30	20	11	2	10	-	1.44246.30	30	20	18	2	10	13
1.44241.35	35	20	11	2	10	-	1.44246.35	35	20	18	2	10	13
1.44242.15	15	20	11	-	10	-	-	-	-	-	-	-	-

33

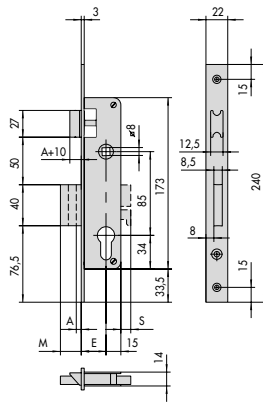


E	T	M
1.44370.70	16	19
1.44370.80	16	19
1.44370.90	16	19
1.44371.70	20	19
1.44371.80	20	19
1.44371.90	20	19

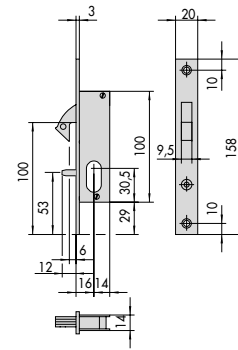
36



	E	T
1.44450.70	70	16
1.44450.80	80	16
1.44451.70	70	20
1.44451.80	80	20



	E	M	A	S		E	M	A	S
1.44620.20	21	15	-	-	1.44625.20	21	20	-	8,5
1.44620.25	25	15	-	-	1.44625.25	25	20	-	8,5
1.44620.30	30	15	-	-	1.44625.30	30	20	-	8,5
1.44620.35	35	15	-	-	1.44625.35	35	20	-	8,5
1.44621.20	21	20	5	-	1.44626.20	21	25	5	8,5
1.44621.25	25	20	5	-	1.44626.25	25	25	5	8,5
1.44621.30	30	20	5	-	1.44626.30	30	25	5	8,5
1.44621.35	35	20	5	-	1.44626.35	35	25	5	8,5

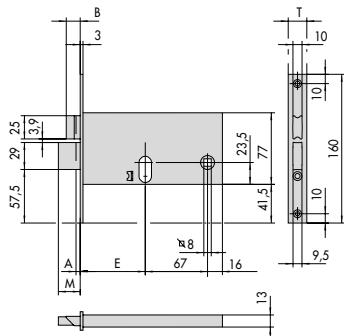


SERIE
45010, 45012, 45015,
45017, 45025, 45027

37

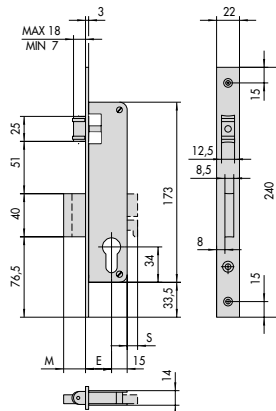
40

43

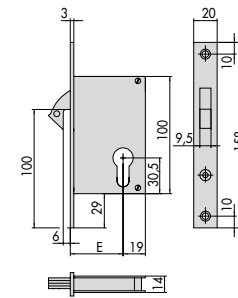


	E	T	M	A	B
1.44460.70	70	16	19	-	19
1.44460.80	80	16	19	-	19
1.44460.90	90	16	19	-	19
1.44461.70	70	20	19	-	10,5
1.44461.80	80	20	19	-	10,5
1.44461.90	90	20	19	-	10,5
1.44462.70	70	14,7	23,5	4,5	15
1.44462.80	80	14,7	23,5	4,5	15
1.44462.90	90	14,7	23,5	4,5	15

38



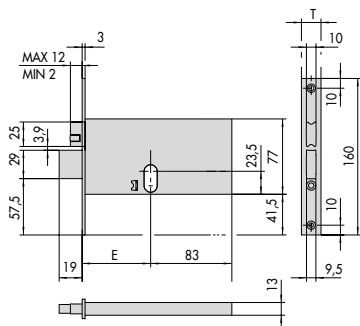
	E	M	A	S
1.44630.20	21	15	-	-
1.44630.25	25	15	-	-
1.44630.30	30	15	-	-
1.44630.35	35	15	-	-
1.44635.20	21	20	-	8,5
1.44635.25	25	20	-	8,5
1.44635.30	30	20	-	8,5
1.44635.35	35	20	-	8,5



45100, 45110
E = 30 - 35 - 40 - 45 - 50 - 60

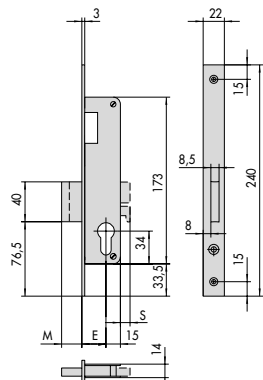
41

44

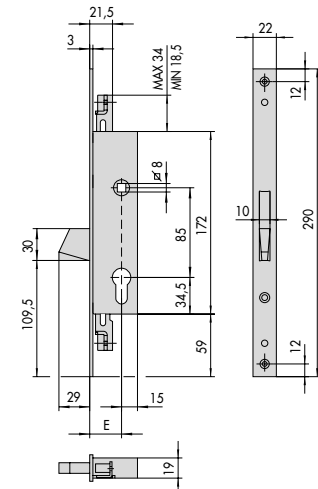


	E	T
1.44470.70	70	16
1.44470.80	80	16
1.44470.90	90	16
1.44471.70	70	20
1.44471.80	80	20
1.44471.90	90	20

39



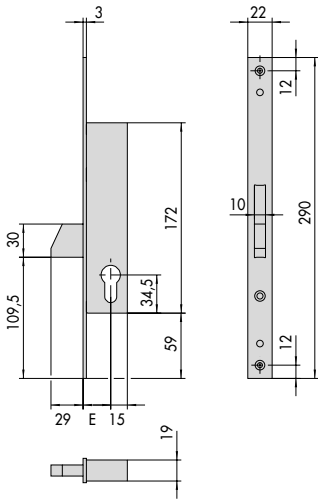
	E	M	S
1.44640.20	21	15	-
1.44640.25	25	15	-
1.44640.30	30	15	-
1.44640.35	35	15	-
1.44645.20	21	20	8,5
1.44645.25	25	20	8,5
1.44645.30	30	20	8,5
1.44645.35	35	20	8,5



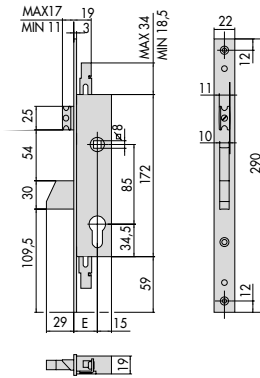
46200
E = 25 - 30 - 35

42

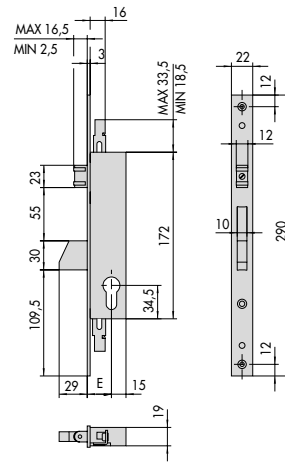
45



46210, 46212
E = 25 - 30 - 35

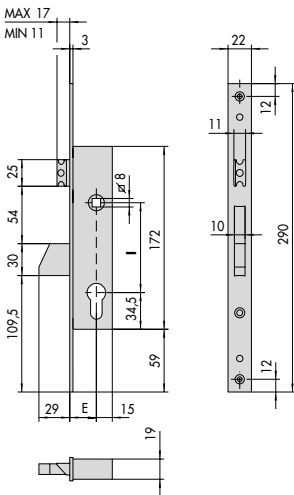


46225, 46227
E = 25 - 30 - 35



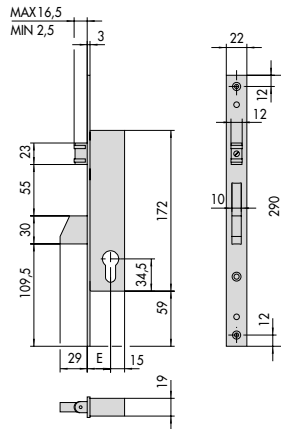
46250, 46252
E = 25 - 30 - 35

46



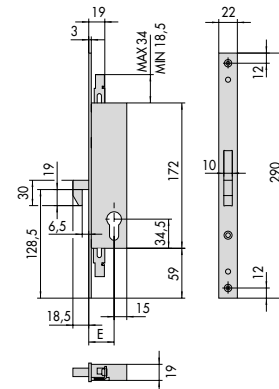
46215 (l = 85)
46217 (l = 85)
46219 (l = 92)
E = 25 - 30 - 35

49



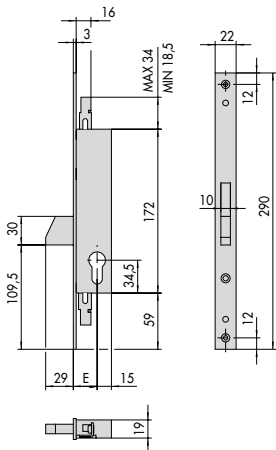
46230, 46232
E = 25 - 30 - 35

52



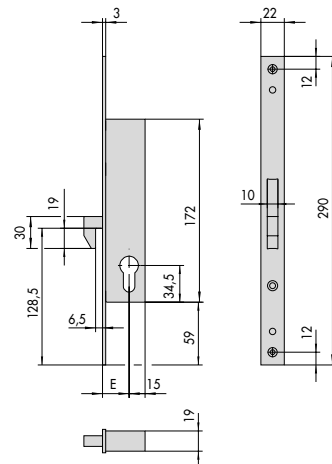
46260, 46262
E = 25 - 30 - 35

47



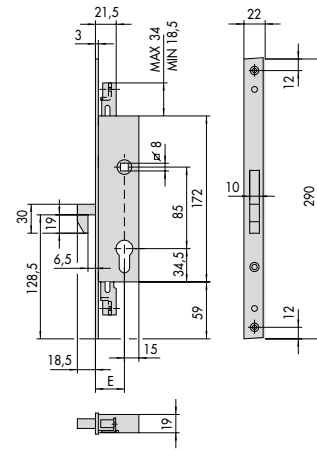
46220, 46222
E = 25 - 30 - 35

50



46240, 46242
E = 25 - 30 - 35

53

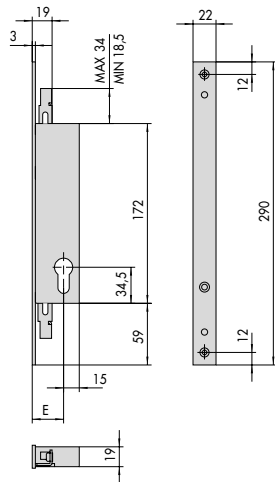


46265
E = 25 - 30 - 35

48

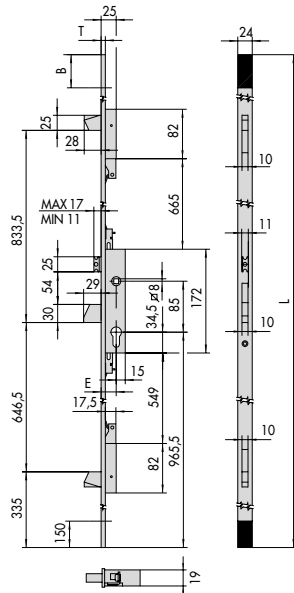
51

54



46270, 46272
E = 25 - 30 - 35

55

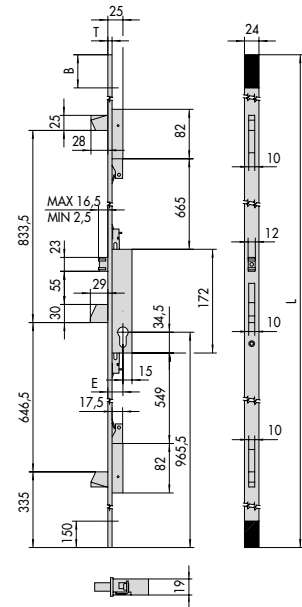


	L	T	B
46425	2600	7	65
46600	1920	7	35
46625	2300	7	35

	L	T	B
46525	2600	3	65
46700	1920	3	35
46725	2300	3	35

E = 25 - 30 - 35

58

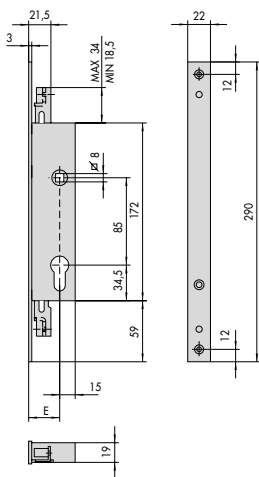


	L	T	B
46450	2600	7	65
46605	1920	7	35
46650	2300	7	35

	L	T	B
46550	2600	3	65
46705	1920	3	35
46750	2300	3	35

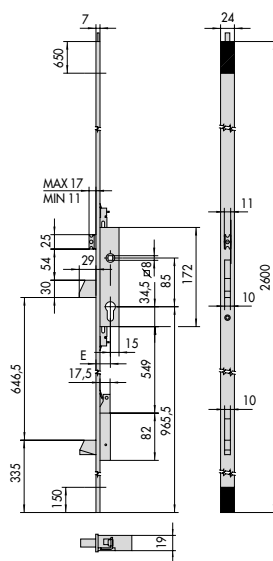
E = 25 - 30 - 35

61



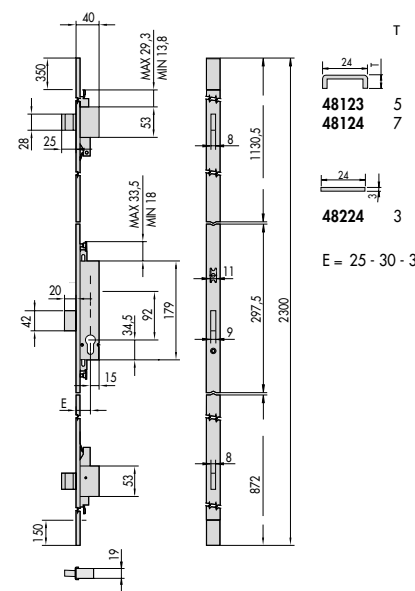
46275
E = 25 - 30 - 35

56



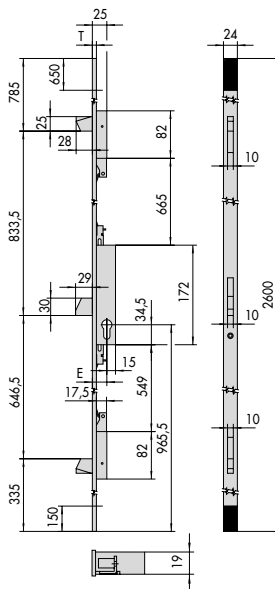
46435
E = 25 - 30 - 35

59



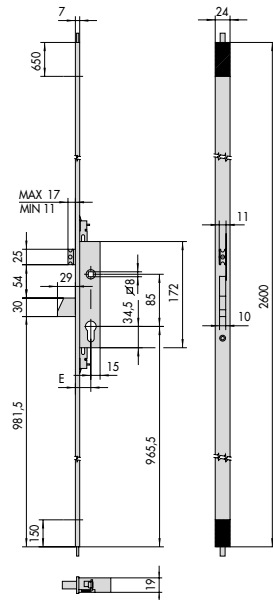
48123 5
48124 7
48224 3
E = 25 - 30 - 35

62



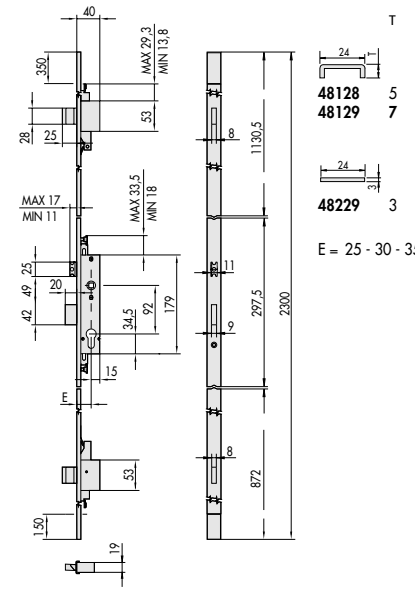
46420 7
46520 3
E = 25 - 30 - 35

57



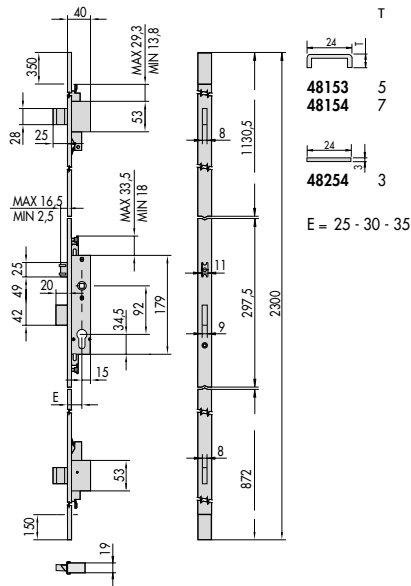
46445
E = 25 - 30 - 35

60

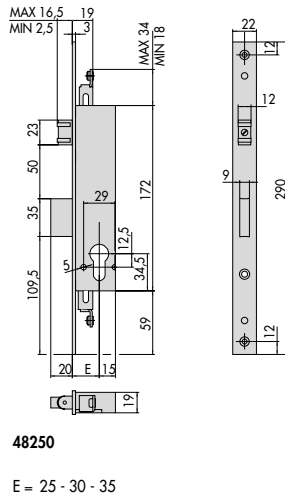


48128 5
48129 7
48229 3
E = 25 - 30 - 35

63



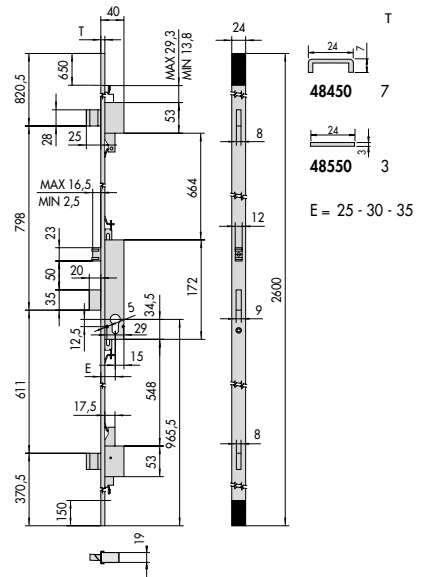
64



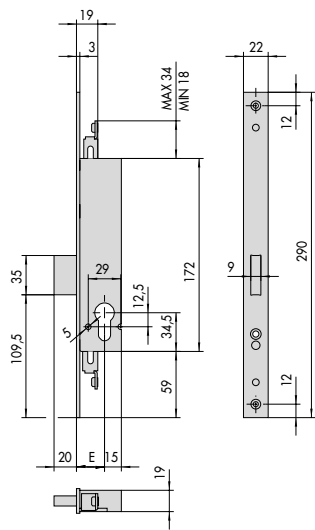
48250

F = 25 - 30 - 35

67



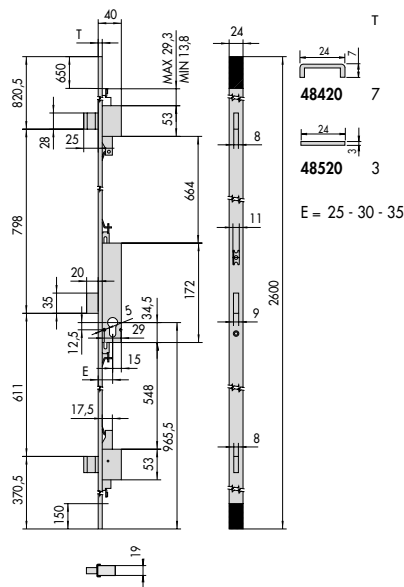
70



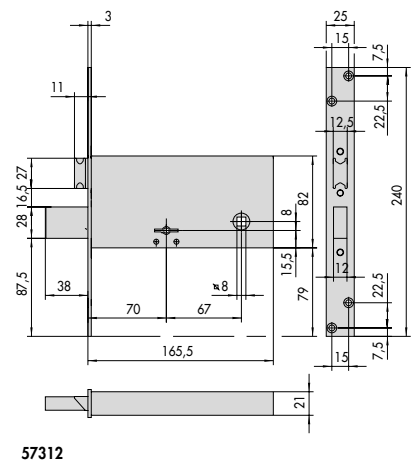
48220

F = 25 - 30 - 35

65

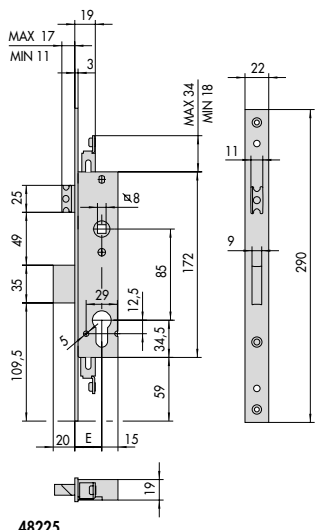


68



57312

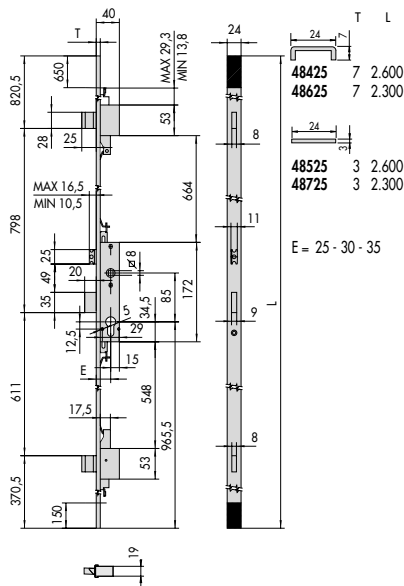
71



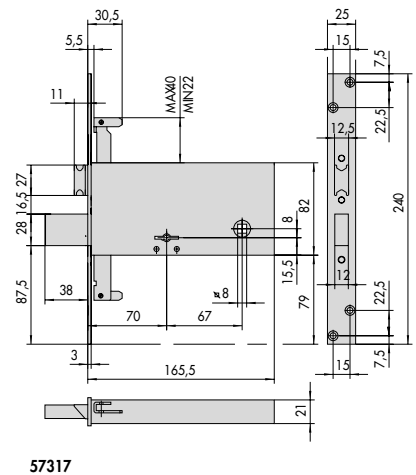
48225

F = 25 - 30 - 35

66

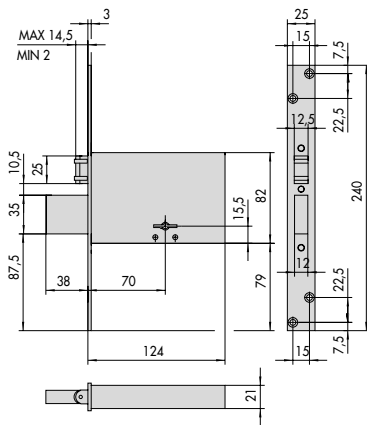


69

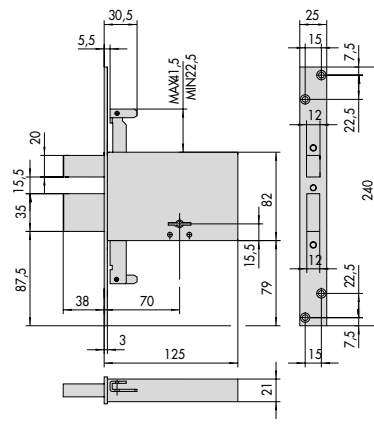


57317

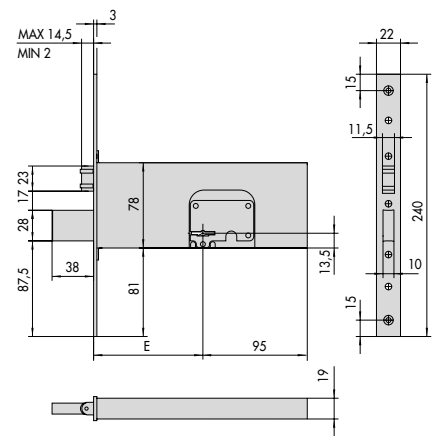
72



57320



57335

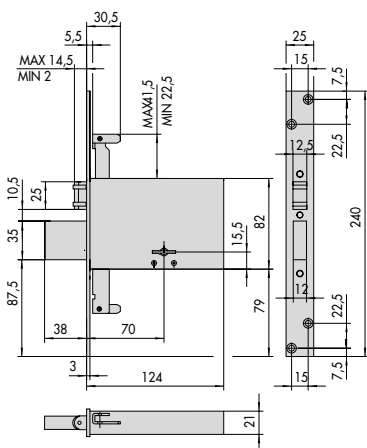


57360
E = 90 - 100

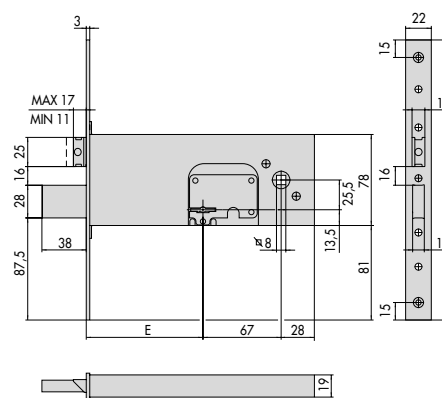
73

76

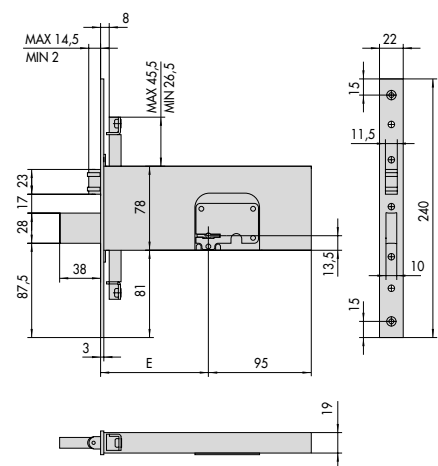
79



57325



57352
E = 90 - 100

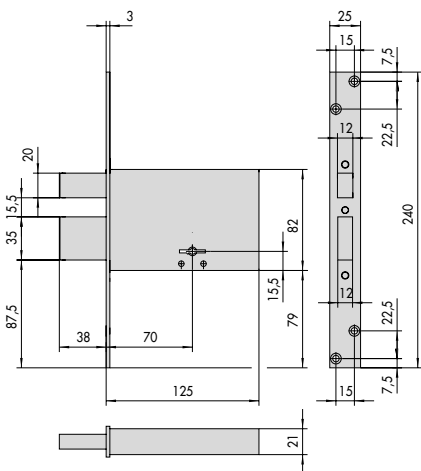


57365
E = 90 - 100

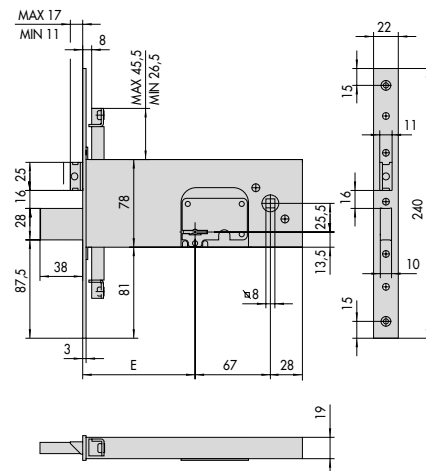
74

77

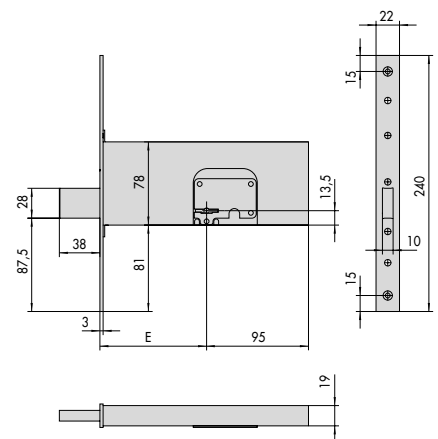
80



57330



57357
E = 90 - 100

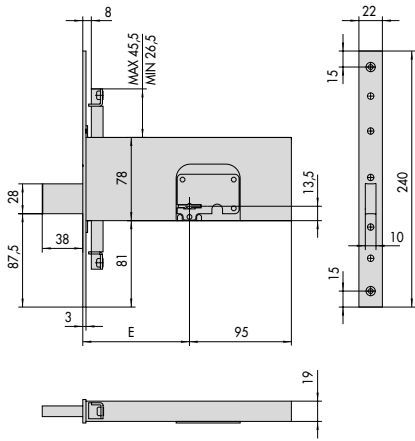


57370
E = 90 - 100

75

78

81



57375

E = 90 - 100



SERRATURE PER PORTE IN LEGNO

Elettroserrature da applicare a cilindro - Elettrika.....	289
Elettroserrature da applicare a cilindro	290
Elettroserrature da applicare a cilindro per porte pesanti.....	292
Elettroserrature da infilare a cilindro	293
Incontri elettrici per serrature da infilare	294
Serrature da applicare a cilindro	295
Scrocchetti da applicare a cilindro.....	298
Scrocchetti da applicare a cilindro con limitatore d'apertura.....	299
Ferroglietti da applicare a cilindro	300
Serrature da infilare a cilindro profilo europeo	301
Serrature da infilare a cilindro	303
Serrature da infilare a cilindro con catenaccio a pistoni	305
Serrature da infilare a cilindro a 4 mandate.....	306
Serrature da infilare a cilindro Heavy Duty.....	307
Serrature da infilare con funzioni per ambienti comunitari.....	311
Maniglie da abbinare a serrature per ambienti comunitari	313
Serrature da infilare a doppia mappa o quadrimappa a 4 mandate	316
Serrature da infilare a doppia mappa a 4 mandate con catenaccio a pistoni.....	320
Serrature da infilare a doppia mappa a 2 mandate	322
Serrature da infilare a doppia mappa a 2 mandate con catenaccio a pistoni.....	324
Serrature da applicare a doppia mappa	325
Serrature da infilare multipunto a cilindro	327
Serrature da infilare multipunto a doppia mappa	331
Accessori per elettroserrature	335
Accessori per serrature da applicare a cilindro.....	338
Accessori per serrature da infilare a cilindro	339
Accessori per serrature da infilare Heavy Duty	342
Accessori per serrature da infilare a doppia mappa	344
Accessori per serrature da applicare a doppia mappa.....	349
Accessori per serrature da infilare multipunto	353
Disegni di ingombro	361





Caratteristiche tecniche:

- Scudo di protezione in acciaio verniciato
- Bocchette in metallo con perno oscillante in inox
- Catenaccio a gancio rotante in alluminio estruso
- Tensione 12 V ca CE
- Reversibilità ed entrata variabile da 50 a 80 mm

Dotazione:

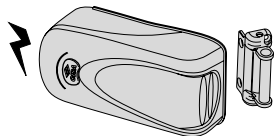


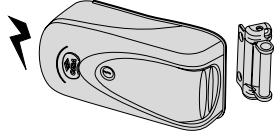


- Bocchetta
- Foglio istruzioni
- Viti fissaggio
- 2 spessori per bocchetta
- 3 chiavi art. 1.01070.10.1

A richiesta:

- Modulo Booster art. 1.07022.00.0
- Modulo Booster Plus art. 1.07022.10.0
- Modulo bobina art. 1.07025.10.0
- Modulo microinterruttore art. 1.07023.00.0

Mano:

0 = ambidestra

Tipologia	Descrizione	Cilindro	Mandate	Entrata	Unitario	Pezzi	ARTICOLO				
							Tipo	Dim.	Mano	Fin.	Pers.
	• Pulsante interno		50	2,450	1	1	1A610	00	0		
		Art. 1 0G500 00 0									
			50	2,350	1	1	1A611	00	0		
		Art. 1 0G200 55 0									
	• Pulsante interno • Fermo a giorno • Borchia in ottone		50	2,500	1	1	1A630	00	0		
		Art. 1 0G115 00 0									
			50	2,350	1	1	1A631	00	0		
		Art. 1 0G150 00 0									



Caratteristiche tecniche:

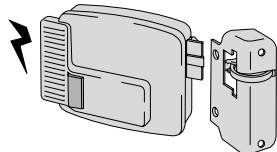

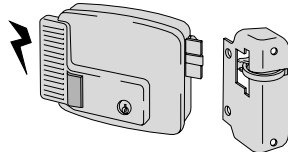

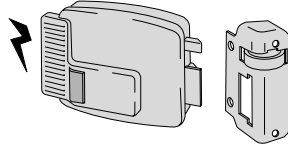


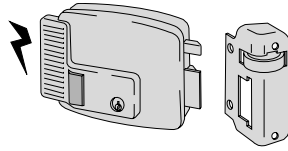

- Scatola e bocchetta in acciaio verniciate grigio alluminio
- Scrocco autobloccante
- Tensione 12 V ca CE

Dotazione:

- Bocchetta
- 3 chiavi art. 1.01310.00.1
- Viti fissaggio
- Foglio istruzioni

Mano:

- 1 = destra interna
- 2 = sinistra interna
- 3 = destra esterna
- 4 = sinistra esterna

Tipologia	Descrizione	Cilindro	Mandate	Entrata	Unitario	Pezzi	ARTICOLO										
							Tipo	Dim.	Mano	Fin.	Pers.	Spec.					
	• Pulsante interno		-	40	1,480	1	1	11540	40	1							
				40	1,480	1	1	11540	40	2							
		1 02500 00 0															
	• Pulsante e cilindro interno • Fermo a giorno		-	40	1,576	1	1	11560	40	1							
				40	1,566	1	1	11560	40	2							
		1 02104 00 0															
	• Pulsante interno		-	50	1,435	1	1	11610	50	1							
				50	1,440	1	1	11610	50	2							
				60	1,435	1	1	11610	60	1							
				60	1,445	1	1	11610	60	2							
				70	1,440	1	1	11610	70	1							
				70	1,450	1	1	11610	70	2							
				80	1,440	1	1	11610	80	1							
				80	1,440	1	1	11610	80	2							
							-	50	1,445	1	1	11611	50	1			
								50	1,434	1	1	11611	50	2			
		1 02552 50 0															
	• Pulsante e cilindro interno • Fermo a giorno		-	50	1,538	1	1	11630	50	1							
				50	1,523	1	1	11630	50	2							
				60	1,533	1	1	11630	60	1							
				60	1,529	1	1	11630	60	2							
				70	1,532	1	1	11630	70	1							
				70	1,527	1	1	11630	70	2							
				80	1,536	1	1	11630	80	1							
				80	1,531	1	1	11630	80	2							
						1 02104 00 0											

Tipologia	Descrizione	Cilindro	Mandate	Entrata	Unitario	Pezzi	ARTICOLO			
							Tipo	Dim. Mano	Fin.	Pers. Spec.
	<ul style="list-style-type: none"> • Catenaccio a mandate manuali • Cilindro interno 		1	50	1,660	1	1	11660	50	1
							2	11660	50	2
			1	60	1,675	1	1	11660	60	1
							2	11660	60	2
			1	70	1,676	1	1	11660	70	1
							2	11660	70	2
			1	80	1,694	1	1	11660	80	1
							2	11660	80	2
			1	50	1,665	1	1	11661	50	1
							2	11661	50	2
			1	60	1,673	1	1	11661	60	1
							2	11661	60	2
			1	70	1,700	1	1	11661	70	1
							2	11661	70	2
			1	80	1,681	1	1	11661	80	1
							2	11661	80	2
	<ul style="list-style-type: none"> • Catenaccio a mandate manuali • Pulsante e cilindro interno 		1	50	1,656	1	1	11670	50	1
							2	11670	50	2
			1	60	1,660	1	1	11670	60	1
							2	11670	60	2
			1	70	1,670	1	1	11670	70	1
							2	11670	70	2
			1	80	1,675	1	1	11670	80	1
							2	11670	80	2
			1	50	1,657	1	1	11671	50	1
							2	11671	50	2
			1	60	1,667	1	1	11671	60	1
							2	11671	60	2
			1	70	1,664	1	1	11671	70	1
							2	11671	70	2
			1	80	1,678	1	1	11671	80	1
							2	11671	80	2
	<ul style="list-style-type: none"> • CON SEGNALE LUMINOSO • Pulsante e cilindro interno • Fermo a giorno 		1	50	1,579	1	-	11635	50	1
							-	11635	50	2
			1	60	1,576	1	-	11635	60	1
							-	11635	60	2
			1	70	1,572	1	-	11635	70	1
							-	11635	70	2
			1	80	1,573	1	-	11635	80	1
							-	11635	80	2
			1	80	1,568	1	-	11635	80	2
							-	11635	80	2
	<ul style="list-style-type: none"> • PER PORTE CON APERTURA ESTERNA • Pulsante interno 		1	50	1,490	1	-	11610	50	3
							-	11610	50	4
			1	60	1,494	1	-	11610	60	3
							-	11610	60	4
			1	70	1,496	1	-	11610	70	3
							-	11610	70	4
			1	80	1,492	1	-	11610	80	3
							-	11610	80	4
			1	80	1,480	1	-	11610	80	4
							-	11610	80	4

ESAURIMENTO

ELETTROSERRATURE DA APPLICARE A CILINDRO PER PORTE PESANTI



Caratteristiche tecniche:

- Scatola e bocchetta in acciaio verniciate nero semiopaco
- Pomolo interno
- Tensione 12 V ca CE

Dotazione:

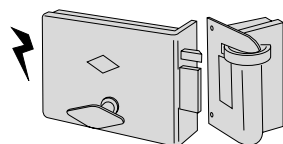
- Bocchetta
- 3 chiavi art. 1.01210.00.2
- Viti fissaggio
- Foglio istruzioni

Hand:

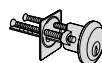
1 = R.H. inwards

2 = L.H. inwards

Tipologia	Descrizione	Cilindro	Mandate	Entrata	Unitario	Pezzi	ARTICOLO			
							Tipo	Dim.	Mano	Fin.



- Pomolo interno
- Verniciata nero semiopaco



1 02520 00 0

60	3,345	1	1	13010 60 1
60	3,350	1	1	13010 60 2
70	3,338	1	1	13010 70 1
70	3,314	1	1	13010 70 2
80	3,320	1	1	13010 80 1
80	3,322	1	1	13010 80 2
90	3,300	1	1	13010 90 1
90	3,286	1	1	13010 90 2
100	3,334	1	1	13010 10 1
100	3,322	1	1	13010 10 2
110	3,574	1	1	13010 11 1
110	3,260	1	1	13010 11 2
120	3,600	1	1	13010 12 1
120	3,260	1	1	13010 12 2



Caratteristiche tecniche:

- Scatola in acciaio con rivestimento in zinco
- Frontale e contropiastra in ottone satinato
- Scrocco reversibile elettrificato
- Tensione 12 V ca CE

Dotazione:

- Contatti elettrici 1.06510.00.0
- Contropiastra
- Viti fissaggio serratura e cilindro
- Foglio istruzioni

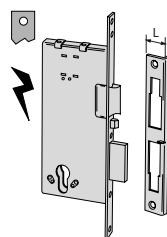
Mano:

0 = ambidestra

Cilindro da ordinare a parte



Tipologia	Descrizione	Mandate	Interasse	Frontale	Entrata	Unitario 	Pezzi 	ARTICOLO				
								Tipo	Dim.	Mano	Fin.	Pers. Spec.



- Scrocco e catenaccio con ritorno manuale
- **IN DOTAZIONE:**
Contropiastra art. 1.06035.00.0 (L=25 mm.)

2	-	22	40	0,997	1	1	12010 40 0				
2	-	22	50	1,040	1	1	12010 50 0				
2	-	22	60	1,130	1	1	12010 60 0				
2	-	22	70	1,138	1	1	12010 70 0				

- Scrocco e catenaccio con ritorno manuale
- **IN DOTAZIONE:**
Contropiastra art. 1.06218.00.0 (L=37 mm.)


2	-	22	40	1,047	1	1	12015 40 0				
2	-	22	50	1,100	1	1	12015 50 0				
2	-	22	60	1,180	1	1	12015 60 0				
2	-	22	70	1,188	1	1	12015 70 0				

- Scrocco e catenaccio con ritorno automatico
- **IN DOTAZIONE:**
Contropiastra art. 1.06035.00.0 (L=25 mm.)

2	-	22	40	0,975	1	1	12011 40 0				
2	-	22	50	1,055	1	1	12011 50 0				
2	-	22	60	1,144	1	1	12011 60 0				
2	-	22	70	1,215	1	1	12011 70 0				

- Scrocco e catenaccio con ritorno automatico
- **IN DOTAZIONE:**
Contropiastra art. 1.06218.00.0 (L=37 mm.)

2	-	22	40	1,047	1	1	12016 40 0				
2	-	22	50	1,116	1	1	12016 50 0				
2	-	22	60	1,180	1	1	12016 60 0				
2	-	22	70	1,255	1	1	12016 70 0				



Caratteristiche tecniche:

- Frontale in acciaio verniciato ad effetto martellato oro (fin. 06) o argento (fin.07)
- Controscrocco regolabile
- Fermo a giorno
- Dispositivo antiripetitore
- Tensione 12 V ca CE

Dotazione:

- Foglio istruzioni

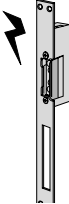
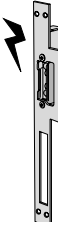
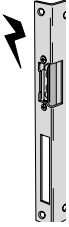

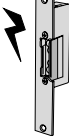
Mano:
0 = Ambidestra


1 = destra interna

sinistra esterna

2 = sinistra interna

destra esterna

Tipologia	Descrizione	Frontale	Unitario	Kg	Pezzi	ARTICOLO				
						Tipo	Dim.	Mano	Fin.	Pers. Spec.
	<ul style="list-style-type: none"> • Frontale piatto reversibile • Per serrature serie 52000, 53000, 56000, 57200, 57800 	25	0,330	1	1	15001	00	0	06	
		25	0,340	1	1	15001	00	0	07	
	<ul style="list-style-type: none"> • Frontale piatto con aletta battiscrocco • Per serrature serie 52000, 53000, 56000, 57200, 57800 	25	0,328	1	1	15002	00	1	06	
		25	0,328	1	1	15002	00	2	06	
		25	0,410	1	1	15002	00	1	07	
		25	0,282	1	1	15002	00	2	07	
	<ul style="list-style-type: none"> • Frontale angolare a bordi squadrati 25 x 32 mm. • Per serrature serie 52000, 53000, 56000, 57200, 57800 	25	0,395	1	1	15003	00	1	06	
		25	0,410	1	1	15003	00	2	06	
		25	0,410	1	1	15003	00	1	07	
		25	0,410	1	1	15003	00	2	07	
	<ul style="list-style-type: none"> • Frontale angolare a bordi arrotondati 25 x 32 mm. • Per serrature serie 52000, 53000, 56000, 57200, 57800 	25	0,410	1	1	15004	00	1	06	
		25	0,410	1	1	15004	00	2	06	
		25	0,410	1	1	15004	00	1	07	
		25	0,410	1	1	15004	00	2	07	
	<ul style="list-style-type: none"> • Frontale piatto reversibile • Per serrature serie 52000, 53000, 56000, 57200, 57800 	25	0,302	1	1	15005	00	0	06	
		25	0,305	1	1	15005	00	0	07	



Caratteristiche tecniche:

- Scatola e bocchetta in acciaio verniciate color rosso amaranto
- Scrocco e catenaccio in ottone
- Tirante e pomolo in ottone

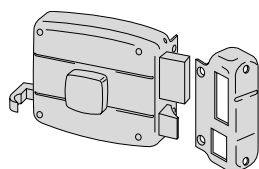
Dotazione:

- Bocchetta
- 3 chiavi art. 1.01310.00.1
- Viti fissaggio

Hand:

- 1 = R.H. inwards
- 2 = L.H. inwards

Tipologia	Descrizione	Cilindro	Mandate	Entrata	Unitario	Pezzi	ARTICOLO			
							Tipo	Dim. Mano	Fin.	Pers. Spec.



- Tirante e pomolo interno
- Catenaccio e scrocco



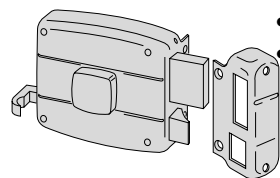
1 02500 00 0

2	40	0,893	1	1	50110 40 1
2	40	0,893	1	1	50110 40 2
2	50	0,950	1	1	50110 50 1
2	50	0,950	1	1	50110 50 2
2	60	1,025	1	1	50110 60 1
2	60	1,025	1	1	50110 60 2
2	70	1,100	1	1	50110 70 1
2	70	1,083	1	1	50110 70 2



1 02552 50 0

2	40	0,890	1	1	50111 40 1
2	40	0,890	1	1	50111 40 2
2	50	0,960	1	1	50111 50 1
2	50	0,954	1	1	50111 50 2
2	60	1,039	1	1	50111 60 1
2	60	1,039	1	1	50111 60 2
2	70	1,100	1	1	50111 70 1
2	70	1,100	1	1	50111 70 2

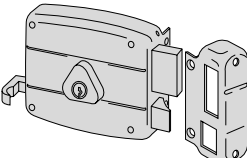
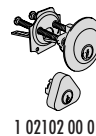
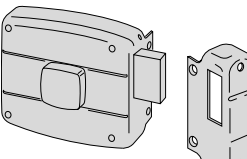

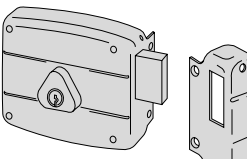
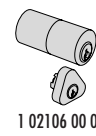
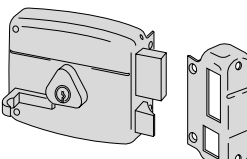
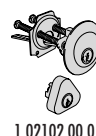


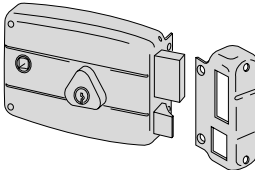
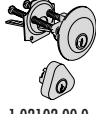
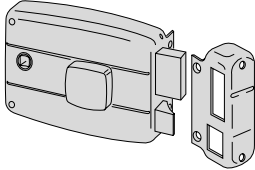


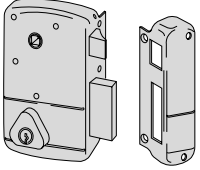
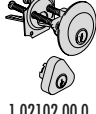

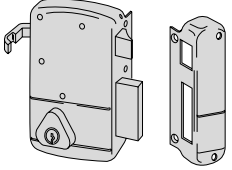
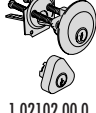

- Tirante e pomolo interno
- Catenaccio e scrocco




1 02500 00 0

3	50	1,000	1	1	50115 50 1
3	50	1,000	1	1	50115 50 2
3	60	1,070	1	1	50115 60 1
3	60	1,070	1	1	50115 60 2
3	70	1,130	1	1	50115 70 1
3	70	1,130	1	1	50115 70 2

Tipologia	Descrizione	Cilindro	Mandate	Entrata	Unitario	Pezzi	ARTICOLO					
							Tipo	Dim.	Mano	Fin.	Spec.	
 <ul style="list-style-type: none"> • Tirante e cilindro interno • Catenaccio e scrocco 	 <p>1 02102 00 0</p>	2	40	0,890	1	1	50120	40	1			
		2	40	0,890	1	1	50120	40	2			
		2	50	0,960	1	1	50120	50	1			
		2	50	0,950	1	1	50120	50	2			
		2	60	1,030	1	1	50120	60	1			
		2	60	1,030	1	1	50120	60	2			
		2	70	1,100	1	1	50120	70	1			
		2	70	1,100	1	1	50120	70	2			
		 <ul style="list-style-type: none"> • Pomolo interno • Solo catenaccio 	 <p>1 02500 00 0</p>	2	40	0,820	1	1	50130	40	1	
				2	40	0,820	1	1	50130	40	2	
				2	50	0,880	1	1	50130	50	1	
				2	50	0,880	1	1	50130	50	2	
				2	60	0,945	1	1	50130	60	1	
				2	60	0,950	1	1	50130	60	2	
2	70			1,000	1	1	50130	70	1			
2	70			1,000	1	1	50130	70	2			
 <ul style="list-style-type: none"> • Cilindro interno • Solo catenaccio 	 <p>1 02552 50 0</p>			2	40	0,820	1	1	50131	40	1	
				2	40	0,820	1	1	50131	40	2	
		2	50	0,875	1	1	50131	50	1			
		2	50	0,875	1	1	50131	50	2			
		2	60	0,950	1	1	50131	60	1			
		2	60	0,950	1	1	50131	60	2			
		2	70	1,025	1	1	50131	70	1			
		2	70	1,025	1	1	50131	70	2			
		 <ul style="list-style-type: none"> • Tirante sul dorso e cilindro interno • Catenaccio e scrocco 	 <p>1 02102 00 0</p>	2	40	0,890	1	1	50160	40	1	
				2	40	0,890	1	1	50160	40	2	
2	50			0,960	1	1	50160	50	1			
2	50			0,960	1	1	50160	50	2			
2	60			1,020	1	1	50160	60	1			
2	60			1,020	1	1	50160	60	2			
2	70			1,090	1	1	50160	70	1			
2	70			1,090	1	1	50160	70	2			

Tipologia	Descrizione	Cilindro	Mandate	Entrata	Unitario	Pezzi	ARTICOLO			
							Tipo	Dim.	Mano	Fin.
 <ul style="list-style-type: none"> • Cilindro interno • Catenaccio e scrocco • Quadro maniglia passante 		 1 02102 00 0	2	60	1,130	1	1	50170	60	1
			2	60	1,130	1	1	50170	60	2
			2	60	1,146	1	1	50171	60	1
			2	60	1,160	1	1	50171	60	2
 <ul style="list-style-type: none"> • Pomolo interno • Catenaccio e scrocco • Quadro maniglia passante 		 1 02500 00 0	2	60	1,130	1	1	50180	60	1
			2	60	1,130	1	1	50180	60	2
		 1 02552 50 0	2	60	1,150	1	1	50181	60	1
			2	60	1,140	1	1	50181	60	2
 <ul style="list-style-type: none"> • Cilindro interno • Catenaccio e scrocco • Quadro maniglia passante 		 1 02102 00 0	2	45	1,200	1	1	50210	45	1
			2	45	1,185	1	1	50210	45	2
		 1 02106 00 0	2	45	1,180	1	1	50211	45	1
			2	45	1,180	1	1	50211	45	2
 <ul style="list-style-type: none"> • Tirante e cilindro interno • Catenaccio e scrocco 		 1 02102 00 0	2	45	1,150	1	1	50220	45	1
			2	45	1,140	1	1	50220	45	2
		 1 02106 00 0	2	45	1,130	1	1	50221	45	1
			2	45	1,130	1	1	50221	45	2



Caratteristiche tecniche:

- Scatola e bocchetta in acciaio
- Scrocco, catenaccio, tirante in ottone
- Pomoli in PVC

Mano:

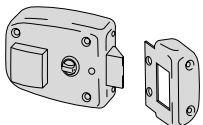



0 = ambidestra


Dotazione:

- Bocchetta
- 3 chiavi art. 1.01310.00.1
- Viti fissaggio
- Foglio istruzioni

Finiture:

- STANDARD: verniciato color rosso amaranto
- A RICHIESTA: verniciato alluminio con cilindro nichelato (fin 95)

Tipologia	Descrizione	Cilindro	Mandate	Entrata	Unitario	Pezzi	ARTICOLO					
							Tipo	Dim.	Mano	Fin.	Pers.	Spec.
 <ul style="list-style-type: none"> • Pomolo interno • Solo scrocco con fermo a giorno e bloccaggio in chiusura 		 1 02500 00 0	-	60	0,663	1	1	54315	60	0		
		 1 02552 50 0	-	60	0,658	1	1	54316	60	0		
 <ul style="list-style-type: none"> • Pomolo interno • Solo catenaccio 		 1 02500 00 0	2	60	0,670	1	1	54340	60	0		
		 1 02552 50 0	2	60	0,673	1	1	54341	60	0		



Caratteristiche tecniche:

- Scatola e bocchetta in lega pressofusa
- Catenaccio in acciaio
- Limitatore in acciaio
- Pomolo in PVC color grigio ferro
- Cilindro nichelato

Dotazione:

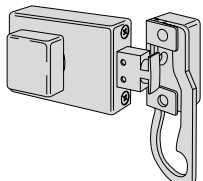

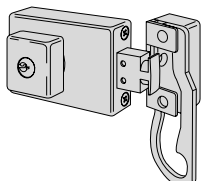

- Bocchetta
- 3 chiavi art. 1.01310.00.1
- Viti fissaggio
- Foglio istruzioni

Finiture:

- **STANDARD:**
Verniciato color alluminio metallizzato con cilindro nichelato
- **A RICHIESTA:**
Bronzo metallizzato antico con cilindro ottone lucido (fin. 86)
Champagne con cilindro in ottone lucido (fin. 87)

Mano:

0 = ambidestra

Tipologia	Descrizione	Cilindro	Mandate	Entrata	Unitario	Pezzi	ARTICOLO					
							Tipo	Dim.	Mano	Fin.	Pers. Spec.	
	<ul style="list-style-type: none"> • Pomolo interno • Solo catenaccio • Limitatore d'apertura 	 1 02500 00 0	2	60	1,061	1	1	54570	60	0		
	<ul style="list-style-type: none"> • Cilindro interno • Pomolo fisso • Solo catenaccio • Limitatore d'apertura 	 1 02130 00 0	2	60	1,076	1	1	54580	60	0		



Caratteristiche tecniche:

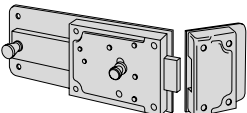


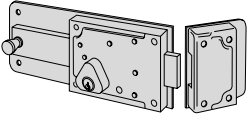


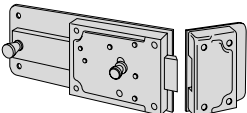


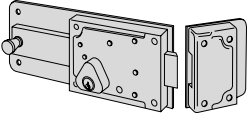


- Scatola, bocchetta e piastra in acciaio verniciate color rosso amaranto
- Catenaccio in acciaio
- Pomoli in acciaio

Hand:

1 = R.H.
inwards

Dotazione:

- Bocchetta
- 3 chiavi art. 1.01310.00.1
- Viti fissaggio

Tipologia	Descrizione	Cilindro	Mandate	Entrata	Unitario	Pezzi	ARTICOLO				
							Tipo	Dim.	Mano	Fin.	Pers.
	<ul style="list-style-type: none"> • Pomolo interno • Solo catenaccio 		6	55	1,345	1	1	55051	55	1	
			6	55	1,335	1	1	55054	55	1	
	<ul style="list-style-type: none"> • Cilindro interno • Solo catenaccio 		6	55	1,450	1	1	55061	55	1	
			6	55	1,430	1	1	55064	55	1	
	<ul style="list-style-type: none"> • Pomolo interno • Catenaccio con scrocco incorporato 		6	55	1,350	1	1	55071	55	1	
			6	55	1,350	1	1	55074	55	1	
	<ul style="list-style-type: none"> • Cilindro interno • Catenaccio con scrocco incorporato 		6	55	1,475	1	1	55081	55	1	
			6	55	1,420	1	1	55084	55	1	



Caratteristiche tecniche:

- Scatola e coperchio in acciaio verniciata color nero semipaco
- Frontale smontabile e contropiastra in ottone.
- Scrocco piatto in ottone reversibile.
- Rullo regolabile da 2 a 13 mm in ottone.
- Catenaccio a due mandate in ottone una mandata per versione bagno.
- Predisposizione per il montaggio di borchie, rosette e placche maniglia a viti passanti.

Dotazione:

- Contropiastra.
- Viti di fissaggio serratura e contropiastra e cilindro

Finiture:

- A RICHIESTA:
- FIN 12 ottone satinato nichelato
- FIN 67 ottone lucido verniciato
- FIN 20 acciaio inox
- FIN 21 ottone lucido cromato

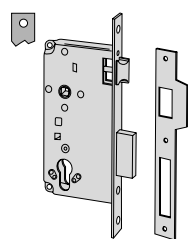
Mano:

0 = ambidestra

Cilindro da ordinare a parte

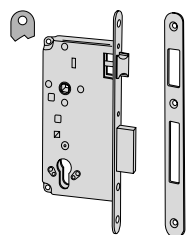


Tipologia	Descrizione	Mandate	Interasse	Frontale	Entrata	Unitario	Pezzi	ARTICOLO				
								Tipo	Dim.	Mano	Fin.	Pers. Spec.



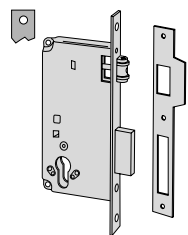
- Catenaccio e scrocco
- IN DOTAZIONE:
Contropiastra art.1.06102.13.0

2	85	22	35	0,680	1	1	5C110 35 0
2	85	22	40	0,706	1	1	5C110 40 0
2	85	22	45	0,734	1	1	5C110 45 0
2	85	22	50	0,760	1	1	5C110 50 0
2	85	22	60	0,800	1	1	5C110 60 0
2	85	22	70	0,866	1	1	5C110 70 0



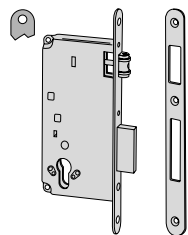
- Catenaccio e scrocco
- IN DOTAZIONE:
Contropiastra art.1.06279.11.0

2	85	22	35	0,680	1	1	5C130 35 0
2	85	22	40	0,706	1	1	5C130 40 0
2	85	22	45	0,734	1	1	5C130 45 0
2	85	22	50	0,800	1	1	5C130 50 0
2	85	22	60	0,800	1	1	5C130 60 0
2	85	22	70	0,866	1	1	5C130 70 0



- Catenaccio e rullo
- IN DOTAZIONE:
Contropiastra art.1.06149.00.0

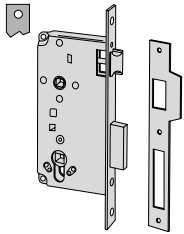
2	-	22	35	0,630	1	1	5C120 35 0
2	-	22	40	0,680	1	1	5C120 40 0
2	-	22	45	0,700	1	1	5C120 45 0
2	-	22	50	0,740	1	1	5C120 50 0
2	-	22	60	0,750	1	1	5C120 60 0
2	-	22	70	0,800	1	1	5C120 70 0



- Catenaccio e rullo
- IN DOTAZIONE:
Contropiastra art.1.06100.15.0

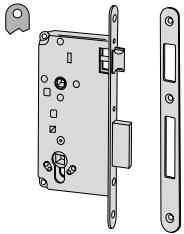
2	-	22	35	0,630	1	1	5C140 35 0
2	-	22	40	0,680	1	1	5C140 40 0
2	-	22	45	0,700	1	1	5C140 45 0
2	-	22	50	0,740	1	1	5C140 50 0
2	-	22	60	0,750	1	1	5C140 60 0
2	-	22	70	0,800	1	1	5C140 70 0

Tipologia	Descrizione	Mandrite	Interasse	Frontale	Entrata	Unitario Kg	Pezzi	ARTICOLO				
								Tipo	Dim. Mano	Mano	Fin.	Pers. Spec.



- Per porte da bagno
- Catenaccio e scrocco
- IN DOTAZIONE:
Contropiastra art.1.06102.13.0

1	85	22	35	0,650	1	1	5C150 35 0				
1	85	22	40	0,690	1	1	5C150 40 0				
1	85	22	45	0,730	1	1	5C150 45 0				
1	85	22	50	0,750	1	1	5C150 50 0				
1	85	22	60	0,810	1	1	5C150 60 0				
1	85	22	70	0,890	1	1	5C150 70 0				



- Per porte da bagno
- Catenaccio e scrocco
- IN DOTAZIONE:
Contropiastra art.1.06279.11.0

1	85	22	35	0,650	1	1	5C170 35 0				
1	85	22	40	0,690	1	1	5C170 40 0				
1	85	22	45	0,730	1	1	5C170 45 0				
1	85	22	50	0,750	1	1	5C170 50 0				
1	85	22	60	0,810	1	1	5C170 60 0				
1	85	22	70	0,890	1	1	5C170 70 0				



Caratteristiche tecniche:

- Frontale e contropiastra: sia in versione ottone satinato sia in versione acciaio satinato ottonato
- Scatola acciaio verniciata color nero semi opaco
- Scrocco reversibile
- Rullo regolabile da 2 a 13 mm.
- Catenaccio a una o due mandate

Mano:
0 = ambidestra


Cilindro da ordinare a parte



Dotazione:

- Contropiastra
- Viti fissaggio serratura e cilindro

Tipologia	Descrizione	Mandate	Interasse	Frontale	Entrata	Unitario Kg	Pezzi	ARTICOLO				
								Tip	Dim. Mano	Fin.	Pers.	Spec.

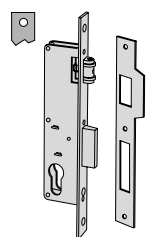


- Versione ottone
- Catenaccio e scrocco
- **IN DOTAZIONE:**
Contropiastra art. 1.06163.00.0

1	85	22	21	0,492	1	1	52010	20	0
1	85	22	25	0,506	1	1	52010	25	0
1	85	22	30	0,557	1	1	52010	30	0


- Versione acciaio ottonato
- Catenaccio e scrocco
- **IN DOTAZIONE:**
Contropiastra art. 1.06152.00.0

1	85	22	21	0,500	1	1	52011	20	0
1	85	22	25	0,511	1	1	52011	25	0
1	85	22	30	0,530	1	1	52011	30	0




- Versioni acciaio ottonato
- Catenaccio e rullo
- **IN DOTAZIONE:**
Contropiastra art. 1.06162.00.0

1	-	22	21	0,446	1	1	52021	20	0
1	-	22	25	0,473	1	1	52021	25	0
1	-	22	30	0,505	1	1	52021	30	0



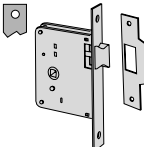
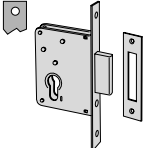
- Versioni acciaio ottonato
- Catenaccio e scrocco
- **IN DOTAZIONE:**
Contropiastra art. 1.06150.00.0

1	85	22	21	0,500	1	1	52031	20	0
1	85	22	25	0,530	1	1	52031	25	0
1	85	22	30	0,570	1	1	52031	30	0



- Versione ottone
- Solo catenaccio
- **IN DOTAZIONE:**
Contropiastra art. 1.07032.00.0

1	-	22	25	0,360	1	1	52210	25	0
1	-	22	30	0,380	1	1	52210	30	0

Tipologia	Descrizione	Mandrie	Interasse	Frontale	Entrata	Unitario Kg	Pezzi	ARTICOLO						
								Tipo	Dim. Mano	Fin.	Pers.	Spec.		
	<ul style="list-style-type: none"> • Versione ottone • Solo scrocco • IN DOTAZIONE: Contropiastra art. 1.06107.00.0 	-	-	22	40	0,372	1	1	52300	40	0			
		-	-	22	45	0,390	1	1	52300	45	0			
		-	-	22	50	0,398	1	1	52300	50	0			
		-	-	22	60	0,439	1	1	52300	60	0			
		-	-	22	70	0,445	1	1	52300	70	0			
		<hr/>												
	<ul style="list-style-type: none"> • Versione ottone • Solo catenaccio • IN DOTAZIONE: Contropiastra art.1.07032.00.0 	2	-	22	35	0,410	1	1	52310	35	0			
		2	-	22	40	0,430	1	1	52310	40	0			
		2	-	22	45	0,451	1	1	52310	45	0			
		2	-	22	50	0,470	1	1	52310	50	0			
		2	-	22	60	0,500	1	1	52310	60	0			
		2	-	22	70	0,530	1	1	52310	70	0			



Caratteristiche tecniche:

- Frontale e contropiastra acciaio satinato ottonato verniciato
- Scatola in acciaio con rivestimento in zinco
- Scrocco reversibile piatto ad invito, nichelato
- Catenaccio a tre pistoni in acciaio nichelati

Mano:

0 = ambidestra

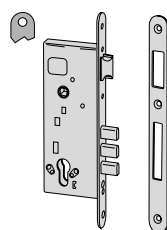
Dotazione:

- Contropiastra
- Viti fissaggio serratura e cilindro

Cilindro da ordinare a parte




Tipologia	Descrizione	Mandate	Interasse	Frontale	Entrata	Unitario Kg	Pezzi	ARTICOLO			
								Tipo	Dim. Mano	Fin.	Pers. Spec.



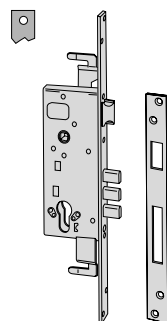
- Catenaccio e scrocco
- **IN DOTAZIONE:**
Contropiastra art. 1.06279.12.0

2	85	22	45	0,805	1	1 52520 45 0
2	85	22	50	0,835	1	1 52520 50 0
2	85	22	60	0,915	1	1 52520 60 0



- Catenaccio e scrocco
- **IN DOTAZIONE:**
Contropiastra art. 1.06278.11.0


2	85	22	45	0,800	1	1 52521 45 0
2	85	22	50	0,840	1	1 52521 50 0
2	85	22	60	0,905	1	1 52521 60 0



- Catenaccio e scrocco
- Predisposizione per chiusure supplementari
- **IN DOTAZIONE:**
Contropiastra art. 1.06284.00.0
Due piastrini guida prolunghe art.1.06085.00.0
Contropiastra superiore art. 1.06084.00.0
- **A RICHIESTA:**
Prolunghe di chiusura art. 1.06415.00.0
Bocchetta a pavimento art. 1.06086.00.0

2	85	25	45	1,145	1	1 52526 45 0
2	85	25	50	1,180	1	1 52526 50 0
2	85	25	60	1,245	1	1 52526 60 0

SERRATURE DA INFILARE A CILINDRO A 4 MANDATE



Caratteristiche tecniche:


- Frontale e contropiastra acciaio satinato nichelato
- Scatola in acciaio con rivestimento in zinco
- Scrocco reversibile nichelato
- Catenaccio in acciaio nichelato a quattro mandate

Dotazione:

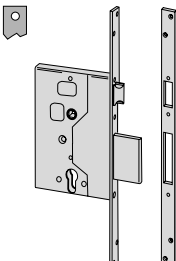
- Contropiastra
- Viti fissaggio serrature e cilindri

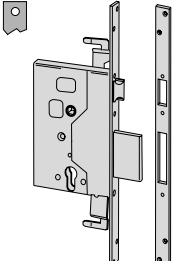
Mano:
0 = ambidestra

Cilindro da ordinare a parte



Tipologia	Descrizione	Mandate	Interasse	Frontale	Entrata	Unitario Kg	Pezzi	ARTICOLO			
								Tipo	Dim.	Mano	Fin.

	<ul style="list-style-type: none"> • Catenaccio e scrocco 	4	85	25	60	1,300	1	1	56250	60	0
	<ul style="list-style-type: none"> • IN DOTAZIONE: Contropiastra art. 1.06271.00.0 										

	<ul style="list-style-type: none"> • Catenaccio e scrocco 	4	85	25	60	1,535	1	1	56255	60	0
	<ul style="list-style-type: none"> • Predisposizione per chiusure supplementari • IN DOTAZIONE: Contropiastra art. 1.06272.00.0 Due piastrini guida prolunghe art. 1.06085.00.0 Contropiastra superiore art. 1.06084.00.0 • A RICHIESTA: Prolunghe di chiusura art. 1.06415.00.0 Bocchetta a pavimento art. 1.06086.00.0 										



Caratteristiche tecniche:

- Frontale smontabile e contropiastra in ottone lucido verniciato
- Scatola in acciaio con rivestimento in zinco
- Scrocco reversibile silenziato, nichelato
- Pistone antisasso nichelato (dove previsto)
- Catenaccio con antitaglio, nichelato, sporgenza 25 mm.
- Componenti interni galvanizzati

Dotazione:

- Contropiastra
- Viti fissaggio
- Foglio istruzioni

A richiesta:

- Testata e contropiastra in acciaio inox satinato (fin. 20) senza sovrapprezzo

Normative:

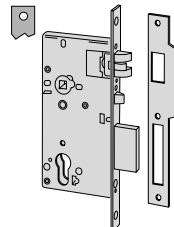
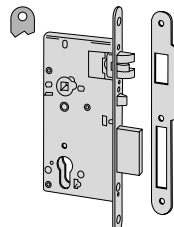
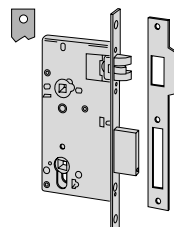
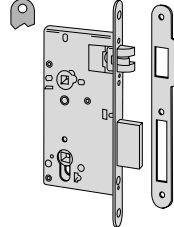
- Resistenza al fuoco UL R 14945(N) solo per versioni in finitura acciaio inox satinato (fin. 20)

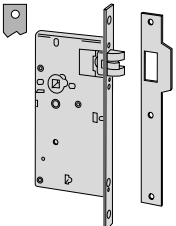
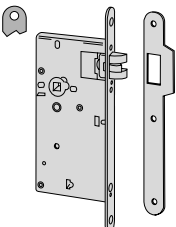
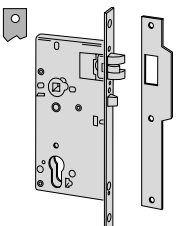
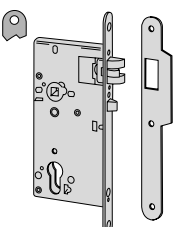
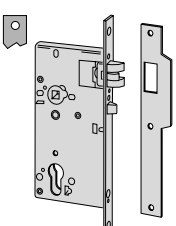
Mano:

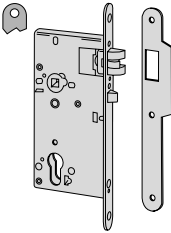
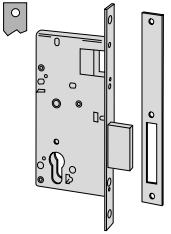
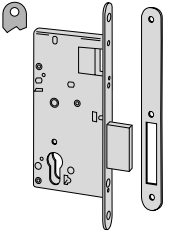
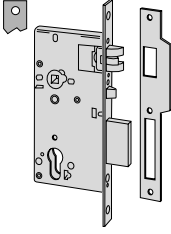
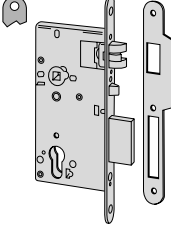
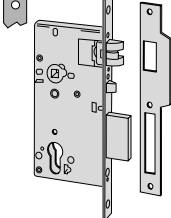
0 = ambidestra

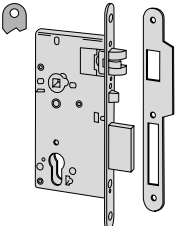
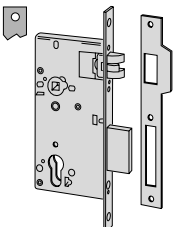
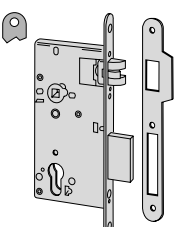
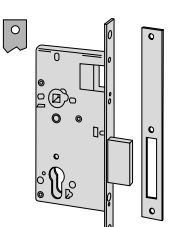
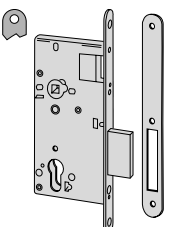
Cilindro da ordinare a parte



Tipologia	Descrizione	Mandate	Interasse	Frontale	Entrata	Unitario Kg	Pezzi	ARTICOLO						
								Tipo	Dim. Mano	Fin.	Pers.	Spec.		
	<ul style="list-style-type: none"> • Per porte d'ingresso • Catenaccio e scrocco con dispositivo antisasso • FUNZIONI: Lo scrocco e' azionato dalla maniglia o dal cilindro da entrambi i lati Il catenaccio e' azionato dal cilindro da entrambi i lati • IN DOTAZIONE: Contropiastra squadrata art. 1.06106.20.0 	1	85	22	60	0,910	1	1	52710	60	0			
		1	85	22	70	1,000	1	1	52710	70	0			
		1	85	22	80	1,050	1	1	52710	80	0			
		1	85	22	90	1,100	1	1	52710	90	0			
	<ul style="list-style-type: none"> • Per porte d'ingresso • Catenaccio e scrocco con dispositivo antisasso • FUNZIONI: Lo scrocco e' azionato dalla maniglia o dal cilindro da entrambi i lati Il catenaccio e' azionato dal cilindro da entrambi i lati • IN DOTAZIONE: Contropiastra arrotondata art. 1.06106.25.0 	1	85	22	60	0,950	1	1	52711	60	0			
		1	85	22	70	1,000	1	1	52711	70	0			
		1	85	22	80	1,050	1	1	52711	80	0			
		1	85	22	90	1,100	1	1	52711	90	0			
	<ul style="list-style-type: none"> • Per porte da bagno e camera da letto • Catenaccio e scrocco • FUNZIONI: Lo scrocco e' azionato dalla maniglia da entrambi i lati Il catenaccio e' azionato dal quadro maniglia 8 mm. • IN DOTAZIONE: Contropiastra squadrata art. 1.06155.20.0 	1	85	22	60	0,950	1	1	52730	60	0			
		1	85	22	70	1,000	1	1	52730	70	0			
		1	85	22	80	1,050	1	1	52730	80	0			
		1	85	22	90	1,100	1	1	52730	90	0			
	<ul style="list-style-type: none"> • Per porte da bagno e camera da letto • Catenaccio e scrocco • FUNZIONI: Lo scrocco e' azionato dalla maniglia da entrambi i lati Il catenaccio e' azionato dal quadro maniglia 8 mm. • IN DOTAZIONE: Contropiastra arrotondata art. 1.06155.25.0 	1	85	22	60	0,950	1	1	52731	60	0			
		1	85	22	60	1,000	1	1	52731	70	0			
		1	85	22	80	1,050	1	1	52731	80	0			
		1	85	22	90	1,100	1	1	52731	90	0			

Tipologia	Descrizione	Mandate	Interasse	Frontale	Entrata	Unitario Kg	Pezzi	ARTICOLO					
								Tipo	Dim.	Mano	Fin.	Pers.	Spec.
	<ul style="list-style-type: none"> • Per porte passanti • Solo scrocco • FUNZIONI: Lo scrocco e' azionato dalla maniglia da entrambi i lati • IN DOTAZIONE: Contropiastra squadrata art. 1.06156.20.0 	-	-	22	60	0,900	1	1	52750	60	0		
		-	-	22	70	1,000	1	1	52750	70	0		
		-	-	22	80	0,835	1	1	52750	80	0		
		-	-	22	90	1,100	1	1	52750	90	0		
	<ul style="list-style-type: none"> • Per porte passanti • Solo scrocco • FUNZIONI: Lo scrocco e' azionato dalla maniglia da entrambi i lati • IN DOTAZIONE: Contropiastra arrotondata art. 1.06156.25.0 	-	-	22	60	0,950	1	1	52751	60	0		
		-	-	22	70	1,000	1	1	52751	70	0		
		-	-	22	80	1,050	1	1	52751	80	0		
		-	-	22	90	1,100	1	1	52751	90	0		
	<ul style="list-style-type: none"> • Per porte da esterno • Solo scrocco con dispositivo anticasso • FUNZIONI: Lo scrocco e' azionato dalla maniglia o dal cilindro da entrambi i lati • IN DOTAZIONE: Contropiastra squadrata art. 1.06158.20.0 	-	85	22	60	0,763	1	1	52755	60	0		
		-	85	22	70	1,000	1	1	52755	70	0		
		-	85	22	80	1,050	1	1	52755	80	0		
		-	85	22	90	1,100	1	1	52755	90	0		
	<ul style="list-style-type: none"> • Per porte da esterno • Solo scrocco con dispositivo anticasso • FUNZIONI: Lo scrocco e' azionato dalla maniglia o dal cilindro da entrambi i lati • IN DOTAZIONE: Contropiastra arrotondata art. 1.06158.25.0 	-	85	22	60	0,950	1	1	52756	60	0		
		-	85	22	70	1,000	1	1	52756	70	0		
		-	85	22	80	1,050	1	1	52756	80	0		
		-	85	22	90	1,100	1	1	52756	90	0		
	<ul style="list-style-type: none"> • Per porte antipanico • Solo scrocco con dispositivo anticasso • Quadro maniglia sdoppiato • Lato antipanico selezionabile • Maniglia esterna disattivabile con chiave • Esterno: scrocco azionabile con maniglia, la chiave abilita/disabilita la maniglia • Interno: scrocco azionabile con maniglia o maniglione, la chiave abilita/disabilita la maniglia esterna • Nota: se la porta viene aperta dall'interno con maniglia o maniglione la maniglia esterna, al richiudersi della porta, rimane disabilitata (in folle) 	-	85	22	60	0,900	1	1	52760	60	0		
		-	85	22	70	1,000	1	1	52760	70	0		
		-	85	22	80	1,050	1	1	52760	80	0		
		-	85	22	90	1,050	1	1	52760	90	0		

Tipologia	Descrizione	Mandate	Interasse	Frontale	Entrata	Unitario Kg	Pezzi	ARTICOLO			
								Tipo	Dim. Mano	Fin.	Pers. Spec.
	<ul style="list-style-type: none"> • Per porte antipanico • Solo scrocco con dispositivo antiscasso • Quadro maniglia sdoppiato • Lato antipanico selezionabile • Maniglia esterna disattivabile con chiave • Esterno: Scrocco azionabile con maniglia, la chiave abilita/disabilita la maniglia • Interno: scrocco azionabile con maniglia o maniglione, la chiave abilita/disabilita la maniglia esterna • Nota: se la porta viene aperta dall'interno con maniglia o maniglione la maniglia esterna, al richiudersi della porta, rimane disabilitata (in folle) 	85	22	60	0,885	1	1	52761	60	0	
		85	22	70	1,000	1	1	52761	70	0	
		85	22	80	1,050	1	1	52761	80	0	
		85	22	90	1,100	1	1	52761	90	0	
	<ul style="list-style-type: none"> • Per porte da ripostiglio • Solo catenaccio • FUNZIONI: Catenaccio azionato dal cilindro da entrambi i lati • IN DOTAZIONE: Contropiastra quadrata art. 1.06159.20.0 	1	22	60	0,900	1	1	52780	60	0	
		1	22	70	1,000	1	1	52780	70	0	
		1	22	80	1,050	1	1	52780	80	0	
		1	22	90	0,000	1	1	52780	90	0	
	<ul style="list-style-type: none"> • Per porte da ripostiglio • Solo catenaccio • FUNZIONI: Catenaccio azionato dal cilindro da entrambi i lati • IN DOTAZIONE: Contropiastra arrotondata art. 1.06159.25.0 	1	22	60	0,950	1	1	52781	60	0	
		1	22	70	1,000	1	1	52781	70	0	
		1	22	80	1,050	1	1	52781	80	0	
		1	22	90	1,100	1	1	52781	90	0	
	<ul style="list-style-type: none"> • Per porte antipanico • Quadro maniglia passante • Fuori uscita automatica del catenaccio alla chiusura della porta • Esterno: scrocco e catenaccio azionabili solo con chiave • Interno: scrocco e catenaccio azionabili con chiave, maniglia o maniglione 	1	85	22	60	0,950	1	1	52840	60	0
		1	85	22	70	1,000	1	1	52840	70	0
		1	85	22	80	1,050	1	1	52840	80	0
		1	85	22	90	1,100	1	1	52840	90	0
	<ul style="list-style-type: none"> • Per porte antipanico • Quadro maniglia passante • Fuori uscita automatica del catenaccio alla chiusura della porta • Esterno: scrocco e catenaccio azionabili solo con chiave • Interno: scrocco e catenaccio azionabili con chiave, maniglia o maniglione 	1	85	22	60	0,950	1	1	52860	60	0
		1	85	22	70	1,000	1	1	52860	70	0
		1	85	22	80	1,050	1	1	52860	80	0
		1	85	22	90	1,100	1	1	52860	90	0
	<ul style="list-style-type: none"> • Per porte antipanico • Catenaccio e scrocco con dispositivo antiscasso • Quadro maniglia passante • Esterno: scrocco e catenaccio azionabile solo con chiave • Interno: scrocco e catenaccio azionabile con chiave, maniglia o maniglione 	1	85	22	60	0,950	1	1	52842	60	0
		1	85	22	70	1,000	1	1	52842	70	0
		1	85	22	80	1,050	1	1	52842	80	0
		1	85	22	90	1,100	1	1	52842	90	0

Tipologia	Descrizione	Mandrite	Interasse	Frontale	Entrata	Unitario Kg	Pezzi	ARTICOLO					
								Tipo	Dim.	Mano	Fin.	Spec.	
	• Per porte antipanico	1	85	22	60	0,950	1	1	52862	60	0		
	• Catenaccio e scrocco con dispositivo antiscasso	1	85	22	70	1,000	1	1	52862	70	0		
	• Quadro maniglia passante	1	85	22	70	1,050	1	1	52862	80	0		
	• Esterno: scrocco e catenaccio azionabile solo con chiave • Interno: scrocco e catenaccio azionabile con chiave, maniglia o maniglione	1	85	22	90	1,100	1	1	52862	90	0		
	• Per porte antipanico	1	85	22	60	0,950	1	1	52844	60	0		
	• Quadro maniglia sdoppiato	1	85	22	70	1,000	1	1	52844	70	0		
	• Lato antipanico selezionabile	1	85	22	80	1,050	1	1	52844	80	0		
	• Esterno: scrocco azionabile con maniglia • Interno: scrocco e catenaccio azionabile con maniglia o maniglione • La chiave agisce solo sul catenaccio da ambo i lati • Nota: se la porta viene aperta dall'interno con maniglia o maniglione al richiudersi il catenaccio rimane arretrato e la maniglia esterna abilitata all'arretramento dello scrocco (porta aperta)	1	85	22	90	1,100	1	1	52844	90	0		
	• Per porte antipanico	1	85	22	60	0,950	1	1	52864	60	0		
	• Quadro maniglia sdoppiato	1	85	22	70	1,000	1	1	52864	70	0		
	• Lato antipanico selezionabile	1	85	22	80	1,050	1	1	52864	80	0		
	• Esterno: scrocco azionabile con maniglia • Interno: scrocco e catenaccio azionabile con maniglia o maniglione • La chiave agisce solo sul catenaccio da ambo i lati • Nota: se la porta viene aperta dall'interno con maniglia o maniglione al richiudersi il catenaccio rimane arretrato e la maniglia esterna abilitata all'arretramento dello scrocco (porta aperta)	1	85	22	90	1,100	1	1	52864	90	0		
	• Per porte antipanico da ripostiglio	1	85	22	60	0,900	1	1	52871	60	0		
	• Solo catenaccio	1	85	22	70	1,000	1	1	52871	70	0		
	• Quadro maniglia passante	1	85	22	80	1,050	1	1	52871	80	0		
	• FUNZIONI: Il catenaccio e' azionato dal cilindro da entrambi i lati Il catenaccio e' disattivato dalla maniglia da entrambi i lati • IN DOTAZIONE: Contropiastra squadrata art. 1.06159.20.0	1	85	22	90	1,100	1	1	52871	90	0		
	• Per porte antipanico da ripostiglio	1	85	22	60	0,950	1	1	52891	60	0		
	• Solo catenaccio	1	85	22	70	1,000	1	1	52891	70	0		
	• Quadro maniglia passante	1	85	22	80	1,050	1	1	52891	80	0		
	• FUNZIONI: Il catenaccio e' azionato dal cilindro da entrambi i lati Il catenaccio e' disattivato dalla maniglia da entrambi i lati • IN DOTAZIONE: Contropiastra arrotondata art. 1.06159.25.0	1	85	22	90	1,100	1	1	52891	90	0		



Caratteristiche tecniche:

- Frontale e contropiastra in ottone satinato verniciato
- Scatola in acciaio verniciato nero semioptico
- Scrocco reversibile nichelato
- Pistone antiscasso nichelato (dove previsto)
- Catenaccio nichelato
- Predisposizione per il montaggio di borchie, rosette e placche maniglie a viti passanti

Mano:

0 = ambidestra

Cilindro da ordinare a parte



Dotazione:

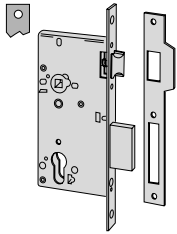
- Contropiastra
- Viti di fissaggio serratura e cilindro

A richiesta:

- Finitura croma satinata (fin. 18)

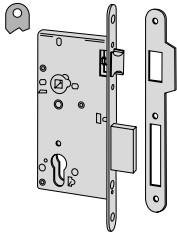
Tipologia	Descrizione	Mandate	Interasse	Frontale	Entrata	Unitario Kg	Pezzi	ARTICOLO				
								Tipo	Dim.	Mano	Fin.	Pers. Spec.
	<ul style="list-style-type: none"> • PER PORTE ANTIPANICO • Quadro maniglia passante • Catenaccio e scrocco con dispositivo antiscasso • IN DOTAZIONE Contropiastra art. 1.06106.01.0 • A RICHIESTA Frontale 18x240 mm (pers. AG) Senza pistone antiscasso (pers. AF) 	1	85	22	40	0,720	1	1 52810 40 1				
		1	85	22	40	0,720	1	1 52810 40 2				
		1	85	22	45	0,760	1	1 52810 45 0				
		1	85	22	50	0,780	1	1 52810 50 0				
		1	85	22	60	0,840	1	1 52810 60 0				
		1	85	22	70	0,920	1	1 52810 70 0				
	<ul style="list-style-type: none"> • PER PORTE ANTIPANICO • Quadro maniglia passante • Catenaccio e scrocco con dispositivo antiscasso • IN DOTAZIONE Contropiastra art. 1.06106.05.0 • A RICHIESTA Frontale 18x240 mm (pers. AG) Senza pistone antiscasso (pers. AF) 	1	85	22	40	0,720	1	1 52830 40 1				
		1	85	22	40	0,720	1	1 52830 40 2				
		1	85	22	45	0,760	1	1 52830 45 0				
		1	85	22	50	0,780	1	1 52830 50 0				
		1	85	22	60	0,840	1	1 52830 60 0				
		1	85	22	70	0,920	1	1 52830 70 0				
	<ul style="list-style-type: none"> • PER PORTE DA BAGNO • Catenaccio e scrocco • IN DOTAZIONE Contropiastra art. 1.06213.01.00 	1	85	22	40	0,720	0	1 52158 40 0				
		1	85	22	45	0,760	0	1 52158 45 0				
		1	85	22	50	0,780	0	1 52158 50 0				
		1	85	22	60	0,840	0	1 52158 60 0				
		1	85	22	70	0,920	0	1 52158 70 0				
			<ul style="list-style-type: none"> • PER PORTE DA BAGNO • Catenaccio e scrocco • IN DOTAZIONE Contropiastra art. 1.06213.05.00 	1	85	22	40	0,720	0	1 52178 40 0		
1	85			22	45	0,760	0	1 52178 45 0				
1	85			22	50	0,780	0	1 52178 50 0				
1	85			22	60	0,840	0	1 52178 60 0				
1	85			22	70	0,920	0	1 52178 70 0				

Tipologia	Descrizione	Mandrite	Interasse	Frontale	Entrata	Unitario Kg	Pezzi	ARTICOLO				
								Tipo	Dim.	Mano	Fin.	Pers. Spec.



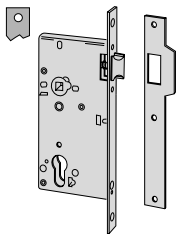
- PER PORTE COMUNICANTI
 - Catenaccio e scrocco
 - IN DOTAZIONE
- Contropiastra art. 1.06213.05.00

1	85	22	40	0,720	0	1	52118	40	0		
1	85	22	45	0,760	0	1	52118	45	0		
1	85	22	50	0,780	0	1	52118	50	0		
1	85	22	60	0,840	0	1	52118	60	0		
1	85	22	70	0,920	0	1	52118	70	0		



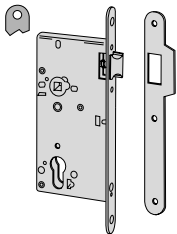
- PER PORTE COMUNICANTI
 - Catenaccio e scrocco
 - IN DOTAZIONE
- Contropiastra art. 1.06213.01.00

1	85	22	40	0,720	0	1	52138	40	0		
1	85	22	45	0,760	0	1	52138	45	0		
1	85	22	50	0,780	0	1	52138	50	0		
1	85	22	60	0,840	0	1	52138	60	0		
1	85	22	70	0,920	0	1	52138	70	0		



- PER PORTE DI PASSAGGIO
 - Catenaccio e scrocco
 - IN DOTAZIONE
- Contropiastra

-	85	22	40	0,670	0	1	52318	40	0		
-	85	22	45	0,710	0	1	52318	45	0		
-	85	22	50	0,730	0	1	52318	50	0		
-	85	22	60	0,790	0	1	52318	60	0		
-	85	22	70	0,840	0	1	52318	70	0		



- PER PORTE DI PASSAGGIO
 - Catenaccio e scrocco
 - IN DOTAZIONE
- Contropiastra

-	85	22	40	0,670	0	1	52338	40	0		
-	85	22	45	0,710	0	1	52338	45	0		
-	85	22	50	0,730	0	1	52338	50	0		
-	85	22	60	0,790	0	1	52338	60	0		
-	85	22	70	0,840	0	1	52338	70	0		



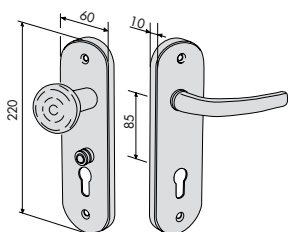
Caratteristiche tecniche:

- Coppia placche in ottone o in alluminio, abbinare a pomoli o maniglie.

Dotazione:

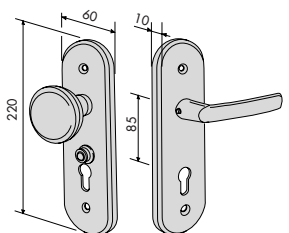
- Segnalatore libero/occupato (dove previsto).
- Quadro maniglia.
- Viti di fissaggio.

Tipologia	Descrizione	Mandate	Interasse	Frontale	Entrata	Unitario 	Pezzi 	ARTICOLO			
								Tipo	Dim. Mano	Fin.	Pers. Spec.



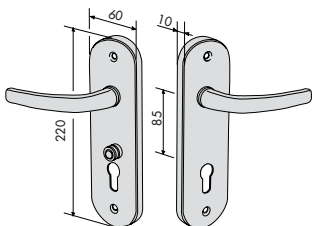
- PER PORTE D'INGRESSO
- Coppia placca pomolo/maniglia
- Segnalatore di occupato
- Finitura ottone lucido
- Variante finitura:
Cromato lucido (fin. 21)

85 0,850 1 1 30220 10 0



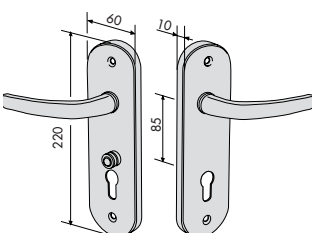
- PER PORTE D'INGRESSO
- Coppia placca pomolo/maniglia
- Segnalatore di occupato
- Finitura alluminio anodizzato argento
- Variante finitura:
Anodizzato oro (fin. A6)

85 0,850 1 1 30210 10 0 A3



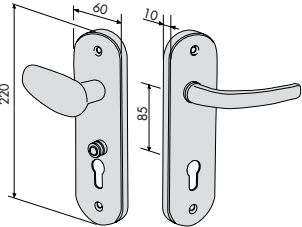
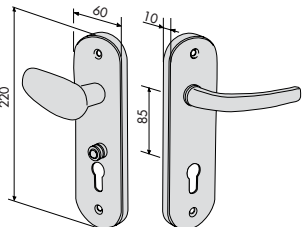
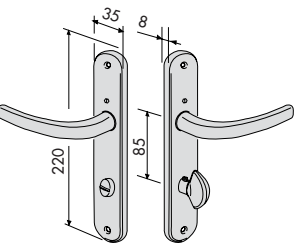
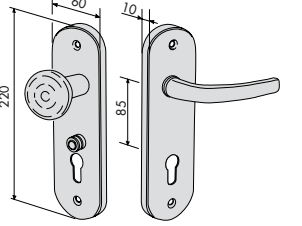
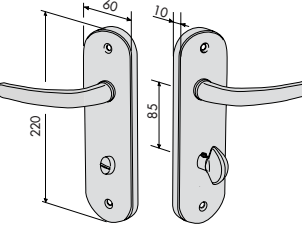
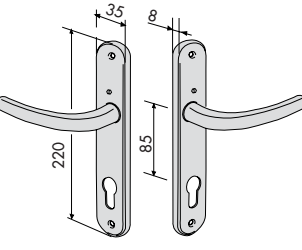
- PER PORTE D'INGRESSO
- Coppia placca pomolo/maniglia
- Segnalatore di occupato
- Finitura ottone lucido
- Variante finitura:
Cromato lucido (fin. 21)

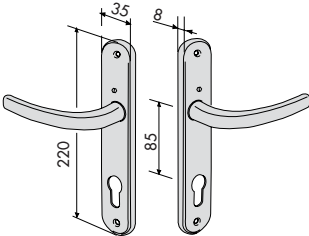
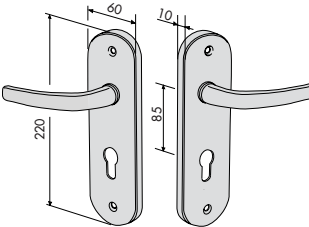
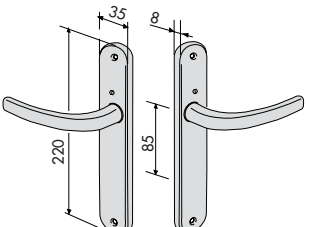
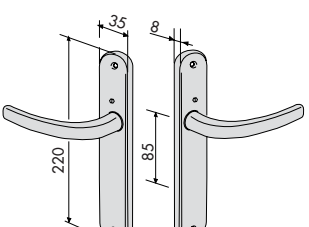
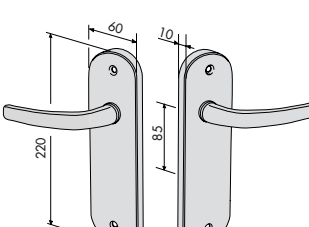
85 0,950 1 1 30200 11 0



- PER PORTE D'INGRESSO
- Coppia placca pomolo/maniglia
- Segnalatore di occupato
- Finitura alluminio anodizzato argento
- Variante finitura:
Anodizzato oro (fin. A6)

85 0,950 1 1 30210 11 0 A3

Tipologia	Descrizione	Mandate	Interasse	Frontale	Entrata	Unitario Kg	Pezzi	ARTICOLO				
								Tipo	Dim.	Mano	Fin.	Pers.
	<ul style="list-style-type: none"> • PER PORTE D'INGRESSO • Coppia placca pomolodecentrato/maniglia • Segnalatore di occupato • Finitura ottone lucido • Variante finitura: Cromato lucido (fin. 21) 	85	0,796	1	1	30200	12	0				
	<ul style="list-style-type: none"> • PER PORTE D'INGRESSO • Coppia placca pomolo decentrato/maniglia • Segnalatore di occupato • Finitura alluminio anodizzato argento • Variante finitura: Anodizzato oro (fin. A6) 	85	0,796	1	1	30210	12	0	A3			
	<ul style="list-style-type: none"> • PER PORTE DA BAGNO • Coppia placca maniglia/maniglia • Versione stretta • Finitura ottone lucido • Variante finitura: Cromato lucido (fin. 21) 	85	0,806	1	1	30220	20	0				
	<ul style="list-style-type: none"> • PER PORTE DA BAGNO • Coppia placca maniglia/maniglia • Versione stretta • Finitura alluminio anodizzato argento • Variante finitura: Anodizzato oro (fin. A6) 	85	0,806	1	1	30210	20	0	A3			
	<ul style="list-style-type: none"> • PER PORTE DA BAGNO • Coppia placca maniglia/maniglia • Versione larga • Finitura alluminio anodizzato argento • Variante finitura: Anodizzato oro (fin. A6) 	85	0,806	1	1	30210	21	0	A3			
	<ul style="list-style-type: none"> • PER PORTE COMUNICANTI • Coppia placca maniglia/maniglia • Versione stretta • Finitura ottone lucido • Variante finitura: Cromato lucido (fin. 21) 	85	0,700	1	1	30220	30	0				

Tipologia	Descrizione	Mandate	Interasse	Frontale	Entrata	Unitario Kg	Pezzi	ARTICOLO			
								Tipo	Dim.	Mano	Fin.
	<ul style="list-style-type: none"> • PER PORTE COMUNICANTI • Coppia placca maniglia/maniglia • Versione stretta • Finitura alluminio anodizzato argento • Variante finitura: Anodizzato oro (fin. A6) 	85	0,700	1	1	30210 30 0 A3					
	<ul style="list-style-type: none"> • PER PORTE COMUNICANTI • Coppia placca maniglia/maniglia • Versione larga • Finitura alluminio anodizzato argento • Variante finitura: Anodizzato oro (fin. A6) 	85	0,700	1	1	30210 31 0 A3					
	<ul style="list-style-type: none"> • PER PORTE DI PASSAGGIO • Coppia placca maniglia/maniglia • Versione stretta • Finitura ottone lucido • Variante finitura: Cromato lucido (fin. 21) 	85	0,780	1	1	30220 40 0					
	<ul style="list-style-type: none"> • PER PORTE DI PASSAGGIO • Coppia placca maniglia/maniglia • Versione stretta • Finitura alluminio anodizzato argento • Variante finitura: Anodizzato oro (fin. A6) 	85	0,780	1	1	30210 40 0 A3					
	<ul style="list-style-type: none"> • PER PORTE DI PASSAGGIO • Coppia placca maniglia/maniglia • Versione larga • Finitura alluminio anodizzato argento • Variante finitura: Anodizzato oro (fin. A6) 	85	0,780	1	1	30210 41 0 A3					



Caratteristiche tecniche:

- Frontale e contropiastra in acciaio satinato nichelato
- Scatola in acciaio con rivestimento in zinco
- Scrocco reversibile nichelato
- Catenaccio in acciaio nichelato

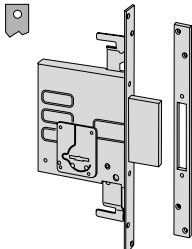

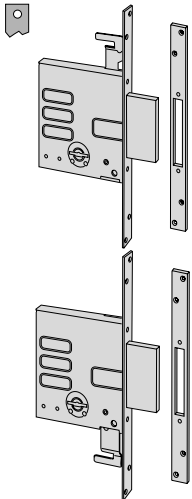


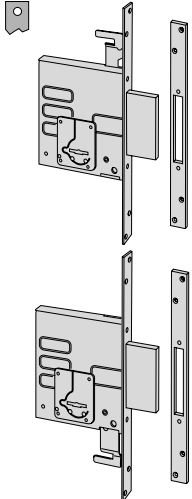

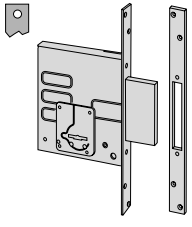

Mano:

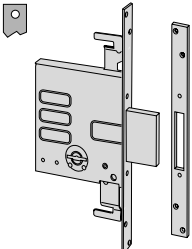

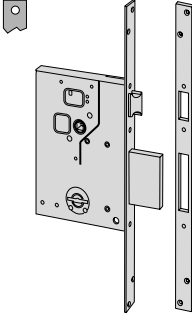

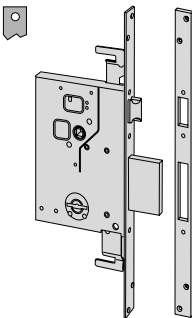

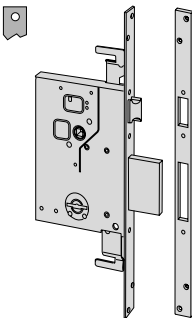

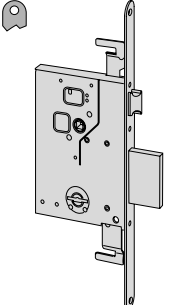

0 = ambidestra

Dotazione:

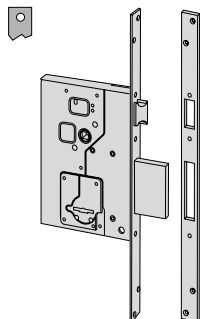
- Contropiastra
- Copritoppa interno art. 1.06143.00.0 ed esterno art. 1.06082.00.0
- 3 chiavi
- Viti fissaggio

Tipologia	Descrizione	Chiave articolo	Mandate	Interasse	Frontale	Entrata	Unitario 	Pezzi 	ARTICOLO				
									Tipo	Dim.	Mano	Fin.	Pers.
	<ul style="list-style-type: none"> • Solo catenaccio • IN DOTAZIONE: Contropiastra art. 1.06231.00.0 		4	25	52	1,150	1	1	57010	50	0		
			4	25	60	1,200	1	1	57010	60	0		
			4	25	70	1,250	1	1	57010	70	0		
			4	25	52	1,160	1	1	57010	51	0		
			4	25	60	1,310	1	1	57010	61	0		
			4	25	70	1,280	1	1	57010	71	0		
	<ul style="list-style-type: none"> • Solo catenaccio • Piastre di protezione antiscasso • IN DOTAZIONE: Contropiastra art. 1.06231.00.0 		4	25	52	1,280	1	1	57014	50	0		
			4	25	60	1,330	1	1	57014	60	0		
			4	25	70	1,340	1	1	57014	70	0		
	<ul style="list-style-type: none"> • Solo catenaccio • Predisposizione per chiusure supplementari • IN DOTAZIONE: Contropiastra art.1.06235.00.0 Due piastrini guida prolunghe art. 1.06085.00.0 Contropiastra superiore art.1.06084.00.0 • A RICHIESTA: Prolunghe di chiusura art.1.06415.00.0 Bocchetta a pavimento art.1.06086.00.0 		4	25	60	1,385	1	1	57015	60	0		
			4	25	70	1,430	1	1	57015	70	0		
			4	25	60	1,410	1	1	57015	61	0		
			4	25	70	1,460	1	1	57015	71	0		

Tipologia	Descrizione	Chiave articolo	Mandate	Interasse	Frontale	Entrata	Unitario	Pezzi	ARTICOLO			
									Tipo	Dim. Mano	Fin.	Pers. Spec.
	<ul style="list-style-type: none"> • Solo catenaccio • Predisposizione per chiusure supplementari • Piastre di protezione antiscasso • IN DOTAZIONE: Contropiastra art.1.06235.00.0 Due piastri guida prolunghe art.1.06085.00.0 Contropiastra superiore art.1.06084.00.0 • A RICHIESTA: Prolunghe di chiusura art.1.06415.00.0 Bocchetta a pavimento art.1.06086.00.0 	 1 00101 00 1	4	25	60	1,485	1	1 57019 60 0				
			4	25	70	1,480	1	1 57019 70 0				
	<ul style="list-style-type: none"> • Serrature accoppiate solo catenaccio • Predisposizione chiusure supplementari • IN DOTAZIONE: Due contropiastre art 1.06235.00.0 Due piastri guida prolunghe art. 1.06085.00.0 Contropiastra superiore art.1.06084.00.0 • A RICHIESTA: Prolunghe di chiusura art. 1.06416.00.0 Bocchetta a pavimento art. 1.06086.00.0 	 1 00100 00 1	4	25	60	2,455	1	1 57020 60 0				
			4	25	70	2,540	1	1 57020 70 0				
		 1 00102 00 1	4	25	60	2,610	1	1 57020 61 0				
			4	25	70	2,550	1	1 57020 71 0				
	<ul style="list-style-type: none"> • Serrature accoppiate solo catenaccio • Piastre di protezione antiscasso • Predisposizione chiusure supplementari • IN DOTAZIONE: Due contropiastre art 1.06235.00.0 Due piastri guida prolunghe art. 1.06085.00.0 Contropiastra superiore art.1.06084.00.0 • A RICHIESTA: Prolunghe di chiusura art. 1.06416.00.0 Bocchetta a pavimento art. 1.06086.00.0 	 1 00101 00 1	4	25	60	2,660	1	1 57024 60 0				
			4	25	70	2,760	1	1 57024 70 0				
	<ul style="list-style-type: none"> • Chiave quadrimappa • Solo catenaccio • Piastre di protezione antiscasso • Dispositivo antiscasso • IN DOTAZIONE: Contropiastra art. 1.06231.00. 	 1 00110 00 1	4	25	52	1,290	1	1 57050 50 0				
			4	25	60	1,260	1	1 57050 60 0				

Tipologia	Descrizione	Chiave articolo	Mandate	Interasse	Frontale	Entrata	Unitario Kg	Pezzi	ARTICOLO				
									Tipo	Dim.	Mano	Fin.	Pers. Spec.
	<ul style="list-style-type: none"> • Chiave quadrimappa • Solo catenaccio • Predisposizione per chiusure supplementari • Piastre di protezione antiscasso • Dispositivo antiscasso • IN DOTAZIONE: Contropiastra art. 1.06235.00.0 Due piastrini guida prolunghe art.1.06085.00.0 Contropiastra superiore art.1.06084.00.0 • A RICHIESTA: Prolunghe di chiusura art. 1.06415.00.0 Bocchetta a pavimento art. 1.06086.00.0 	 1 00110 00 1	4	25	60	1,400	1	1	57055	60	0		
	<ul style="list-style-type: none"> • Catenaccio e scrocco • IN DOTAZIONE: Contropiastra art.1.06271.00.0 	 1 00100 00 1	4	85	25	60	1,475	1	1	57250	60	0	
	<ul style="list-style-type: none"> • Catenaccio e scrocco • Predisposizione per chiusure supplementari • IN DOTAZIONE: Contropiastra art. 1.06272.00.0 Due piastrini guida prolunghe art.1.06085.00.0 Contropiastra superiore art.1.06084.00.0 • A RICHIESTA: Prolunghe di chiusura art. 1.06415.00.0 Bocchetta a pavimento art. 1.06086.00.0 	 1 00102 00 1	4	85	25	60	1,500	1	1	57250	61	0	
	<ul style="list-style-type: none"> • Catenaccio e scrocco • Predisposizione per chiusure supplementari • IN DOTAZIONE: Contropiastra art. 1.06272.00.0 Due piastrini guida prolunghe art.1.06085.00.0 Contropiastra superiore art.1.06084.00.0 • A RICHIESTA: Prolunghe di chiusura art. 1.06415.00.0 Bocchetta a pavimento art. 1.06086.00.0 	 1 00102 00 1	4	85	25	60	1,700	1	1	57255	60	0	
	<ul style="list-style-type: none"> • Per installazione su profilati in ferro • Catenaccio e scrocco • Predisposizione per chiusure supplementari • Senza contropiastra • A RICHIESTA: Prolunghe di chiusura art. 1.06415.00.0 Bocchetta a pavimento art. 1.06086.00.0 	 1 00100 00 1	4	85	25	60	1,380	1	1	57256	60	0	

Tipologia	Descrizione	Chiave articolo	Mandate	Interasse	Frontale	Entrata	Unitario	Pezzi	ARTICOLO			
									Tipo	Dim.	Mano	Fin.

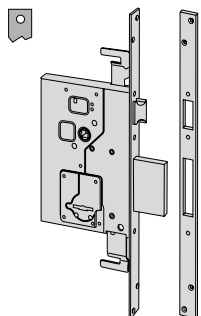


- Catenaccio e scrocco
- Piastre di protezione antiscasso
- **IN DOTAZIONE:**
Contropiastra art. 1.06271.00.0



1 00101 00 1

4 85 25 60 1,590 1 1 57254 60 0



- Catenaccio e scrocco
- Predisposizione per chiusure supplementari
- Piastra di protezione antiscasso
- **IN DOTAZIONE:**
Contropiastra art. 1.06272.00.0
Due piastrini guida prolunghe art.1.06085.00.0
Contropiastra superiore art.1.06084.00.0
- **A RICHIESTA:**
Prolunghe di chiusura art. 1.06415.00.0
Bocchetta a pavimento art. 1.06086.00.0



1 00101 00 1

4 85 25 60 1,820 1 1 57259 60 0

SERRATURE DA INFILARE A DOPPIA MAPPA A 4 MANDATE CON CATENACCIO A PISTONI



Caratteristiche tecniche:

- Frontale e contropiastra in acciaio satinato ottanato verniciato
- Scatola in acciaio con rivestimento in zinco
- Scrocco reversibile nichelato
- Catenacci a pistoni in acciaio nichelati


Mano:

0 = ambidestra

Dotazione:

- Contropiastra
- Copritoppa interno art. 1.06143.00.0 ed esterno art. 1.06028.00.0
- 3 chiavi
- Viti fissaggio

Tipologia	Descrizione	Chiave articolo	Mandate	Interasse	Frontale	Entrata	Unitario	Pezzi	ARTICOLO				
									Tipo	Dim.	Mano	Fin.	Pers.

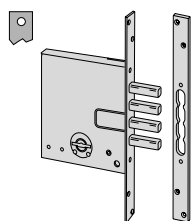


- Solo catenaccio 3 pistoni
- **IN DOTAZIONE:**
Contropiastra art. 1.06283.00.0



1 00100 00 1

4 - 25 50 1,065 1 1 57028 50 0

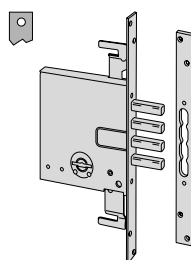


- Solo catenaccio 4 pistoni
- **IN DOTAZIONE:**
Contropiastra art. 1.06283.01.0



1 00100 00 1

4 - 25 60 1,150 1 1 57028 60 0

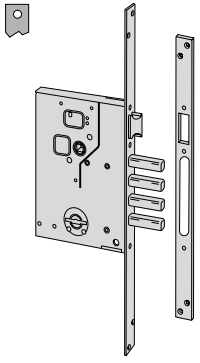


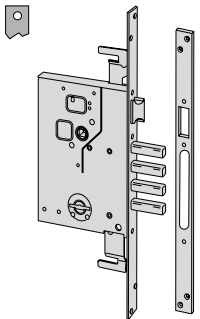




- Solo catenaccio 4 pistoni
- Predisposizione per chiusure supplementari
- **IN DOTAZIONE:**
Due piastrini guida prolunghe art.1.06085.00.0
Contropiastra superiore art.1.06084.00.0
Contropiastra art. 1.06283.02.0
- **A RICHIESTA:**
Prolunghe di chiusura art. 1.06415.00.0
Bocchetta a pavimento art. 1.06086.00.0



1 00101 00 1

4 - 25 60 1,400 1 1 57033 60 0

Tipologia	Descrizione	Chiave articolo	Mandate	Interasse	Frontale	Entrata	Unitario Kg	Pezzi	ARTICOLO				
									Tipo	Dim.	Mano	Fin.	Pers.
	<ul style="list-style-type: none"> • Scrocco e catenaccio 4 pistoni • IN DOTAZIONE: Contropiastra art. 1.06284.00.0 	 1 00101 00 1	4	85	25	60	1,410	1	1	57260	60	0	
		 1 00102 00 1	4	85	25	60	1,425	1	1	57260	61	0	
	<ul style="list-style-type: none"> • Scrocco e catenaccio 4 pistoni • Predisposizione per chiusure supplementari • IN DOTAZIONE: Due piastrini guida prolunghe art.1.06085.00.0 Contropiastra superiore art.1.06084.00.0 Contropiastra art. 1.06284.00.0 • A RICHIESTA: Prolunghe di chiusura art. 1.06415.00.0 Bocchetta a pavimento art. 1.06086.00.0 	 1 00101 00 1	4	85	25	60	1,700	1	1	57265	60	0	
		 1 00102 00 1	4	85	25	60	1,715	1	1	57265	61	0	



Caratteristiche tecniche:

- Frontale e contropiastra in acciaio nichelato
- Scatola in acciaio con rivestimento in zinco
- Scrocco reversibile piatto ad invito, nichelato
- Catenaccio in acciaio nichelato
- Rullo regolabile dai 2 ai 13 mm.

Mano:

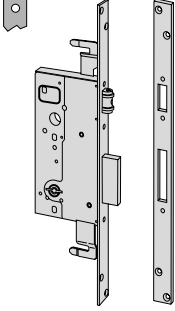

0 = ambidestra

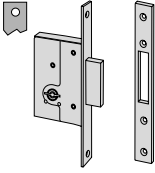


Dotazione:

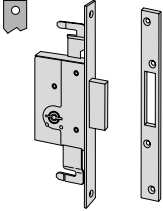


- Contropiastra
- Copritoppa interno art.1.06143.00.0 ed esterno art. 1.6082.00.0
- 3 chiavi
- Viti fissaggio

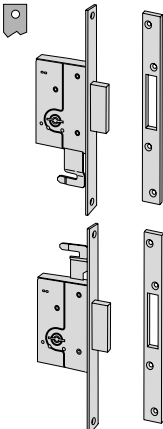


Tipologia	Descrizione	Chiave articolo	Mandate	Interasse	Frontale	Entrata	Unitario Kg	Pezzi	ARTICOLO							
									Tipo	Dim.	Mano	Fin.	Pers.	Spec.		
	<ul style="list-style-type: none"> • Catenaccio e scrocco • IN DOTAZIONE: Contropiastra art. 1.06279.00.0 		2	85	22	40	0,950	1	1	57210	40	0				
			2	85	22	45	0,900	1	1	57210	45	0				
			2	85	22	50	1,000	1	1	57210	50	0				
			2	85	22	60	1,070	1	1	57210	60	0				
			2	85	22	40	1,000	1	1	57210	41	0				
			2	85	22	45	0,910	1	1	57210	46	0				
			2	85	22	50	1,050	1	1	57210	51	0				
			2	85	22	60	0,960	1	1	57210	61	0				
			<ul style="list-style-type: none"> • Catenaccio e scrocco • IN DOTAZIONE: Contropiastra art. 1.06278.00.0 		2	85	22	40	0,935	1	1	57211	40	0		
					2	85	22	45	0,980	1	1	57211	45	0		
2	85				22	50	1,020	1	1	57211	50	0				
2	85				22	60	1,070	1	1	57211	60	0				
	2			85	22	40	0,890	1	1	57211	41	0				
	2			85	22	45	0,890	1	1	57211	46	0				
	2			85	22	50	1,030	1	1	57211	51	0				
	2			85	22	60	1,075	1	1	57211	61	0				
	<ul style="list-style-type: none"> • Catenaccio e scrocco • Predisposizione per chiusure supplementari • IN DOTAZIONE: Contropiastra art. 1.06272.00.0 Due piastrini guida prolunghe art.1.06085.00.0 Contropiastra superiore art. 106084.00.0 • A RICHIESTA: Prolunghe di chiusura art. 1.06415.00.0 Bocchetta a pavimento art. 1.06086.00.0 				2	85	25	45	1,340	1	1	57215	45	0		
					2	85	25	50	1,360	1	1	57215	50	0		
		2	85		25	60	1,420	1	1	57215	60	0				
			2	85	25	45	1,340	1	1	57215	46	0				
			2	85	25	50	1,365	1	1	57215	51	0				
			2	85	25	60	1,430	1	1	57215	61	0				

Tipologia	Descrizione	Chiave articolo	Mandate	Interasse	Frontale	Entrata	Unitario Kg	Pezzi	ARTICOLO			
									Tipo	Dim.	Mano	Fin.

	<ul style="list-style-type: none"> • Catenaccio e rullo • Predisposizione per chiusure supplementari • IN DOTAZIONE: Contropiastra specifica Due piastrini guida prolunghe art. 1.06085.00.0 Contropiastra superiore art. 1.06084.00.0 • A RICHIESTA: Prolunghe di chiusura art.1.06415.00.0 Bocchetta a pavimento art. 1.06086.00.0 	 1 00100 00 1	2	85	25	45	1,280	1	1 57217 45 0			
			2	85	25	50	1,310	1	1 57217 50 0			
			2	85	25	60	1,260	1	1 57217 60 0			

	<ul style="list-style-type: none"> • Solo catenaccio • IN DOTAZIONE: Contropiastra art. 1.06282.00.0 	 1 00100 00 1	2	-	22	40	0,690	1	1 57220 40 0		
			2	-	22	45	0,710	1	1 57220 45 0		
			2	-	22	50	0,730	1	1 57220 50 0		
			2	-	22	60	0,765	1	1 57220 60 0		
		 1 00102 00 1	2	-	22	40	0,700	1	1 57220 41 0		
			2	-	22	45	0,640	1	1 57220 46 0		
			2	-	22	50	0,740	1	1 57220 51 0		
			2	-	22	60	0,680	1	1 57220 61 0		

	<ul style="list-style-type: none"> • Solo catenaccio • Predisposizione per chiusure supplementari • IN DOTAZIONE: Contropiastra art. 1.06235.00.0 Due piastrini guida prolunghe art.1.06085.00.0 Contropiastra superiore art.1.06084.00.0 • A RICHIESTA: Prolunghe di chiusura art.1.06415.00.0 Bocchetta a pavimento art. 1.06086.00.0 	 1 00100 00 1	2	-	25	45	0,945	1	1 57225 45 0		
			2	-	25	50	0,960	1	1 57225 50 0		
			2	-	22	60	1,000	1	1 57225 60 0		
		 1 00102 00 1	2	-	25	45	0,950	1	1 57225 46 0		
			2	-	25	50	0,960	1	1 57225 51 0		
			2	-	22	60	1,000	1	1 57225 61 0		

	<ul style="list-style-type: none"> • Serrature accoppiate solo catenaccio • Predisposizione per chiusure supplementari • IN DOTAZIONE: Due contropiastre art. 1.06235.00.0 Due piastrini guida prolunghe art.1.06085.00.0 Contropiastra superiore art.1.06084.00.0 • A RICHIESTA: Prolunghe di chiusura art.1.06416.00.0 Bocchetta a pavimento art. 1.06086.00.0 	 1 00100 00 1	2	-	25	45	1,670	1	1 57230 45 0		
			2	-	25	50	1,720	1	1 57230 50 0		
			2	-	25	60	1,790	1	1 57230 60 0		
		 1 00102 00 1	2	-	25	45	1,680	1	1 57230 46 0		
			2	-	25	50	1,735	1	1 57230 51 0		
			2	-	25	60	1,812	1	1 57230 61 0		

SERRATURE DA INFILARE A DOPPIA MAPPA A 2 MANDATE CON CATENACCIO A PISTONI














Caratteristiche tecniche:


- Frontale e contropiastra in acciaio ottonato verniciato
- Scatola in acciaio con rivestimento in zinco
- Scrocco reversibile piatto ad invito, nichelato
- Catenaccio a pistoncini in acciaio nichelati

Mano:
0 = ambidestra

Dotazione:

- Contropiastra
- Borchie copritoppa art. 1.06144.10.0
- 3 chiavi
- Viti fissaggio

Tipologia	Descrizione	Chiave articolo	Mandate	Interasse	Frontale	Entrata	Unitario 	Pezzi 	ARTICOLO				
									Tipo	Dim.	Mano	Fin.	Pers.
	<ul style="list-style-type: none"> • Scrocco e catenacci 3 pistoncini • IN DOTAZIONE: Contropiastra art. 1.06279.12.0 	 1 00101 00 1	2	85	22	45	0,960	1	1	57290	45	0	
			2	85	22	50	1,030	1	1	57290	50	0	
			2	85	22	60	1,095	1	1	57290	60	0	
		 1 00102 00 1	2	85	22	45	0,960	1	1	57290	46	0	
			2	85	22	50	1,030	1	1	57290	51	0	
			2	85	22	60	1,085	1	1	57290	61	0	
	<ul style="list-style-type: none"> • Scrocco e catenacci 3 pistoncini • IN DOTAZIONE: Contropiastra art. 1.06278.11.0 	 1 00101 00 1	2	85	22	45	1,000	1	1	57291	45	0	
			2	85	22	50	1,030	1	1	57291	50	0	
			2	85	22	60	1,100	1	1	57291	60	0	
		 1 00102 00 1	2	85	22	45	0,960	1	1	57291	46	0	
			2	85	22	50	1,035	1	1	57291	51	0	
			2	85	22	60	0,960	1	1	57291	61	0	
	<ul style="list-style-type: none"> • Scrocco e catenacci 3 pistoncini • Predisposizione per chiusure supplementari • IN DOTAZIONE: Due piastrini art. 1.06085.00.0 Contropiastra superiore art. 1.06084.00.0 Contropiastra art. 1.06284.00.0 • A RICHIESTA: Prolunghe di chiusura art.1.06415.00.0 Bocchetta a pavimento art. 1.06086.00.0 	 1 00101 00 1	2	85	25	45	1,340	1	1	57296	45	0	
			2	85	25	50	1,400	1	1	57296	50	0	
			2	85	25	60	1,435	1	1	57296	60	0	
		 1 00102 00 1	2	85	25	45	1,396	1	1	57296	46	0	
			2	85	25	50	1,370	1	1	57296	51	0	
			2	85	25	60	1,450	1	1	57296	61	0	



Caratteristiche tecniche:

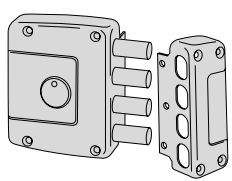


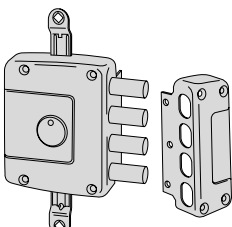

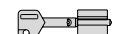
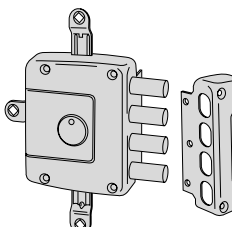


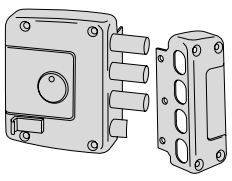


- Scatola e bocchetta in acciaio verniciate color bronzo antico metallizzato
- Scrocco in acciaio nichelato
- Catenacci a pistoni in acciaio nichelati
- Tirante sul dorso
- Protezione al grimaldello della leva scrocco
- Cannotto guida chiave, esterno

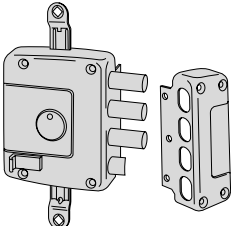


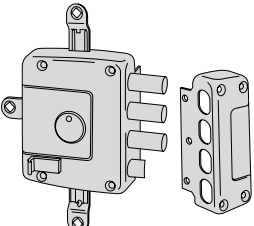


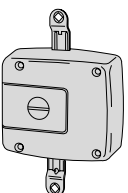
Hand:

- 1 = R.H. inwards
- 2 = L.H. inwards

Dotazione:

- Bocchetta
- Borchia esterna art. 1.06140.00.0
- 3 chiavi:
art. 1.00120.00.1 per mano 1
art. 1.00120.00.2 per mano 2
- Viti fissaggio
- Foglio istruzioni

Tipologia	Descrizione	Chiave articolo	Mandate	Entrata	Unitario	Pezzi	ARTICOLO				
							Tip	Dim.	Mano	Fin.	Pers. Spec.
	• Solo catenacci 4 pistoni		4	64	2,340	1	1	57110	60	1	
		1 00120 00 1/2	4	64	2,330	1	1	57110	60	2	
			4	64	2,330	1	1	57150	60	1	
		1 00125 00 1/2	4	64	2,330	1	1	57150	60	2	
	• Solo catenacci 4 pistoni • IN DOTAZIONE: 2 prolunghe di chiusura art. 1.06425.01.0 2 deviatori art. 1.06418.00.0		4	64	2,650	1	1	57120	60	1	
		1 00120 00 1/2	4	64	2,650	1	1	57120	60	2	
			4	64	2,685	1	1	57160	60	1	
		1 00125 00 1/2	4	64	2,685	1	1	57160	60	2	
	• Solo catenacci 4 pistoni • IN DOTAZIONE: 4 prolunghe di chiusura con asta trasversale art. 1.06426.01.0 Scatola secondaria con rinvii 2 deviatori art. 1.06418.00.0		4	64	3,450	1	1	57130	60	1	
		1 00120 00 1/2	4	64	3,450	1	1	57130	60	2	
			4	64	3,500	1	1	57170	60	1	
		1 00125 00 1/2	4	64	3,500	1	1	57170	60	2	
	• Scrocco e catenacci 3 pistoni • Tirante sul dorso		4	64	2,376	1	1	57115	60	1	
		1 00120 00 1/2	4	64	2,379	1	1	57115	60	2	
			4	64	2,400	1	1	57155	60	1	
		1 00125 00 1/2	4	64	2,300	1	1	57155	60	2	

Tipologia	Descrizione	Chiave articolo	Mandate	Entrata	Unitario	Pezzi	ARTICOLO				
							Tipo	Dim.	Mano	Fin.	Pers. Spec.
 <ul style="list-style-type: none"> • Scrocco e catenacci 3 pistoni • Tirante sul dorso • IN DOTAZIONE: 2 prolunghe di chiusura art. 1.06425.01.0 2 deviatori art. 1.06418.00.0 			4	64	2,640	1	1	57125	60	1	
		1 00120 00 1/2	4	64	2,640	1	1	57125	60	2	
			4	64	2,670	1	1	57165	60	1	
		1 00125 00 1/2	4	64	2,650	1	1	57165	60	2	
 <ul style="list-style-type: none"> • Scrocco e catenacci 3 pistoni • Tirante sul dorso • IN DOTAZIONE: 4 prolunghe di chiusura con asta trasversale art. 1.06426.01.0 Scatola secondaria con rinvi 2 deviatori art. 1.06418.00.0 			4	64	3,300	1	1	57135	60	1	
		1 00120 00 1/2	4	64	3,300	1	1	57135	60	2	
			4	64	3,465	1	1	57175	60	1	
		1 00125 00 1/2	4	64	3,475	1	1	57175	60	2	
 <ul style="list-style-type: none"> • Chiusura alto e basso • 2 prolunghe di chiusura art. 1.06425.01.0 • Bottone interno azionabile con moneta 		-	-	0,735	1	1	57190	00	0		



Caratteristiche tecniche:

- Scatola in acciaio con rivestimento in zinco
- Scrocco reversibile piatto con invito, nichelato
- Catenacci piatti o a 3 pistoni nichelati

Dotazione:

- Viti fissaggio serratura e contropiastre
- Foglio istruzioni

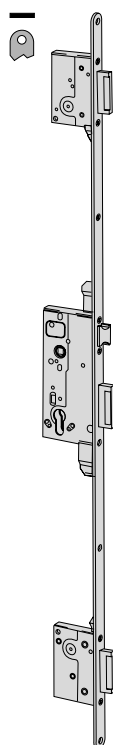
Mano:

0 = ambidestra

Cilindro da ordinare a parte



Tipologia	Descrizione	CATENACCI	Puntidichiusura	Mandate	Interasse	Frontale	Entrata	Unitario	Pezzi	ARTICOLO			
										Tipo	Dim. Mano	Fin.	Pers. Spec.



- Frontale 'piatto' 22 x 3 mm. in acciaio bronzato con altezza 1.600 mm.

- Scrocco e 3 catenacci laterali

A RICHIESTA:

- Set contropiastre bronzate art. 1.07174.00.0
- Contropiastra intera bronzata art. 1.06329.00.0
- Aletta battiscrocco bronzata art.1.06293.00.0

3	2	85	22	45	3,000	6	1	53002	45	0		
3	2	85	22	50	4,000	6	1	53002	50	0		
3	2	85	22	60	4,000	6	1	53002	60	0		

- Frontale 'piatto' 22 x 3 mm. in acciaio zincato giallo con altezza 1.600 mm.

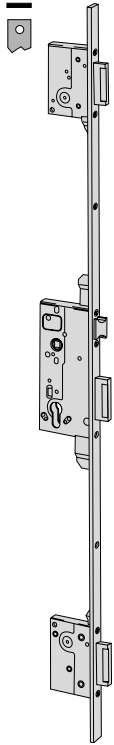
- Scrocco e 3 catenacci laterali

A RICHIESTA:

- Set contropiastre zincate gialle art. 1.07174.00.0.82
- Contropiastra intera zincata gialla art. 1.06329.00.0.82
- Aletta battiscrocco in ottone art.1.06293.01.0

3	2	85	22	45	3,420	6	1	53002	45	0	82	
3	2	85	22	50	3,420	6	1	53002	50	0	82	
3	2	85	22	60	3,420	6	1	53002	60	0	82	

Tipologia	Descrizione	CATENACCI	Puntidichiusura	Mandate	Interasse	Frontale	Entrata	Unitario Kg	Pezzi	ARTICOLO				
										Tipo	Dim.	Mano	Fin.	Pers.

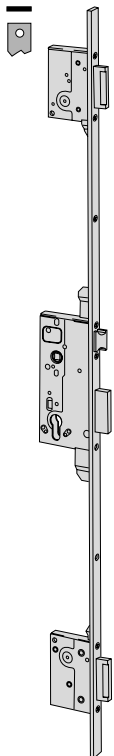


- Frontale 'piatto' 22 x 3 mm. in acciaio bronzato con altezza 1.600 mm.
- Scrocco e 3 catenacci laterali
- A RICHIESTA:
Set contropiastre bronzate art. 1.07175.00.0
Contropiastra intera bronzata art. 1.06328.00.0
Aletta battiscrocco bronzata art.1.06293.00.0

3	2	85	22	45	4,000	6	1	53003 45 0
3	2	85	22	50	4,000	6	1	53003 50 0
3	2	85	22	60	4,000	6	1	53003 60 0

- Frontale 'piatto' 22 x 3 mm. in acciaio zincato giallo con altezza 1.600 mm.
- Scrocco e 3 catenacci laterali
- A RICHIESTA:
Set contropiastre zincate gialle art. 1.07175.00.0.82
Contropiastra intera zincata gialla art. 1.06328.00.0.82
Aletta battiscrocco ottone art.1.06293.01.0

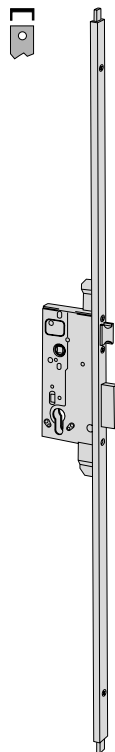
3	2	85	22	45	3,000	6	1	53003 45 0 82
3	2	85	22	50	3,420	6	1	53003 50 0 82
3	2	85	22	60	3,420	6	1	53003 60 0 82



- Frontale rasabile 'piatto' 22 x 3 mm. in ottone satinato verniciato con altezza 2.600 mm.
rasabilità superiore 650 mm.
rasabilità inferiore 35 mm.
- Scrocco e 3 catenacci laterali
- A RICHIESTA:
Set contropiastre in ottone satinato verniciato art. 1.07176.00.0
Set contropiastre in ottone satinato verniciato con aletta art. 1.07176.10.0
Contropiastra rasabile in ottone satinato verniciato art.1.06330.00.0

3	2	85	22	45	4,750	6	1	53035 45 0
3	2	85	22	50	4,750	6	1	53035 50 0
3	2	85	22	60	4,750	6	1	53035 60 0

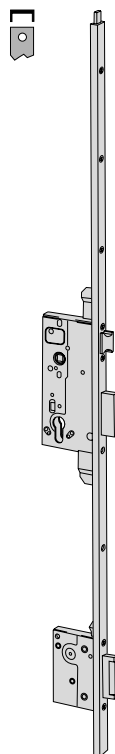
Tipologia	Descrizione	CATENACCI	Puntidichiusura	Mandate	Interasse	Frontale	Entrata	Unitario	Pezzi	ARTICOLO			
										Tip	Dim.	Mano	Fin.



- Frontale rasabile a 'U' 22 x 10 mm. in ottone satinato verniciato con altezza 2.600 mm.
rasabilita' superiore 650 mm.
rasabilita' inferiore 35 mm.
- Scrocco e catenaccio centrale
- Prolunghe di chiusura verticali
- IN DOTAZIONE:
2 bocchette superiori art. 1.06292.00.0 e art. 1.06292.01.0
1 bocchetta a pavimento art. 1.06086.00.0
- A RICHIESTA:
Contropiastra in ottone satinato verniciato art. 1.06279.11.0
Contropiastra in ottone satinato verniciato con aletta art. 1.06213.05.0 (ne occorrono 2 pz.)



3	2	85	22	45	4,750	6	1	53131	45	0
3	2	85	22	50	4,750	6	1	53131	50	0
3	2	85	22	60	4,750	6	1	53131	60	0



- Frontale rasabile a 'U' 22 x 10 mm. in ottone satinato verniciato con altezza 2.600 mm.
rasabilita' superiore 650 mm.
rasabilita' inferiore 35 mm.
- Scrocco e 2 catenacci laterali
- Prolunga di chiusura verticale superiore
- IN DOTAZIONE:
2 bocchette superiori art. 1.06292.00.0 e art. 1.06292.01.0
- A RICHIESTA:
Set contropiastre in ottone satinato verniciato art. 1.07178.00.0
Set contropiastre in ottone satinato verniciato con aletta art. 1.07178.10.0

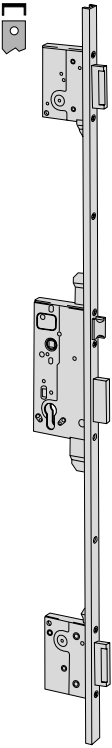

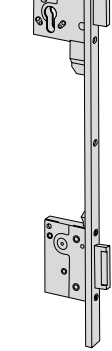

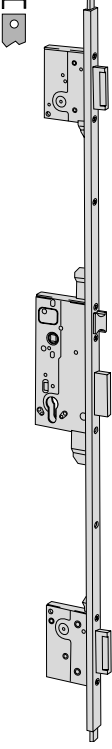

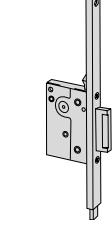



3	2	85	22	45	3,900	6	1	53133	45	0
3	2	85	22	50	3,900	6	1	53133	50	0
3	2	85	22	60	3,900	6	1	53133	60	0

- Frontale rasabile a 'U' 22 x 10 mm. in ottone satinato verniciato con altezza 2.600 mm.
rasabilita' superiore 650 mm.
rasabilita' inferiore 35 mm.
- Scrocco e 2 catenacci laterali
- Prolunga di chiusura verticale superiore
- IN DOTAZIONE:
2 bocchette superiori art. 1.06292.00.0 e art. 1.06292.01.0
- A RICHIESTA:
Set contropiastre in ottone satinato verniciato art. 1.07179.00.0
Set contropiastre in ottone satinato verniciato con aletta art. 1.07179.10.0



3	2	85	22	45	3,900	6	1	53153	45	0
3	2	85	22	50	3,900	6	1	53153	50	0
3	2	85	22	60	3,900	6	1	53153	60	0

Tipologia	Descrizione	CATENACCI	Puntidichiusura	Mandate	Interasse	Frontale	Entrata	Unitario Kg	Pezzi	ARTICOLO					
										Tipo	Dim.	Mano	Fin.	Pers. Spec.	
	<ul style="list-style-type: none"> Frontale rasabile a 'U' 22 x 10 mm. in ottone satinato verniciato con altezza 2.600 mm. rasabilita' superiore 650 mm. rasabilita' inferiore 35 mm. Scrocco e 3 catenacci laterali A RICHIESTA: Set contropiastre in ottone satinato verniciato art. 1.07176.00.0 Set contropiastre in ottone satinato verniciato con aletta art. 1.07176.10.0 Contropiastra rasabile in ottone satinato verniciato art. 1.06330.00.0 		3	2	85	22	45	4,750	6	1	53135	45	0		
			3	2	85	22	50	4,750	6	1	53135	50	0		
			3	2	85	22	60	4,750	6	1	53135	60	0		
		<ul style="list-style-type: none"> Frontale rasabile a 'U' 22 x 10 mm. in ottone satinato verniciato con altezza 2.600 mm. rasabilita' superiore 650 mm. rasabilita' inferiore 35 mm. Scrocco e 3 catenacci laterali A RICHIESTA: Set contropiastre in ottone satinato verniciato art. 1.07177.00.0 Set contropiastre in ottone satinato verniciato con aletta art. 1.07177.10.0 Contropiastra rasabile in ottone satinato verniciato art. 1.06331.00.0 		3	2	85	22	45	4,750	6	1	53155	45	0	
				3	2	85	22	50	4,750	6	1	53155	50	0	
				3	2	85	22	60	4,750	6	1	53155	60	0	
			<ul style="list-style-type: none"> Frontale rasabile a 'U' 22 x 10 mm. in ottone satinato verniciato con altezza 2.600 mm. rasabilita' superiore 650 mm. rasabilita' inferiore 35 mm. Scrocco e 3 catenacci laterali Prolunghe di chiusura verticali IN DOTAZIONE: 2 bocchette superiori art. 1.06292.00.0 e art. 1.06292.01.0 1 bocchetta a pavimento art. 1.06086.00.0 A RICHIESTA: Set contropiastre in ottone satinato verniciato art. 1.07176.00.0 Set contropiastre in ottone satinato verniciato con aletta art. 1.07176.10.0 Contropiastra rasabile in ottone satinato verniciato art. 1.06330.00.0 		5	2	85	22	45	3,900	6	1	53137	45	0
					5	2	85	22	50	3,900	6	1	53137	50	0
					5	2	85	22	60	3,900	6	1	53137	60	0
			<ul style="list-style-type: none"> Frontale rasabile a 'U' 22 x 10 mm. in ottone satinato verniciato con altezza 2.600 mm. rasabilita' superiore 650 mm. rasabilita' inferiore 35 mm. Scrocco e 3 catenacci laterali Prolunghe di chiusura verticali IN DOTAZIONE: 2 bocchette superiori art. 1.06292.00.0 e art. 1.06292.01.0 1 bocchetta a pavimento art. 1.06086.00.0 A RICHIESTA: Set contropiastre in ottone satinato verniciato art. 1.07177.00.0 Set contropiastre in ottone satinato verniciato con aletta art. 1.07177.10.0 Contropiastra rasabile in ottone satinato verniciato art. 1.06331.00.0 		5	2	85	22	45	3,900	6	1	53157	45	0
					5	2	85	22	50	3,900	6	1	53157	50	0
					5	2	85	22	60	3,900	6	1	53157	60	0



Caratteristiche tecniche:

- Scatola in acciaio con rivestimento in zinco
- Scrocco reversibile piatto con invito, nichelato
- Catenacci piatti o a 3 pistoni, nichelati
- Frontale rasabile a 'U' (22 x 10) in ottone satinato verniciato con altezza 2.600 mm. Rasabilità' superiore 650 mm. Rasabilità' inferiore 35 mm.

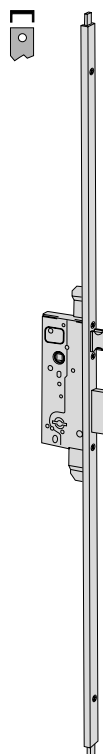
Mano:

0 = ambidestra

Dotazione:

- 3 chiavi
- Viti fissaggio serratura e contropiastre
- Foglio istruzioni

Tipologia	Descrizione	CATENACCI	Chiave articolo	Punti di chiusura	Mandate	Interasse	Frontale	Entrata	Unitario 	Pezzi 	ARTICOLO			
											Tipo	Dim.	Mano	Fin. Pers. Spec.



- Frontale rasabile in ottone satinato verniciato
- Scrocco e catenaccio centrale
- Prolunghe di chiusura verticali
- **IN DOTAZIONE:**
2 Bocchette superiori art. 1.06292.00.0 e 1.06292.01.0
1 Bocchetta a pavimento art. 1.06086.00.0
1 Borchia interna art.1.06143.00.0
1 Borchia esterna art.1.06082.00.0
- **A RICHIESTA:**
Contropiastra in ottone satinato verniciato art. 1.06279.11.0
Contropiastra con aletta in ottone satinato verniciato art. 1.06213.05.0 (ne occorrono 2 pz.)



1 00100 00 1

3	2	85	22	45	4,750	6	1 57831 45 0
3	2	85	22	50	4,750	6	1 57831 50 0
3	2	85	22	60	4,750	6	1 57831 60 0



1 00102 00 1

3	2	85	22	45	4,750	6	1 57831 46 0
3	2	85	22	50	4,750	6	1 57831 51 0
3	2	85	22	60	4,750	6	1 57831 61 0



1 00101 00 1

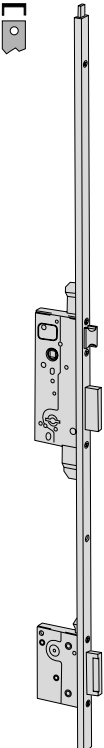







3	2	85	22	45	4,750	6	1 57851 45 0
3	2	85	22	50	4,750	6	1 57851 50 0
3	2	85	22	60	4,750	6	1 57851 60 0

- Frontale rasabile in ottone satinato verniciato
- Scrocco e catenaccio centrale
- Prolunghe di chiusura verticali
- **IN DOTAZIONE:**
2 Bocchette superiori art. 1.06292.00.0 e 1.06292.01.0
1 Bocchetta a pavimento art. 1.06086.00.0
Borchie art.1.06144.10.0
- **A RICHIESTA:**
Contropiastra in ottone satinato verniciato art. 1.06279.11.0
Contropiastra con aletta in ottone satinato verniciato art. 1.06213.05.0 (ne occorrono 2 pz.)

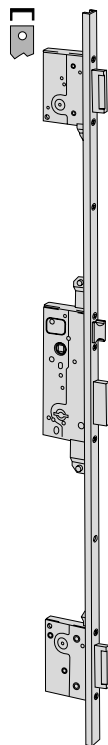


1 00102 00 1

3	2	85	22	45	4,750	6	1 57851 46 0
3	2	85	22	45	4,750	6	1 57851 51 0
3	2	85	22	60	4,750	6	1 57851 61 0

Tipologia	Descrizione	CATENACCI	Chiave articolo	Punti di chiusura				Unitario	Pezzi	ARTICOLO							
				Mandate	Interasse	Frontale	Entrata			Tipo	Dim.	Mano	Fin.	Pers.	Spec.		
	<ul style="list-style-type: none"> • Frontale rasabile in ottone satinato verniciato • Scrocco e 2 catenacci laterali • Prolunga per chiusura verticale superiore • IN DOTAZIONE: 2 Bocchette superiori art. 1.06292.00.0 e 1.06292.01.0 1 Borchia interna art.1.06143.00.0 1 Borchia esterna art.1.06082.00.0 • A RICHIESTA: Set contropiastre in ottone satinato verniciato art. 1.07178.00.0 Set contropiastre con aletta in ottone satinato verniciato art. 1.07178.10.0 		1 00100 00 1	3	2	85	22	45	4,750	6	1	57833	45	0			
				3	2	85	22	50	4,750	6	1	57833	50	0			
				3	2	85	22	60	4,750	6	1	57833	60	0			
			<ul style="list-style-type: none"> • Frontale rasabile in ottone satinato verniciato • Scrocco e 2 catenacci laterali • Prolunga per chiusura verticale superiore • IN DOTAZIONE: 2 Bocchette superiori art. 1.06292.00.0 e 1.06292.01.0 Borchie art.1.06144.10.0 • A RICHIESTA: Set contropiastre in ottone satinato verniciato art. 1.07179.00.0 Set contropiastre con aletta in ottone satinato verniciato art. 1.07179.10.0 		1 00101 00 1	3	2	85	22	45	4,750	6	1	57853	45	0	
						3	2	85	22	50	4,750	6	1	57853	50	0	
						3	2	85	22	60	4,750	6	1	57853	60	0	
				<ul style="list-style-type: none"> • Frontale rasabile in ottone satinato verniciato • Scrocco e 2 catenacci laterali • Prolunga per chiusura verticale superiore • IN DOTAZIONE: 2 Bocchette superiori art. 1.06292.00.0 e 1.06292.01.0 Borchie art.1.06144.10.0 • A RICHIESTA: Set contropiastre in ottone satinato verniciato art. 1.07179.00.0 Set contropiastre con aletta in ottone satinato verniciato art. 1.07179.10.0 		1 00102 00 1	3	2	85	22	45	4,750	6	1	57833	46	0
							3	2	85	22	50	4,750	6	1	57833	51	0
							3	2	85	22	60	4,750	6	1	57833	61	0
		<ul style="list-style-type: none"> • Frontale rasabile in ottone satinato verniciato • Scrocco e 2 catenacci laterali • Prolunga per chiusura verticale superiore • IN DOTAZIONE: 2 Bocchette superiori art. 1.06292.00.0 e 1.06292.01.0 Borchie art.1.06144.10.0 • A RICHIESTA: Set contropiastre in ottone satinato verniciato art. 1.07179.00.0 Set contropiastre con aletta in ottone satinato verniciato art. 1.07179.10.0 				1 00102 00 1	3	2	85	22	45	4,750	6	1	57853	46	0
							3	2	85	22	50	4,750	6	1	57853	51	0
							3	2	85	22	60	4,750	6	1	57853	61	0

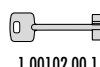
Tipologia	Descrizione	CATENACCI	Chiave articolo	Punti di chiusura				Unitario	Pezzi	ARTICOLO				
				Mandate	Interasse	Frontale	Entrata			Tipo	Dim. Mano	Fin.	Pers.	Spec.



- Frontale rasabile in ottone satinato verniciato
- Scrocco e 3 catenacci laterali
- IN DOTAZIONE:
Borchia interna art. 1.06143.00.0
Borchia esterna art. 1.06082.00.0
- A RICHIESTA:
Set contropiastre in ottone satinato verniciato art. 1.07176.00.0
Set contropiastre con aletta in ottone satinato verniciato art. 1.07176.10.0
Contropiastra rasabile in ottone satinato verniciato art. 1.06330.00.0



3	2	85	22	45	4,750	6	1	57835	45	0
3	2	85	22	50	4,750	6	1	57835	50	0
3	2	85	22	60	4,750	6	1	57835	60	0

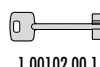


3	2	85	22	45	4,750	6	1	57835	46	0
3	2	85	22	50	4,750	6	1	57835	51	0
3	2	85	22	60	4,750	6	1	57835	61	0



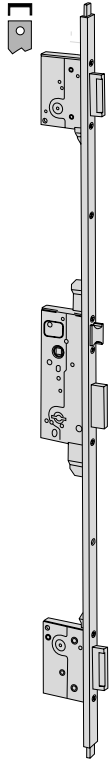
3	2	85	22	45	4,750	6	1	57855	45	0
3	2	85	22	50	4,750	6	1	57855	50	0
3	2	85	22	60	4,750	6	1	57855	60	0

- Frontale rasabile in ottone satinato verniciato
- Scrocco e 3 catenacci laterali
- IN DOTAZIONE:
Borchie art. 1.06144.10.0
- A RICHIESTA:
Set contropiastre in ottone satinato verniciato art. 1.07177.00.0
Set contropiastre con aletta in ottone satinato verniciato art. 1.07177.10.0
Contropiastra rasabile in ottone satinato verniciato art. 1.06331.00.0



3	2	85	22	45	4,750	6	1	57855	46	0
3	2	85	22	50	4,750	6	1	57855	51	0
3	2	85	22	60	4,750	6	1	57855	61	0

Tipologia	Descrizione	CATENACCI	Chiave articolo	Punti di chiusura				Kg	Pezzi	ARTICOLO				
				Mandate	Interasse	Frontale	Entrata			Tipo	Dim.	Mano	Fin.	Pers.



- Frontale rasabile in ottone satinato verniciato
- Scrocco e 3 catenacci laterali
- Prolunghe di chiusura verticali

• IN DOTAZIONE:

2 Bocchette superiori art.1.06292.00.0 e art. 1.06292.01.0

1 Bocchetta a pavimento art. 1.06086.00.0

Borchia interna art. 1.06143.00.0

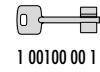
Borchia esterna art. 1.06082.00.0

• A RICHIESTA:

Set contropiastre in ottone satinato verniciato art. 1.07176.00.0

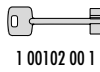
Set contropiastre con aletta in ottone satinato verniciato art. 1.07176.10.0

Contropiastra rasabile in ottone satinato verniciato art. 1.06330.00.0



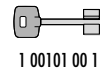
1 00100 00 1

5	2	85	22	45	4,750	6	1	57837 45 0
5	2	85	22	50	4,750	6	1	57837 50 0
5	2	85	22	60	4,750	6	1	57837 60 0



1 00102 00 1

5	2	85	22	45	4,750	6	1	57837 46 0
5	2	85	22	50	4,750	6	1	57837 51 0
5	2	85	22	60	4,750	6	1	57837 61 0



1 00101 00 1

5	2	85	22	45	4,750	6	1	57857 45 0
5	2	85	22	50	4,750	6	1	57857 50 0
5	2	85	22	60	4,750	6	1	57857 60 0

- Frontale rasabile in ottone satinato verniciato
- Scrocco e 3 catenacci laterali
- Prolunghe di chiusura verticali

• IN DOTAZIONE:

2 Bocchette superiori art.1.06292.00.0 e art. 1.06292.01.0

1 Bocchetta a pavimento art. 1.06086.00.0

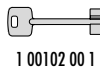
Borchia art. 1.06144.10.0

• A RICHIESTA:

Set contropiastre in ottone satinato verniciato art. 1.07177.00.0

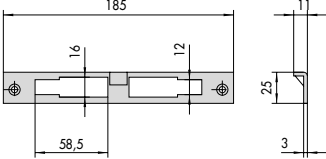
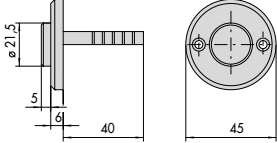
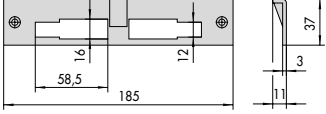
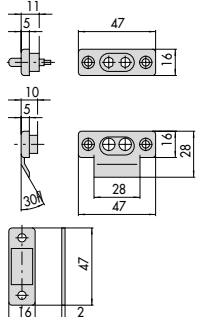
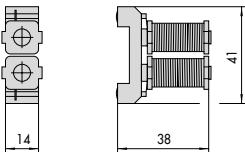
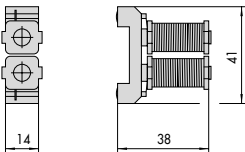
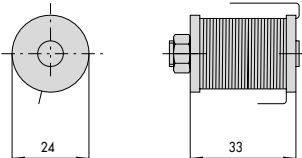
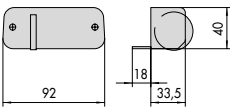
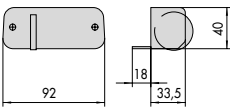
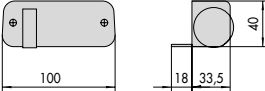
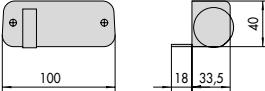
Set contropiastre con aletta in ottone satinato verniciato art. 1.07177.10.0

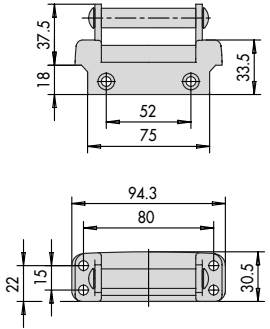
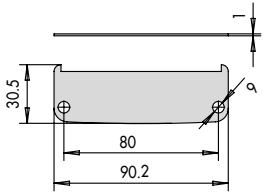
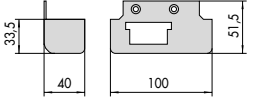
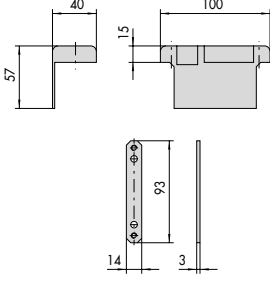
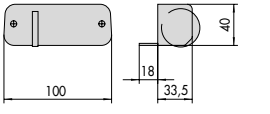
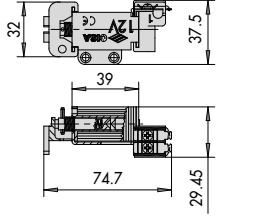
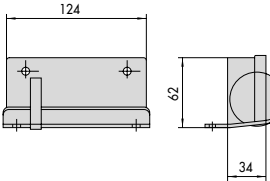
Contropiastra rasabile in ottone satinato verniciato art. 1.06331.00.0

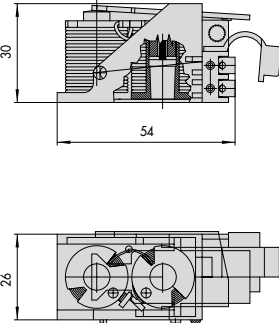
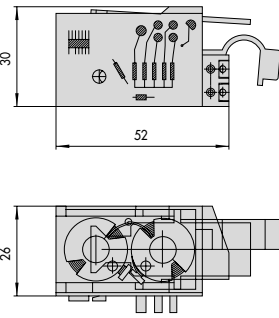
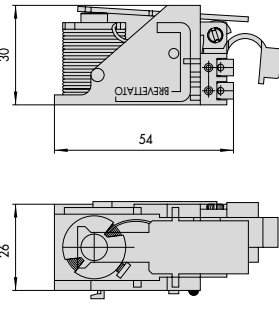
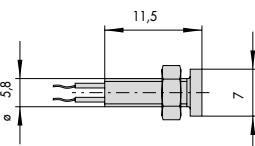


1 00102 00 1

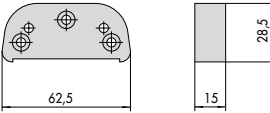
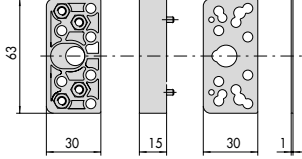
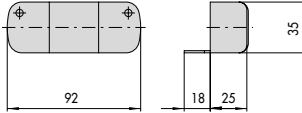

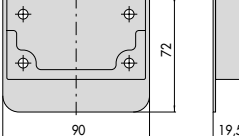
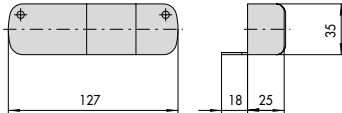
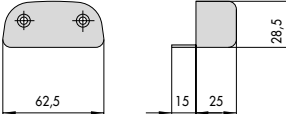
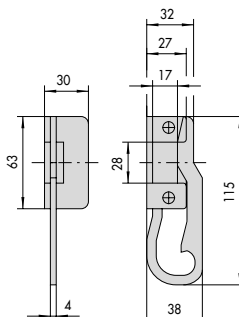
5	2	85	22	45	4,750	6	1	57857 46 0
5	2	85	22	50	4,750	6	1	57857 51 0
5	2	85	22	60	4,750	6	1	57857 61 0

Tipologia	Descrizione	Per serie/art.	Kg	Pezzi	ARTICOLO			
					Unitario	Tipologia	Dim.	Mano
	<ul style="list-style-type: none"> Contropiastra angolare reversibile in ottone 	12010, 12011	0,110	6	1	06035	00	0
	<ul style="list-style-type: none"> Pulsante in ottone A RICHIESTA: Ottone nichelato (fin. 12) 	12010, 12011, 12015, 12016	0,037	6	1	06110	00	0
	<ul style="list-style-type: none"> Contropiastra angolare reversibile in ottone 	12015, 12016	0,163	6	1	06218	00	0
	<ul style="list-style-type: none"> Coppia contatti in nylon completa di spessori: 2 mm. (Pz. 4) 	11000, 12000, 13000	0,035	6	1	06510	00	0
	<ul style="list-style-type: none"> Gruppo bobine Tensione 12 V ca 	12010, 12011, 12015, 12016	0,051	6	1	07009	00	0
	<ul style="list-style-type: none"> Gruppo bobine Tensione 24 V ca 	12010, 12011, 12015, 12016	0,048	6	1	07009	01	0
	<ul style="list-style-type: none"> Gruppo bobine Tensione 12 V ca 	13010	0,071	6	1	07012	00	0
	<ul style="list-style-type: none"> Bocchetta a rullo in acciaio, verniciato grigio 	11540, 11560	0,210	6	1	07015	10	1
	<ul style="list-style-type: none"> Bocchetta a rullo in acciaio, verniciato grigio 	11540, 11560	0,210	6	1	07015	10	2
	<ul style="list-style-type: none"> Bocchetta a rullo in acciaio, verniciato grigio 	11610, 11611, 11630, 11631, 11635	0,178	6	1	07017	10	1
	<ul style="list-style-type: none"> Bocchetta a rullo in acciaio, verniciato grigio 	11610, 11611, 11630, 11631, 11635	0,178	6	1	07017	10	2

Tipologia	Descrizione	Per serie/art.	Kg	Pezzi	ARTICOLO				
					Tipo	Dim.	Mano	Fin.	Pers. Spec.
	<ul style="list-style-type: none"> Bocchetta di ricambio con aletta 	1A610, 1A611, 1A630, 1A631	0,200	6	1	07021	10	0	
	<ul style="list-style-type: none"> Spessori sottobocchetta da 1 mm per bocchetta senza aletta 	1A610, 1A611, 1A630, 1A631	0,025	6	1	07021	11	0	
	<ul style="list-style-type: none"> Bocchetta a rullo in acciaio, verniciato grigio 	11610	0,173 0,171	6 6	1 1	07017	10	3 4	
	<ul style="list-style-type: none"> Gruppo bocchetta composto da: pattino ancoraggio viti 	11610, 11921, 11931	0,100 0,100	1 1	1 1	07018	10	3 4	
	<ul style="list-style-type: none"> Bocchetta a rullo in acciaio, verniciato grigio 	11660, 11661, 11670, 11671	0,210 0,210	6 6	1 1	07019	10	1 2	
	<ul style="list-style-type: none"> Gruppo bobina Tensione 12 v ca CE 	1A610, 1A611, 1A630, 1A631, 1A721, 1A731	0,092	6	1	07025	00	0	
	<ul style="list-style-type: none"> Bocchetta a rullo in acciaio, verniciato nero 	13010	0,814 0,814	1 1	1 1	07026	00	1 2	

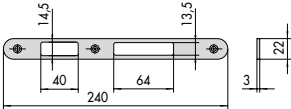
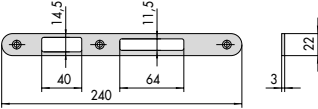
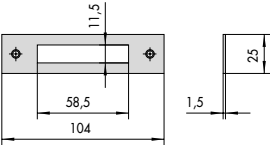
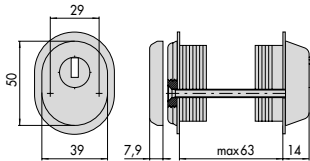
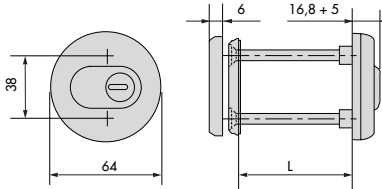
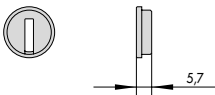
Tipologia	Descrizione	Per serie/art.	Kg Unitario	Pezzi	ARTICOLO			
					Tipo	Dim.	Mano	Fin.
	<ul style="list-style-type: none"> • Gruppo bobine • Tensione 12 V ca • Supporto in nylon nero 	11521,11540,	0,092	6	1	07118	00	1
		11551,11560,	0,092	6	1	07118	00	2
		11610,11611, 11630,11631, 11660,11661, 11670,11671, 11721,11731, 11761,11771, 11823,11921, 11931						
	<ul style="list-style-type: none"> • Gruppo bobine • Tensione 24 V ca • Supporto in nylon nero 	11540,11560,	0,075	6	1	07118	01	1
		11610,11611, 11630,11631, 11660,11661, 11670,11671	0,082	6	1	07118	01	2
	<ul style="list-style-type: none"> • Gruppo bobine completo di circuito stampato • Tensione 12 V ca 	11635,11726,	0,104	6	1	07119	00	1
		11736,11926, 11936	0,110	6	1	07119	00	2
	<ul style="list-style-type: none"> • Gruppo bobine completo di circuito stampato • Tensione 24 V ca 	11635	0,110	6	1	07119	01	1
			0,110	6	1	07119	01	2
	<ul style="list-style-type: none"> • Gruppo bobine regolabili • Tensione 12 V ca • Supporto in nylon blu 	11521,11540,	0,075	6	1	07120	00	1
		11551,11560,	0,074	6	1	07120	00	2
		11610,11611, 11630,11631, 11660,11661, 11670,11671, 11721,11731, 11761,11771, 11823,11921, 11931						
	<ul style="list-style-type: none"> • Gruppo bobine regolabili • Tensione 24 V ca • Supporto in nylon blu 	11540,11560,	0,075	6	1	07120	01	1
		11610,11611, 11630,11631, 11660,11661, 11670,11671	0,075	6	1	07120	01	2
	<ul style="list-style-type: none"> • Kit spia luminosa 	11635,11726, 11736,11936	0,005	1	1	07126	00	0

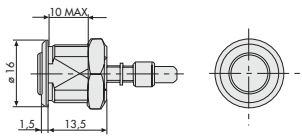
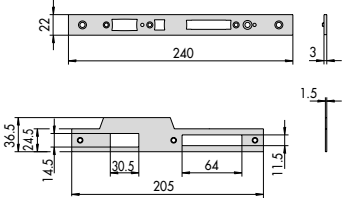
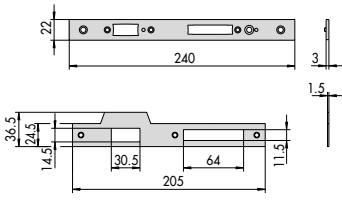
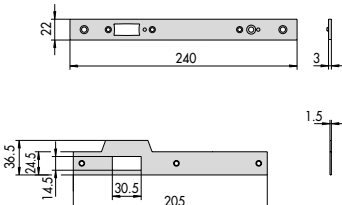
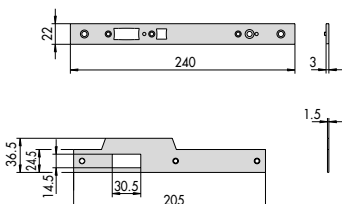
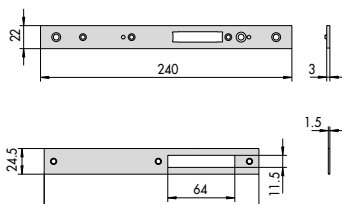
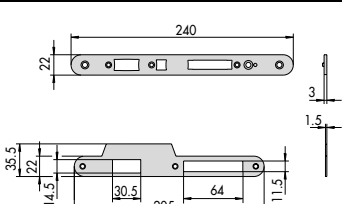
ESAUPEMENTO

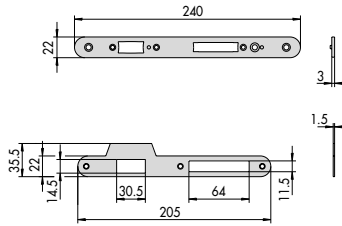
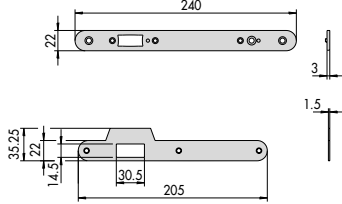
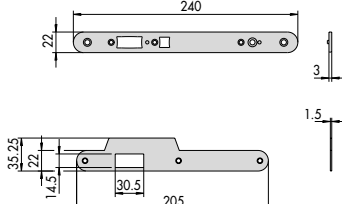
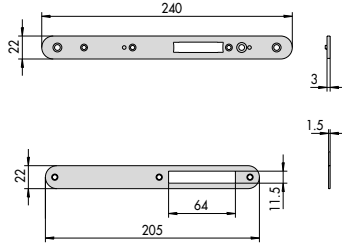
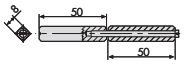
Tipologia	Descrizione	Per serie/art.	Unitario Kg	Pezzi	ARTICOLO				
					Tipo	Dim.	Mano	Fin.	Pers. Spec.
	<ul style="list-style-type: none"> Spessore sottobocchetta in nylon 	54315, 54316, 54340, 54341	0,012	12	1	06091	00	0	
	<ul style="list-style-type: none"> Kit spessore di compensazione color alluminio metallizzato VARIANTI FINITURA: Bronzo metallizzato (fin 86) Champagne (fin. 87) 	54570, 57580	0,180	6	1	06091	10	0	
	<ul style="list-style-type: none"> Bocchetta in acciaio, verniciato rosso amaranto 	50110, 50111, 50115, 50120, 50121, 50150, 50151, 50160, 50170, 50171, 50180, 50181	0,104 0,090	6 6	1	07024	00	1 2	
	<ul style="list-style-type: none"> Bocchetta in acciaio, verniciato rosso amaranto 	50130, 50131, 50141	0,095 0,095	6 6	1	07029	00	1 2	
	<ul style="list-style-type: none"> Bocchetta in acciaio, verniciato rosso amaranto 	55051, 55054, 55061, 55064, 55071, 55074, 55081, 55084	0,137	1	1	07037	00	0	
	<ul style="list-style-type: none"> Bocchetta in acciaio, verniciato rosso amaranto 	50210, 50211, 50220, 50221	0,175 0,180	6 6	1	07042	00	1 2	
	<ul style="list-style-type: none"> Bocchetta in acciaio, verniciato rosso amaranto 	54315, 54316, 54340, 54341	0,060	6	1	07048	00	0	
	<ul style="list-style-type: none"> Bocchetta con limitatore d'apertura, color alluminio metallizzato VARIANTI FINITURA: Bronzo metallizzato (fin. 86) Champagne (fin. 87) 	54570, 54580	0,150	6	1	07117	00	0	

Tipologia	Descrizione	Per serie/art.	Kg Unitario	Pezzi	ARTICOLO			
					Tipo	Dim.	Mano	Fin. Pers. Spec.
	• Contropiastra piana con aletta e bordi arrotondati in acciaio ottonato	52131, 52631, 52671	0,049	25	1	06098	00	0
	• Contropiastra piana a bordi arrotondati, in acciaio ottonato	52641	0,087	25	1	06100	10	0
	• Contropiastra piana a bordi arrotondati, in ottone satinato	5C140	0,096	25	1	06100	15	0
	• Contropiastra piana con aletta e bordi arrotondati in acciaio ottonato	52641	0,056	25	1	06101	10	0
	• Contropiastra piana con aletta in acciaio ottonato	52621	0,058	25	1	06102	10	0
	• Contropiastra piana con aletta in ottone	5C110	0,057	25	1	06102	13	0
	• Contropiastra piana in ottone con aletta	52300	0,040	25	1	06107	00	0
	• Contropiastra piana in ottone con aletta	5C120	0,055	25	1	06149	00	0
	• Contropiastra piana a bordi arrotondati, in acciaio ottonato	52031	0,090	25	1	06150	00	0
	• Contropiastra piana con aletta e bordi arrotondati, in acciaio ottonato	52031	0,050	25	1	06151	00	0

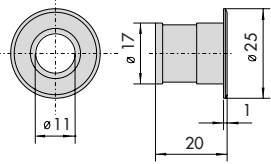
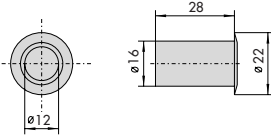
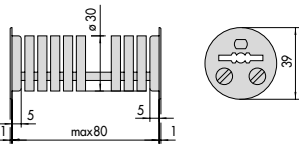
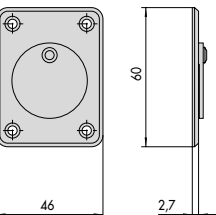
Tipologia	Descrizione	Per serie/art.	Kg	Pezzi	ARTICOLO				
					Tipo	Dim.	Mano	Fin.	Pers. Spec.
	• Contropiastra piana con aletta in acciaio ottonato	52011	0,052	25	1	06152	00	0	
	• Contropiastra piana con aletta in acciaio ottonato	52021	0,550	25	1	06162	00	0	
	• Contropiastra piana con aletta in ottone	52010	0,055	25	1	06163	00	0	
	• Contropiastra piana in acciaio ottonato	52021	0,060	25	1	06166	00	0	
	• Contropiastra piana in acciaio ottonato	52621	0,074	25	1	06206	00	0	
	• Contropiastra con aletta in ottone	53131, 53151, 57831, 57851, 5C130, 5C160	0,055	25	1	06213	05	0	
	• Contropiastra angolare in ottone	5C110	0,062	25	1	06216	00	0	
	• Contropiastra piana con aletta in acciaio ottonato	52111, 52611, 52651	0,050	25	1	06223	00	0	
	• Contropiastra angolare in acciaio ottonato	52111, 52611, 52651	0,053	25	1	06226	00	0	

Tipologia	Descrizione	Per serie/art.	Kg Unitario	Pezzi	ARTICOLO			
					Tipo	Dim.	Mano	Fin.
	<ul style="list-style-type: none"> Contropiastra piana a bordi arrotondati, in acciaio ottonato 	52131, 52631, 52671	0,098	25	1	06243	00	0
	<ul style="list-style-type: none"> Contropiastra centrale in ottone satinato verniciato 	53035, 53131, 53133, 53135, 53137, 53151, 53153, 53155, 53157, 57831, 57833, 57835, 57837, 57851, 57853, 57855, 57857, 5C130, 5C160	0,096	12	1	06279	11	0
	<ul style="list-style-type: none"> Contropiastra piana in ottone 	52210, 52310	0,025	25	1	07032	00	0
	<ul style="list-style-type: none"> Borchia di protezione per cilindri RS3, ASTRAL (con chiave lunga car. CL) e ASIX, in acciaio carbonitrurato lucidato dorato Completa di: Spessori 2 mm. (pz.16), 1 mm. (pz. 2) Spessori coprifilo 2 mm. (pz.2) Viti M5 x 73 mm. Borchia interna 	12000, 52000, 53000	0,500	1	1	06460	15	0
	<ul style="list-style-type: none"> Borchia di protezione per cilindri SP e TSP (con chiave lunga car. CL), in acciaio carbonitrurato lucidato dorato Completa di: Spessori 2 mm. (pz.16), 1 mm. (pz. 2) Spessori coprifilo 2 mm. (pz.2) Viti M5 x 73 mm. Borchia interna 	12000, 52000, 53000	0,500	1	1	06460	16	0
	<ul style="list-style-type: none"> Borchia di protezione in acciaio carbonitrurato con finitura ottone lucido 2 viti (M6) VARIANTI FINITURA: Anodizzato bronzo chiaro (fin. 65) Anodizzato bronzo scuro (fin. 64) Cromato lucido (fin. 18) 	0A310, 0B310, 08310, 08710 0A310, 0B310, 110,0 08310, 08710 08810, 08815 70,0 08810, 08815 110,0	0,310 0,320 0,310 0,340	1 1 1 1	1	06460	50	0
	<ul style="list-style-type: none"> Rotore di protezione in acciaio carbonitrurato per borchie serie 06460 e 06461 	0A310, 0B310, 08310, 08510, 08710 08810, 08815	0,009 0,008	50 50	1	06466	01	0
								0

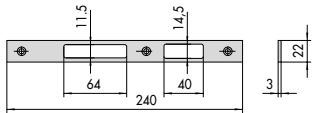
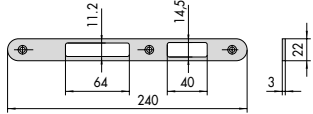
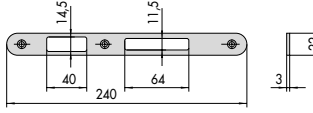
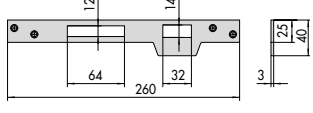
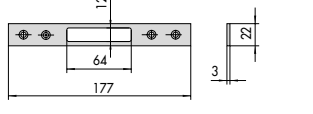
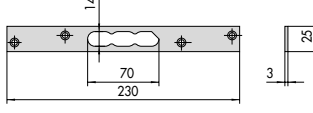
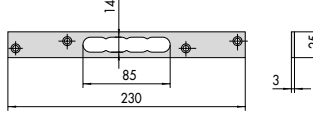
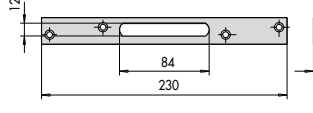
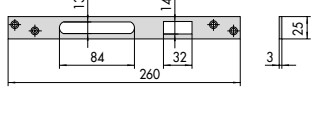
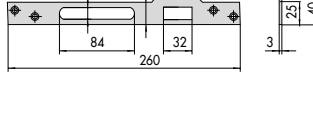
Tipologia	Descrizione	Per serie/art.	Kg	Pezzi	ARTICOLO				
					Tipo	Dim.	Mano	Fin.	Pers.
	<ul style="list-style-type: none"> • Indicatore di occupato in ottone 	52842, 52844, 52862, 52864	0,015	6	1	06146	00	0	
	<ul style="list-style-type: none"> • Testata e contropiastra squadrate • Ottone lucido verniciato • 8 viti di fissaggio, 2 viti fissaggio cilindro • VARIANTI FINITURA: Acciaio inox satinato (fin. 20) con viti inox 	52710, 52842	0,250	6	1	07171	10	0	
	<ul style="list-style-type: none"> • Testata e contropiastra squadrate • Ottone lucido verniciato • 8 viti di fissaggio, 2 viti fissaggio cilindro • VARIANTI FINITURA: Acciaio inox satinato (fin. 20) con viti inox 	52730, 52844	0,250	6	1	07171	20	0	
	<ul style="list-style-type: none"> • Testata e contropiastra squadrate • Ottone lucido verniciato • 8 viti di fissaggio, 2 viti fissaggio cilindro • VARIANTI FINITURA: Acciaio inox satinato (fin. 20) con viti inox 	52750	0,250	6	1	07171	30	0	
	<ul style="list-style-type: none"> • Testata e contropiastra squadrate • Ottone lucido verniciato • 8 viti di fissaggio, 2 viti fissaggio cilindro • VARIANTI FINITURA: Acciaio inox satinato (fin. 20) con viti inox 	52755, 52760	0,250	6	1	07171	40	0	
	<ul style="list-style-type: none"> • Testata e contropiastra squadrate • Ottone lucido verniciato • 8 viti di fissaggio, 2 viti fissaggio cilindro • VARIANTI FINITURA: Acciaio inox satinato (fin. 20) con viti inox 	52780, 52871	0,250	6	1	07171	50	0	
	<ul style="list-style-type: none"> • Testata e contropiastra arrotondate • Ottone lucido verniciato • 8 viti di fissaggio, 2 viti fissaggio cilindro • VARIANTI FINITURA: Acciaio inox satinato (fin. 20) con viti inox 	52711, 52862	0,250	6	1	07171	15	0	

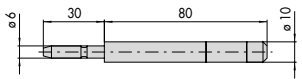
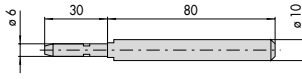
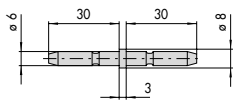
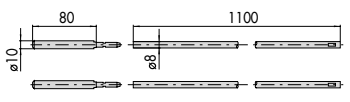
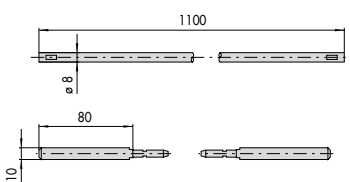
Tipologia	Descrizione	Per serie/art.	Kg	Pezzi	ARTICOLO			
					Unitario	Dim.	Mano	Fin.
	<ul style="list-style-type: none"> • Testata e contropiastra arrotondate • Ottone lucido verniciato • 8 viti di fissaggio, 2 viti fissaggio cilindro • VARIANTI FINITURA: Acciaio inox satinato (fin. 20) con viti inox 	52731, 52864	0,250	6	1	07171	25	0
	<ul style="list-style-type: none"> • Testata e contropiastra arrotondate • Ottone lucido verniciato • 8 viti di fissaggio, 2 viti fissaggio cilindro • VARIANTI FINITURA: Acciaio inox satinato (fin. 20) con viti inox 	52751	0,250	6	1	07171	35	0
	<ul style="list-style-type: none"> • Testata e contropiastra arrotondate • Ottone lucido verniciato • 8 viti di fissaggio, 2 viti fissaggio cilindro • VARIANTI FINITURA: Acciaio inox satinato (fin. 20) con viti inox 	52756, 52761	0,250	6	1	07171	45	0
	<ul style="list-style-type: none"> • Testata e contropiastra arrotondate • Ottone lucido verniciato • 8 viti di fissaggio, 2 viti fissaggio cilindro • VARIANTI FINITURA: Acciaio inox satinato (fin. 20) con viti inox 	52781, 52891	0,250	6	1	07171	55	0
	<ul style="list-style-type: none"> • Quadro maniglia sdoppiato 	52760, 52761, 52844, 52864	0,045	25	1	07206	01	0

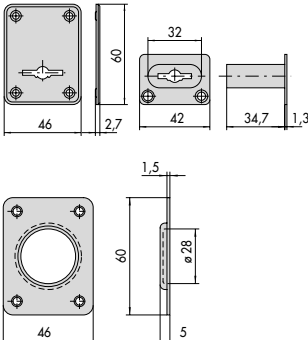
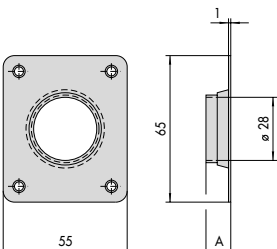

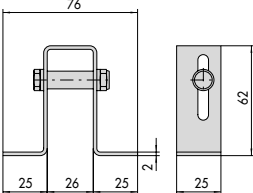
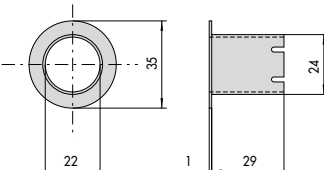
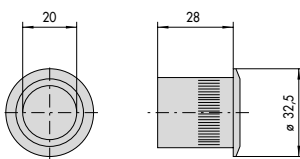
Tipologia	Descrizione	Per serie/art.	Kg	Pezzi	ARTICOLO				
					Tipo	Dim.	Mano	Fin.	Spec.
	• Copritoppa interno in ottone	57000	0,035	12	1	06081	00	0	
	• Copritoppa esterno in ottone	1 06119 00 0, 1 06142 00 0, 57000	0,030	12	1	06082	00	0	
	• Copritoppa esterno concavo in ottone	1 06119 00 0, 1 06142 00 0, 57000	0,031	12	1	06083	00	0	
	• Contropiastra superiore in acciaio	52526, 56255, 57015, 57019, 57020, 57024, 57033, 57055, 57215, 57217, 57255, 57259, 57296	0,028	12	1	06084	00	0	
	• Piastrino guida aste in acciaio, con boccola in nylon	52526, 56255, 57015, 57019, 57020, 57024, 57033, 57055, 57215, 57217, 57255, 57259, 57296	0,029	12	1	06085	00	0	

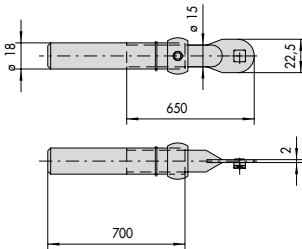
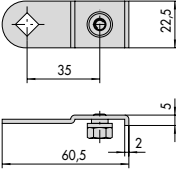
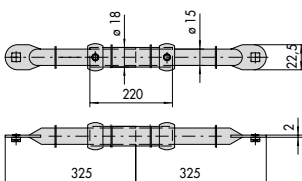
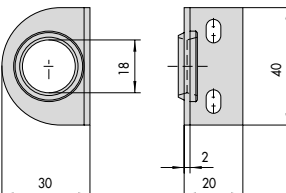
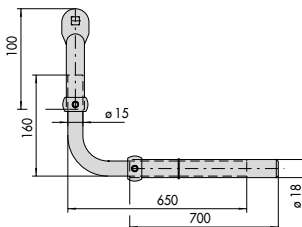
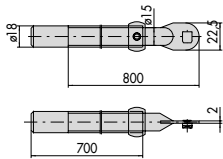
Tipologia	Descrizione	Per serie/art.	Kg	Pezzi	ARTICOLO				
					Unitario	Typo	Dim.	Mano	Fin.
	<ul style="list-style-type: none"> Bocchetta a pavimento in ottone diametro 11 mm. SERVE PER: prolunghe aste interne con puntali diametro 10 mm. 	1 06415 00 0, 1 06441 15 0, 1 07088 03 0, 16445, 43090, 43190, 43690, 46440, 46445, 46470, 52526, 53131, 53137, 53151, 53157, 56255, 57015, 57019, 57020, 57024, 57033, 57055, 57215, 57217, 57255, 57259, 57265, 57296, 57831, 57837, 57851, 57857	0,016	12	1 06086 00 0				
	<ul style="list-style-type: none"> Bocchetta a pavimento in ottone con parapolvere a molla, diametro 12 mm. SERVE PER: prolunghe aste interne con puntali diametro 8 mm. serrature multipunto serie 46445 prolunga di chiusura per Multitop art. 1.06449.11.0 	1 06415 00 0, 1 06441 00 0, 1 06441 10 0, 1 06441 15 0, 1 06441 20 0, 1 06451 00 0, 1 06451 10 0, 1 07088 00 0, 1 07088 03 0, 16445, 43090, 43190, 43690, 46440, 46445, 46470, 52526, 53131, 53137, 53151, 53157, 56255, 57015, 57019, 57020, 57024, 57033, 57055, 57215, 57217, 57255, 57259, 57265, 57296, 57831, 57837, 57851, 57857	0,020	12	1 06086 02 0				
	<ul style="list-style-type: none"> Canotto guida chiave con flangia in nylon, completo di otto spessori 	57000	0,050	12	1 06142 00 0				
	<ul style="list-style-type: none"> Copritoppa interno in ottone, con otturatore 	57000	0,032	12	1 06143 00 0				

Tipologia	Descrizione	Per serie/art.	Kg	Pezzi	ARTICOLO				
					Tipo	Dim.	Mano	Fin.	Pers. Spec.
	• Contropiastra angolare in acciaio ottinato verniciato	1 57028 50 0, 1 57028 60 0	0,141	25	1	06230	01	0	
	• Contropiastra piana in acciaio nichelato	57010, 57014, 57050	0,117	25	1	06231	00	0	
	• Contropiastra angolare in acciaio nichelato	57015, 57019, 57020, 57024, 57055, 57220, 57225, 57230	0,116	25	1	06234	00	0	
	• Contropiastra piana in acciaio nichelato	57015, 57019, 57020, 57024, 57055, 57220, 57225, 57230	0,124	25	1	06235	00	0	
	• Contropiastra angolare in acciaio nichelato	56250, 56255, 57210, 57211, 57215, 57250, 57254, 57255, 57259	0,116 0,120	25	1	06270	00	1 2	
	• Contropiastra piana in acciaio nichelato	56250, 57250, 57254	0,126	25	1	06271	00	0	
	• Contropiastra piana in acciaio nichelato	56255, 57215, 57255, 57259	0,131	25	1	06272	00	0	
	• Contropiastra con aletta, in acciaio nichelato	56255, 57255, 57259	0,146	25	1	06275	00	0	
	• Contropiastra con aletta, in acciaio nichelato	56250, 57250, 57254	0,140	25	1	06276	00	0	
	• Contropiastra piana in acciaio nichelato	57211	0,100	25	1	06278	00	0	

Tipologia	Descrizione	Per serie/art.	Kg Unitario	Pezzi	ARTICOLO			
					Tipo	Dim.	Mano	Fin.
	• Contropiastra piana in acciaio satinato ottolato verniciato	52521, 57291	0,120	25	1	06278	11	0
	• Contropiastra piana a bordi arrotondati, in acciaio nichelato	57210	0,096	25	1	06279	00	0
	• Contropiastra piana a bordi arrotondati in acciaio satinato ottolato verniciato	52520, 57290	0,120	25	1	06279	12	0
	• Contropiastra con aletta, in acciaio nichelato	57211, 57215	0,145	25	1	06281	00	0
	• Contropiastra piana, in acciaio nichelato	57220	0,079	25	1	06282	00	0
	• Contropiastra piana in acciaio ottolato verniciato	1 57028 50 0	0,120	12	1	06283	00	0
	• Contropiastra piana in acciaio ottolato verniciato	1 57028 60 0	0,100	12	1	06283	01	0
	• Contropiastra piana in acciaio ottolato verniciato	1 57033 60 0	0,100	12	1	06283	02	0
	• Contropiastra piana in acciaio ottolato verniciato	52526, 57260, 57265, 57296, 57526	0,131	25	1	06284	00	0
	• Contropiastra con aletta, in acciaio ottolato verniciato	57260, 57265	0,140	25	1	06284	01	0

Tipologia	Descrizione	Per serie/art.	Kg	Pezzi	ARTICOLO				
					Tipo	Dim.	Mano	Fin.	Spec.
	<ul style="list-style-type: none"> Puntale con anello rotante antisega diametro 10 mm. in acciaio zincato Resistenza alla spinta laterale KN 15 	1 06415 00 0, 1 06416 00 0, 1 06441 15 0	0,056	12	1	06291	00	0	
	<ul style="list-style-type: none"> Puntale monoblocco in acciaio cementato zincato diametro 10 mm. Resistenza alla spinta laterale KN 25 	1 06415 00 0, 1 06416 00 0, 1 06441 15 0, 1 07088 03 0	0,054	12	1	06291	05	0	
	<ul style="list-style-type: none"> Spinotto di giunzione per aste, in acciaio zincato 	1 06415 00 0, 1 06416 00 0, 1 06441 00 0, 1 06441 10 0, 1 06441 15 0, 1 06441 20 0, 1 06451 00 0, 1 06451 10 0, 1 07088 00 0, 1 07088 03 0	0,016	12	1	06291	20	0	
	<ul style="list-style-type: none"> Prolunghe aste interne con rivestimento in zincoIN DOTAZIONE: Coppia aste diametro 8 mm. Coppia puntali monoblocco diametro 10 mm. art. 1.06291.05.0 	52526, 56016, 56255, 57015, 57016, 57019, 57033, 57035, 57055, 57215, 57217, 57225, 57226, 57255, 57256, 57259, 57265, 57296, 57318, 57336	0,533	12	1	06415	00	0	
	<ul style="list-style-type: none"> Prolunga asta interna con rivestimento in zincoIN DOTAZIONE: Asta diametro 8 mm. Coppia puntali monoblocco diametro 10 mm. art. 1.06291.05.0 	57020, 57024, 57230	0,350	10	1	06416	00	0	

Tipologia	Descrizione	Per serie/art.	Kg	Pezzi	ARTICOLO			
					Unitario	Dim.	Mano	Fin.
	<ul style="list-style-type: none"> Borchia esterna in ottone 	57110, 57115, 57120, 57125, 57130, 57135, 57150, 57155, 57160, 57165, 57170, 57175	0,029	12	1	06140	00	0
	<ul style="list-style-type: none"> Borchia esterna a tazza in ottone A = 10, spessore porte 60 mm. 	57110, 57115, 57120, 57125, 57130, 57135, 57150, 57155, 57160, 57165, 57170, 57175	0,032	12	1	06140	01	0
	<ul style="list-style-type: none"> Borchia esterna a tazza in ottone A = 22, spessore porte 70 mm. 	57110, 57115, 57120, 57125, 57130, 57135, 57150, 57155, 57160, 57165, 57170, 57175	0,037	12	1	06140	02	0
	<ul style="list-style-type: none"> Bocchetta superiore in acciaio verniciato bronzato 	57120, 57125, 57130, 57135, 57160, 57165, 57170, 57175, 57190	0,100	12	1	06236	00	0
	<ul style="list-style-type: none"> Bocchetta a pavimento in ottone 	57120, 57125, 57130, 57135, 57160, 57165, 57170, 57175, 57190	0,025	12	1	06237	00	0
	<ul style="list-style-type: none"> Bocchetta a pavimento in ottone con parapolvere a molla 	57120, 57125, 57130, 57135, 57160, 57165, 57170, 57175, 57190	0,028	12	1	06237	01	0

Tipologia	Descrizione	Per serie/art.	Unitario Kg	Pezzi	ARTICOLO				
					Tipo	Dim.	Mano	Fin.	Spec.
	<ul style="list-style-type: none"> Asta catenaccio registrabile in acciaio verniciato bronzo 	57120, 57125, 57130, 57135, 57160, 57165, 57170, 57175, 57190	0,734	6	1	06417	00	0	
	<ul style="list-style-type: none"> Coppia deviatori in acciaio verniciato bronzo per aggancio aste-rinvii 	57120, 57125, 57130, 57135, 57160, 57165, 57170, 57175	0,050	12	1	06418	00	0	
	<ul style="list-style-type: none"> Asta trasversale registrabile in acciaio verniciato bronzo 	57130, 57135, 57170, 57175	0,412	4	1	06419	00	0	
	<ul style="list-style-type: none"> Occhio guida aste catenaccio in acciaio verniciato bronzo 	57120, 57125, 57130, 57135, 57160, 57165, 57170, 57175, 57190	0,030	24	1	06422	00	0	
	<ul style="list-style-type: none"> Asta catenaccio zancata registrabile, in acciaio verniciato bronzo 	57120, 57125, 57130, 57135, 57160, 57165, 57170, 57175	0,770	1	1	06423	00	0	
	<ul style="list-style-type: none"> Asta catenaccio lunga registrabile, in acciaio verniciato bronzo 	57120, 57125, 57130, 57135, 57160, 57165, 57170, 57175, 57190	0,766	6	1	06424	00	0	

Tipologia	Descrizione	Per serie/art.	Kg	Pezzi	ARTICOLO			
					Unitario	Dim.	Mano	Fin.

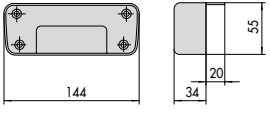
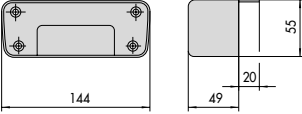
	<ul style="list-style-type: none"> • Serie completa aste catenaccio composta da un art. 06417 e un art. 06424 	57120, 57125,	1,500	1	1 06425 00 0
		57160, 57165,			
		57190			

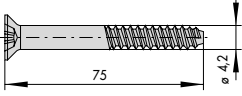
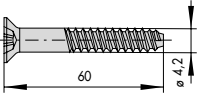
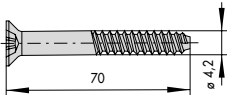
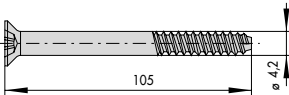
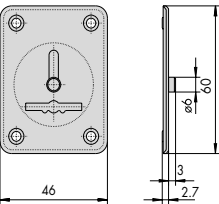
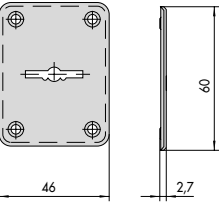
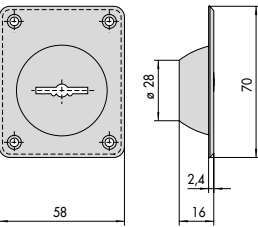
	<ul style="list-style-type: none"> • Serie completa aste catenaccio composta da due art. 06417 	57120, 57125,	1,480	1	1 06425 01 0
		57160, 57165,			
		57190			

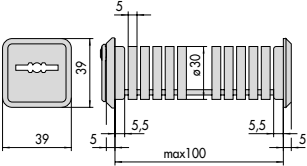
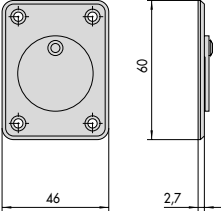
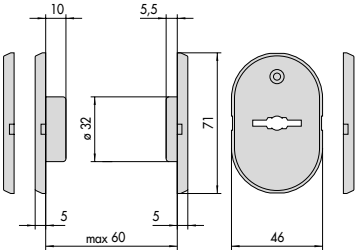
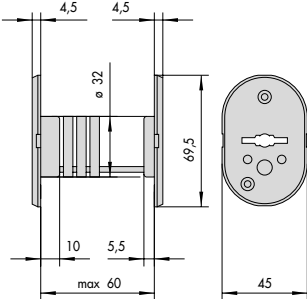
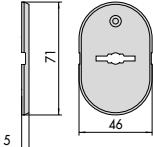
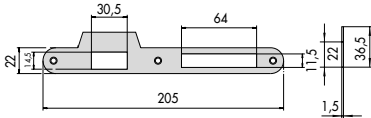
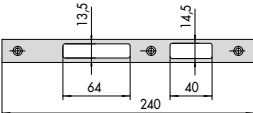
	<ul style="list-style-type: none"> • Serie completa aste catenaccio composta da due art. 06417 e un art. 06424 e una art. 06419 	57130, 57135,	3,200	1	1 06426 00 0
		57170, 57175			

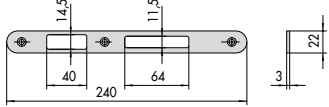
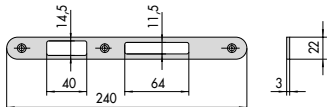
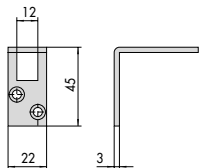
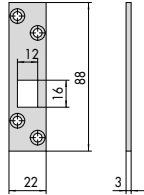
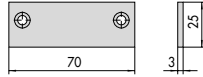
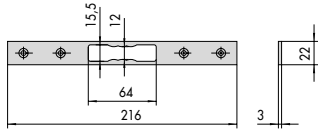
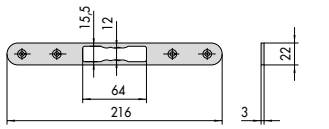
	<ul style="list-style-type: none"> • Serie completa aste catenaccio composta da quattro art. 06417 e una art. 06419 	57130, 57135,	3,280	1	1 06426 01 0
		57170, 57175			

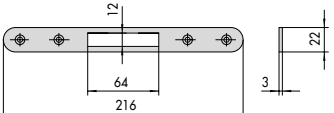
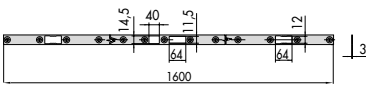
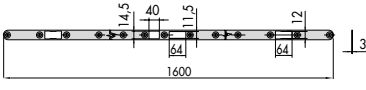
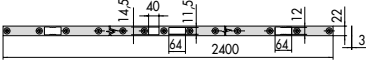
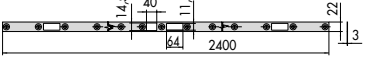
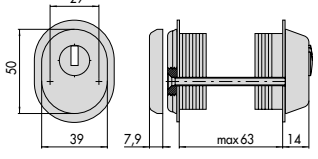
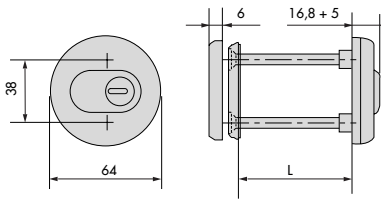
	<ul style="list-style-type: none"> • Serie completa aste catenaccio composta da quattro art. 06417 e una art. 06419 	57130, 57135,	3,280	1	1 06426 01 0
		57170, 57175			

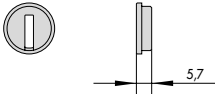

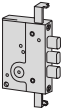
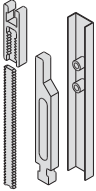
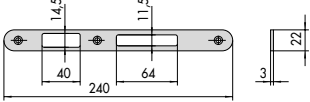
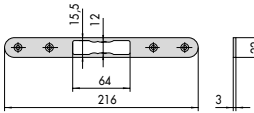
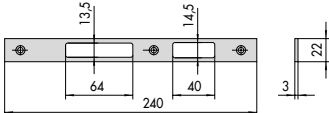
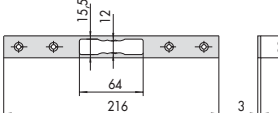
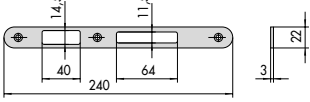
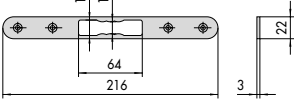
Tipologia	Descrizione	Per serie/art.	Unitario Kg	Pezzi	ARTICOLO				
					Tipo	Dim.	Mano	Fin.	Pers.
	<ul style="list-style-type: none"> Bocchetta in acciaio verniciato bronzo 	57110, 57115, 57120, 57125, 57130, 57135, 57150, 57155, 57160, 57165, 57170, 57175	0,320	2	1	07054	00	0	
	<ul style="list-style-type: none"> Bocchetta alta in acciaio verniciato bronzo 	57110, 57115, 57120, 57125, 57130, 57135, 57150, 57155, 57160, 57165, 57170, 57175	0,442	2	1	07055	00	0	

Tipologia	Descrizione	Per serie/art.	Kg	Pezzi	ARTICOLO				
					Unitario	Dim.	Mano	Fin.	Pers.
	<ul style="list-style-type: none"> Vite in acciaio nichelato A RICHIESTA: Acciaio ottonato (fin. 28) 	1 06119 00 0, 1 06123 00 1, 1 06123 03 0, 1 06123 04 0, 1 06142 00 0, 1 06142 02 0	0,017	50	1 06048 00 0				
	<ul style="list-style-type: none"> Vite in acciaio nichelato 	1 06119 00 0, 1 06123 00 1, 1 06123 03 0, 1 06123 04 0, 1 06142 00 0, 1 06142 02 0	0,004	50	1 06048 01 0				
	<ul style="list-style-type: none"> Vite in acciaio nichelato A RICHIESTA: Acciaio ottonato (fin. 28) 	1 06119 00 0, 1 06123 00 1, 1 06123 03 0, 1 06123 04 0, 1 06142 00 0, 1 06142 02 0	0,006	50	1 06048 02 0				
	<ul style="list-style-type: none"> Vite in acciaio nichelato A RICHIESTA: Acciaio ottonato (fin. 28) 	1 06119 00 0, 1 06123 00 1, 1 06123 03 0, 1 06123 04 0, 1 06142 00 0, 1 06142 02 0	0,008	50	1 06048 03 0				
	<ul style="list-style-type: none"> Copritoppa interno in ottone 	57000	0,035	12	1 06081 00 0				
	<ul style="list-style-type: none"> Copritoppa esterno in ottone 	1 06119 00 0, 1 06142 00 0, 57000	0,030	12	1 06082 00 0				
	<ul style="list-style-type: none"> Copritoppa esterno concavo in ottone 	1 06119 00 0, 1 06142 00 0, 57000	0,031	12	1 06083 00 0				

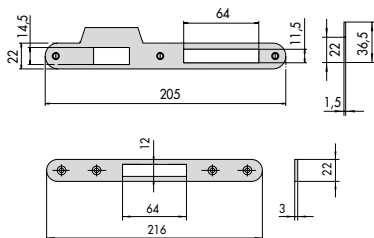
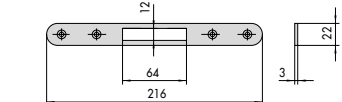
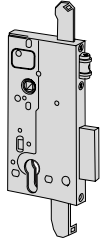
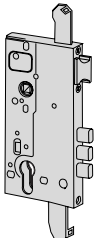
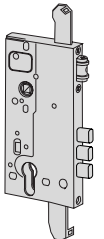
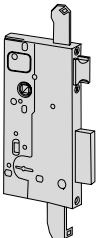
Tipologia	Descrizione	Per serie/art.	Kg	Pezzi	ARTICOLO				
					Tipo	Dim.	Mano	Fin.	Pers.
	<ul style="list-style-type: none"> Borchie e canotto guida chiave in ottone lucido completa di dieci spessori VARIANTI FINITURA: Alluminio bronzato (fin. 47) Ottone cromato (fin. 18) 	57000	0,094	5	1	06119	00	0	
	<ul style="list-style-type: none"> Copritoppa interno in ottone, con otturatore 	57000	0,032	12	1	06143	00	0	
	<ul style="list-style-type: none"> Borchia in ottone lucido con canotto guida-chiave 	57290, 57291, 57296, 57831, 57833, 57835, 57837, 57851, 57853, 57855, 57857	0,105	1	1	06144	10	1	
	<ul style="list-style-type: none"> Canotto guida-chiave in nylon completo di supporto per borchia e 3 spessori Per serrature a doppia mappa 		0,066	1	1	06144	15	0	
	<ul style="list-style-type: none"> Cappuccio in ottone lucido per borchia con canotto guida-chiave VARIANTI FINITURA: Cromato lucido (fin.18) Anodizzato bronzo chiaro (fin.64) Anodizzato bronzo scuro (fin.65) 	1 06144 10 1, 1 06144 15 0	0,030	50	1	06144	50	1	
	<ul style="list-style-type: none"> Contropiastra con aletta in ottone 	53131, 53151, 57831, 57851, 5C130, 5C160	0,055	25	1	06213	05	0	
	<ul style="list-style-type: none"> Contropiastra centrale in acciaio bronzato 	53002	0,100	12	1	06278	10	0	

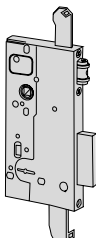
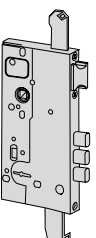
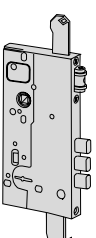
Tipologia	Descrizione	Per serie/art.	Kg	Pezzi	ARTICOLO			
					Unitario	Dim.	Mano	Fin.
	• Contropiastra centrale in acciaio bronzato	53002	0,100	12	1	06279	10	0
	• Contropiastra centrale in acciaio zincato giallo	53002	0,091	12	1	06279	10	0 82
	• Contropiastra centrale in ottone satinato verniciato	53035, 53131, 53133, 53135, 53137, 53151, 53153, 53155, 53157, 57831, 57833, 57835, 57837, 57851, 57853, 57855, 57857, 5C130, 5C160	0,096	12	1	06279	11	0
	• Bocchetta per asta superiore (porte 1 anta) in ottone	53131, 53133, 53137, 53151, 53153, 53157, 57831, 57833, 57837, 57851, 57853, 57857	0,060	25	1	06292	00	0
	• Bocchetta per asta superiore (porte 2 anta) in ottone	53131, 53133, 53137, 53151, 53153, 53157, 57831, 57833, 57837, 57851, 57853, 57857	0,060	25	1	06292	01	0
	• Aletta battiscrocco in ottone bronzato da abbinare alle contropiastre centrali	53002, 53003	0,040	25	1	06293	00	0
	• Aletta battiscrocco in ottone satinato verniciato da abbinare alle contropiastre centrali	53002, 53003	0,040	25	1	06293	01	0
	• Contropiastra superiore e inferiore in acciaio bronzato, per catenacci laterali	53003	0,100	25	1	06322	00	0
	• Contropiastra superiore e inferiore in acciaio zincato giallo, per catenacci laterali	53003	0,100	25	1	06322	00	0 82
	• Contropiastra superiore e inferiore in acciaio bronzato, per catenacci laterali	53002	0,100	25	1	06323	00	0
	• Contropiastra superiore e inferiore in acciaio zincato giallo, per catenacci laterali	53002	0,087	25	1	06323	00	0 82
	• Contropiastra superiore e inferiore in ottone satinato verniciato, per catenacci laterali	53035, 53133, 53135, 53137, 57833, 57835, 57837	0,100	12	1	06323	01	0

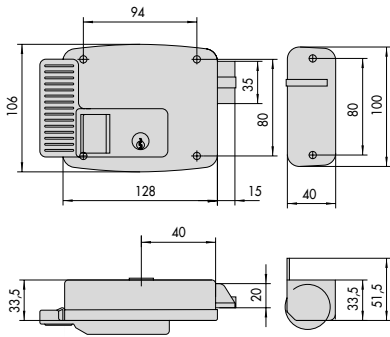
Tipologia	Descrizione	Per serie/art.	Kg	Pezzi	ARTICOLO				
					Tipo	Dim.	Mano	Fin.	Pers. Spec.
	<ul style="list-style-type: none"> Contropiastra superiore e inferiore in ottone satinato verniciato, per catenacci laterali 	53153, 53155, 53157, 57853, 57855, 57857	0,120	12	1	06325	00	0	
	<ul style="list-style-type: none"> Contropiastra intera (1.600 mm.) a bordi squadrati in acciaio bronzato 	53003	0,800	6	1	06328	00	0	
	<ul style="list-style-type: none"> Contropiastra intera (1.600 mm.) a bordi squadrati in acciaio zincato giallo 	53003	0,800	6	1	06328	00	0	82
	<ul style="list-style-type: none"> Contropiastra intera (1.600 mm.) a bordi arrotondati in acciaio bronzato 	53002	0,800	6	1	06329	00	0	
	<ul style="list-style-type: none"> Contropiastra intera (1.600 mm.) a bordi arrotondati in acciaio zincato giallo 	53002	0,800	6	1	06329	00	0	82
	<ul style="list-style-type: none"> Contropiastra rasabile in ottone satinato verniciato 	53035, 53135, 53137, 57835, 57837	1,300	6	1	06330	00	0	
	<ul style="list-style-type: none"> Contropiastra rasabile in ottone satinato verniciato 	53155, 53157, 57855, 57857	1,300	6	1	06331	00	0	
	<ul style="list-style-type: none"> Borchia di protezione per cilindri RS3, ASTRAL (con chiave lunga car. CL) e ASIX, in acciaio carbonitrurato lucidato dorato Completa di: Spessori 2 mm. (pz. 16), 1 mm. (pz. 2) Spessori coprifilo 2 mm. (pz. 2) Viti M5 x 73 mm. Borchia interna 	12000, 52000, 53000	0,500	1	1	06460	15	0	
	<ul style="list-style-type: none"> Borchia di protezione per cilindri SP e TSP (con chiave lunga car. CL), in acciaio carbonitrurato lucidato dorato Completa di: Spessori 2 mm. (pz. 16), 1 mm. (pz. 2) Spessori coprifilo 2 mm. (pz. 2) Viti M5 x 73 mm. Borchia interna 	12000, 52000, 53000	0,500	1	1	06460	16	0	
	<ul style="list-style-type: none"> Borchia di protezione in acciaio carbonitrurato con finitura ottone lucido 2 viti (M6) VARIANTI FINITURA: Anodizzato bronzo chiaro (fin. 65) Anodizzato bronzo scuro (fin. 64) Cromato lucido (fin. 18) 	0A310, 0B310, 08310, 08710	0,310	1	1	06460	50	0	
		0A310, 0B310, 08310, 08710	0,320	1	1	06460	51	0	
		08810, 08815	0,310	1	1	06460	60	0	
		08810, 08815	0,340	1	1	06460	61	0	

Tipologia	Descrizione	Per serie/art.	Kg	Pezzi	ARTICOLO			
					Unitario	Dim.	Mano	Fin.
	<ul style="list-style-type: none"> Rotore di protezione in acciaio carbonitrurato per borchie serie 06460 e 06461 	0A310, 08310, 08310, 08510, 08710	0,009	50	1	06466	01	0
		08810, 08815	0,008	50	1	06466	02	0
	<ul style="list-style-type: none"> Punto di chiusura laterale superiore o inferiore a catenacci piani con prolunga per chiusura verticale 	53000, 57000	0,550	1	1	07172	10	0
	<ul style="list-style-type: none"> Punto di chiusura laterale superiore o inferiore a catenacci a pistoni con prolunga per chiusura verticale 	53153, 53155, 53157, 57853, 57855, 57857	0,550	1	1	07172	30	0
	<ul style="list-style-type: none"> Kit per chiusure verticali completo di 2 bocchette superiori (piana, angolata) e 1 bocchetta a pavimento 	53000, 57000	0,533	1	1	07173	00	0
	<ul style="list-style-type: none"> Set contropiastre in acciaio bronzato: pz. 1 art. 1.06279.10.0 pz. 2 art. 1.06323.00.0 	53002	0,266	6	1	07174	00	0
	<ul style="list-style-type: none"> Set contropiastre in acciaio zincato giallo: pz. 1 art. 1.06279.10.0.82 pz. 2 art. 1.06323.00.0.82 	53002	0,300	6	1	07174	00	0.82
	<ul style="list-style-type: none"> Set contropiastre in acciaio bronzato: pz. 1 art. 1.06278.10.0 pz. 2 art. 1.06322.00.0 	53003	0,300	6	1	07175	00	0
	<ul style="list-style-type: none"> Set contropiastre in acciaio zincato giallo: pz. 1 art. 1.06278.10.0.82 pz. 2 art. 1.06323.00.0.82 	53003	0,300	6	1	07175	00	0.82
	<ul style="list-style-type: none"> Set contropiastre in ottone satinato verniciato: pz. 1 art. 1.06279.11.0 pz. 2 art. 1.06323.01.0 	53035, 53135, 53137, 57835, 57837	0,300	6	1	07176	00	0
								

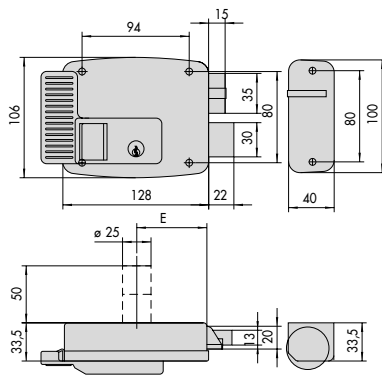
Tipologia	Descrizione	Per serie/art.	Unitario	Pezzi	ARTICOLO			
					Tipo	Dim.	Mano	Fin.
	<ul style="list-style-type: none"> • Set contropiastre in ottone satinato verniciato: pz. 2 art. 1.06213.05.0 pz. 2 art. 1.06323.01.0 	53035, 53135, 53137, 57835, 57837	0,300	6	1	07176	10	0
	<ul style="list-style-type: none"> • Set contropiastre in ottone satinato verniciato: pz. 1 art. 1.06279.11.0 pz. 2 art. 1.06325.00.0 	53155, 53157, 57855, 57857	0,300	6	1	07177	00	0
	<ul style="list-style-type: none"> • Set contropiastre in ottone satinato verniciato: pz. 2 art. 1.06213.05.0 pz. 2 art. 1.06325.00.0 	53155, 53157, 57855, 57857	0,300	6	1	07177	10	0
	<ul style="list-style-type: none"> • Set contropiastre in ottone satinato verniciato: pz. 1 art. 1.06279.11.0 pz. 1 art. 1.06323.01.0 	53133, 57833	0,192	6	1	07178	00	0
	<ul style="list-style-type: none"> • Set contropiastre in ottone satinato verniciato: pz. 2 art. 1.06213.05.0 pz. 1 art. 1.06323.01.0 	53133, 57833	0,200	6	1	07178	10	0
	<ul style="list-style-type: none"> • Set contropiastre in ottone satinato verniciato: pz. 1 art. 1.06279.11.0 pz. 1 art. 1.06325.00.0 	53153, 57853	0,300	6	1	07179	00	0

Tipologia	Descrizione	Per serie/art.	Kg	Pezzi	ARTICOLO			
					Unitario	Dim.	Mano	Fin.
	<ul style="list-style-type: none"> Set contropiastre in ottone satinato verniciato: pz. 2 art. 1.06213.05.0 pz. 1 art. 1.06325.00.0 	53153, 57853	0,300	6	1	07179	10	0
	<ul style="list-style-type: none"> Serratura centrale a cilindro scrocco e catenaccio piatto 	53002, 53003, 53035, 53131, 53133, 53135, 53137, 57831, 57833, 57835, 57837	0,770 0,800 0,860	1	1	52507	45	0
	<ul style="list-style-type: none"> Serratura centrale a cilindro rullo e catenaccio piatto 	53002, 53003, 53035, 53131, 53133, 53135, 53137, 57831, 57833, 57835, 57837	1,145 0,770 1,145	1	1	52508	45	0
	<ul style="list-style-type: none"> Serratura centrale a cilindro scrocco e catenaccio a pistoni 	53151, 53153, 53155, 53157, 57851, 57853, 57855, 57857	0,735 0,765 0,800	1	1	52527	45	0
	<ul style="list-style-type: none"> Serratura centrale a cilindro rullo e catenaccio a pistoni 	53151, 53153, 53155, 53157, 57851, 57853, 57855, 57857	0,700 0,700 0,805	1	1	52528	45	0
	<ul style="list-style-type: none"> Serratura centrale a doppia mappa scrocco e catenaccio piatto 3 chiavi corte art. 1.00100.00.1 	53002, 53003, 53035, 53131, 53133, 53135, 53137, 57831, 57833, 57835, 57837	0,845 0,870 0,925	1	1	52718	45	0

Tipologia	Descrizione	Per serie/art.	Kg	Pezzi	ARTICOLO				
					Tipo	Dim.	Mano	Fin.	Spec.
	<ul style="list-style-type: none"> Serratura centrale a doppia mappa scrocco e catenaccio piatto 3 chiavi lunghe art. 1.00102.00.1 	53002, 53003,	0,850	1	1	57218	46	0	
		53035, 53131,	0,880	1	1	57218	51	0	
		53133, 53135,	0,940	1	1	57218	61	0	
		53137, 57831, 57833, 57835, 57837							
	<ul style="list-style-type: none"> Serratura centrale a doppia mappa rullo e catenaccio piatto 3 chiavi corte art. 1.00100.00.1 	53002, 53003,	1,340	1	1	57219	45	0	
		53035, 53131,	1,340	1	1	57219	50	0	
		53133, 53135,	0,885	1	1	57219	60	0	
		53137, 57831, 57833, 57835, 57837							
	<ul style="list-style-type: none"> Serratura centrale a doppia mappa rullo e catenaccio piatto 3 chiavi lunghe art. 1.00102.00.1 	53002, 53003,	1,340	1	1	57219	46	0	
		53035, 53131,	1,340	1	1	57219	51	0	
		53133, 53135,	1,340	1	1	57219	61	0	
		53137, 57831, 57833, 57835, 57837							
	<ul style="list-style-type: none"> Serratura centrale a doppia mappa scrocco e catenaccio a pistoni 3 chiavi corte art. 1.00100.00.1 	53151, 53153,	1,340	1	1	57298	45	0	
		53155, 53157,	0,845	1	1	57298	50	0	
		57851, 57853,	0,910	1	1	57298	60	0	
		57855, 57857							
	<ul style="list-style-type: none"> Serratura centrale a doppia mappa scrocco e catenaccio a pistoni 3 chiavi lunghe art. 1.00102.00.1 	53151, 53155,	1,340	1	1	57298	46	0	
		53157, 57851,	1,340	1	1	57298	51	0	
		57853, 57855,	1,340	1	1	57298	61	0	
		57857							
	<ul style="list-style-type: none"> Serratura centrale a doppia mappa rullo e catenaccio a pistoni 3 chiavi corte art. 1.00100.00.1 	53151, 53153,	0,950	1	1	57299	45	0	
		53155, 53157,	0,815	1	1	57299	50	0	
		57851, 57853,	0,875	1	1	57299	60	0	
		57855, 57857							
	<ul style="list-style-type: none"> Serratura centrale a doppia mappa rullo e catenaccio a pistoni 3 chiavi lunghe art. 1.00102.00.1 	53151, 53155,	1,340	1	1	57299	46	0	
		53157, 57851,	1,340	1	1	57299	51	0	
		57853, 57855,	1,340	1	1	57299	61	0	
		57857							

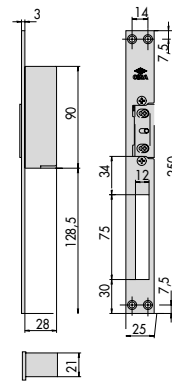


1.11540.40, 1.11560.40



11660, 11661, 11670, 11761, 11671, 11771

E = 50 - 60 - 70 - 80

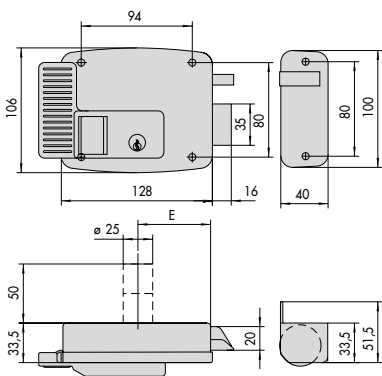


1.15001.00

1

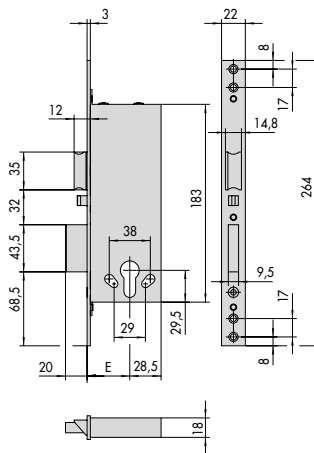
4

7



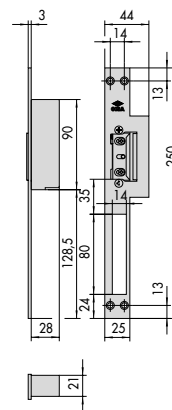
11610, 11611, 11630, 11635

E = 50 - 60 - 70 - 80



12010, 12011, 12015, 12016

E = 40 - 50 - 60 - 70

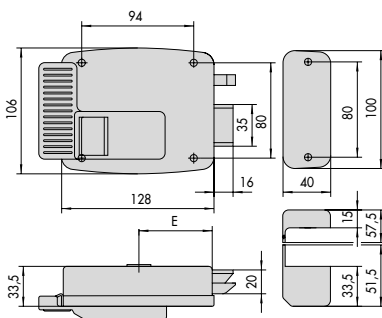


1.15002.00

2

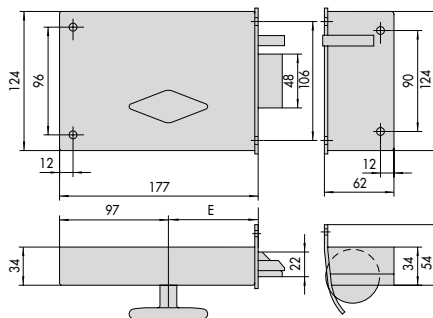
5

8



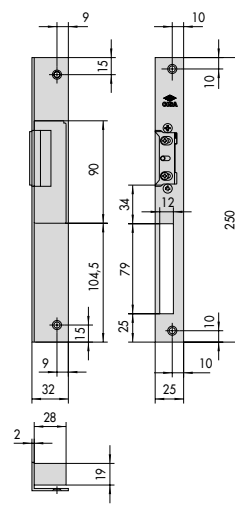
11610

E = 50 - 60 - 70 - 80



13010

E = 60 - 70 - 80 - 90 - 100 - 110 - 120

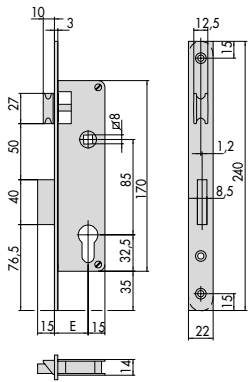


1.15003.00

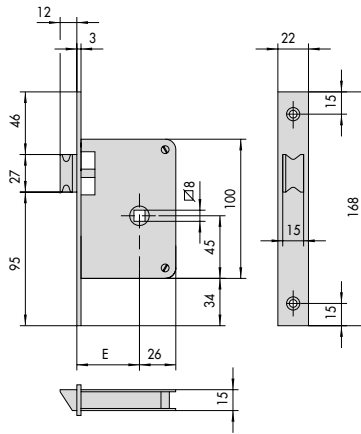
3

6

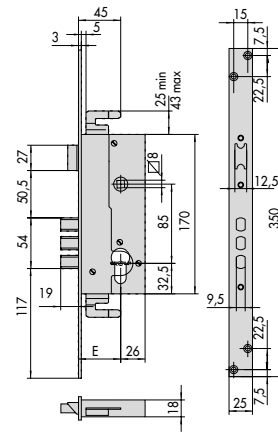
9



52010, 52011,
52031
E = 21 - 25 - 30

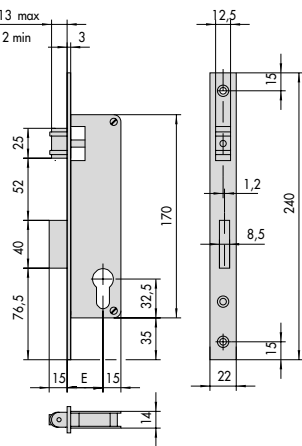


52300
E = 40 - 45 - 50 - 60 - 70



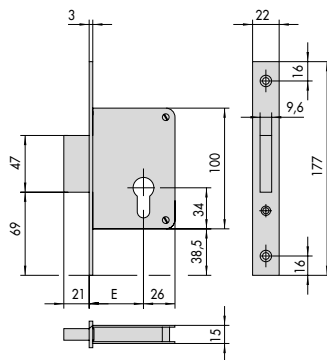
52526
52296
E = 45 - 50 - 60

19



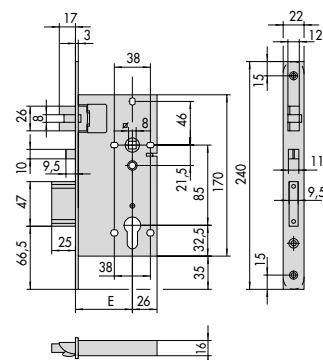
52020, 52021
E = 21 - 25 - 30

22



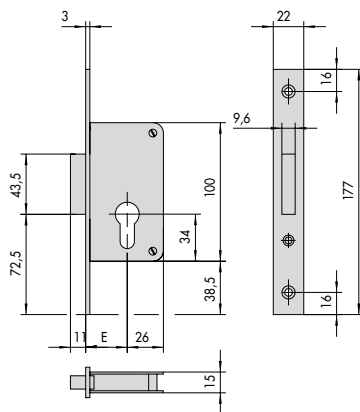
52310
E = 40 - 45 - 50 - 60 - 70

25



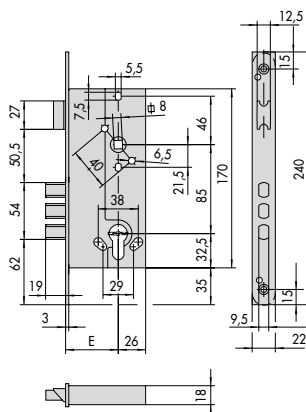
52710, 52711, 52840, 52842,
52860, 52862

20



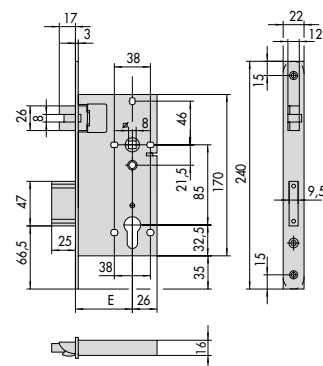
52210
E = 35 - 30

23



52521
52520
52291
52290
E = 45 - 50 - 60

26

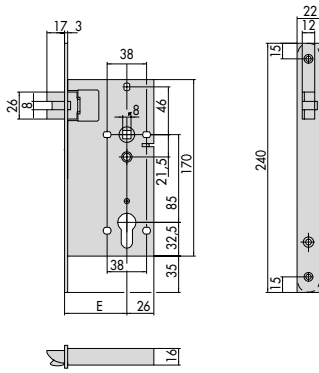


52730, 52731, 52844, 52864

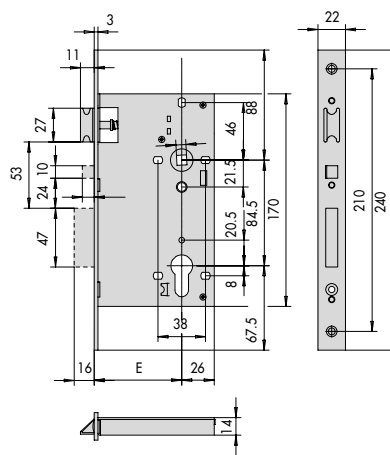
21

24

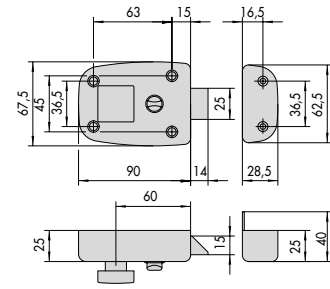
27



52750, 52751



52118, 52158, 52318, 52810
52138, 52178, 52338, 52830
E = 40 · 45 · 50 · 60 · 70

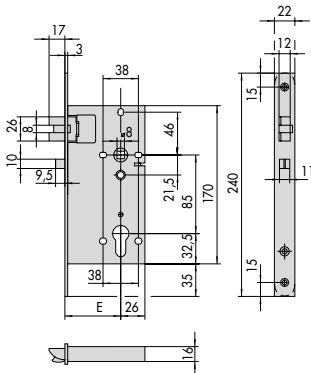


54310, 54311, 54312, 54315, 54316,

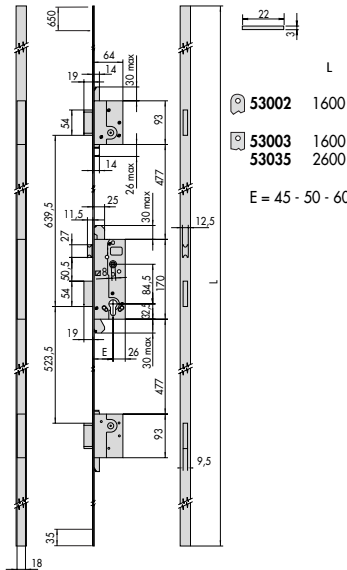
28

31

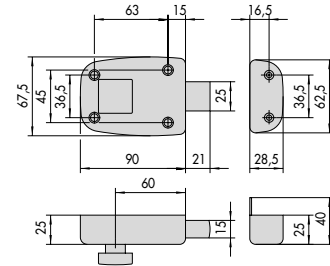
34



52755, 52756, 52760, 52761



L
53002 1600
53003 1600
53035 2600
E = 45 · 50 · 60

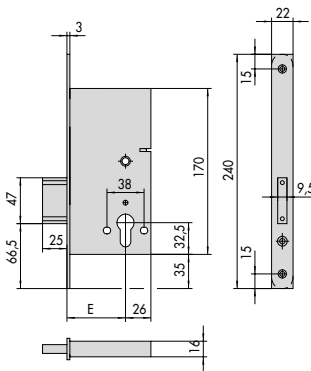


54340, 54341, 54342, 54350, 54352

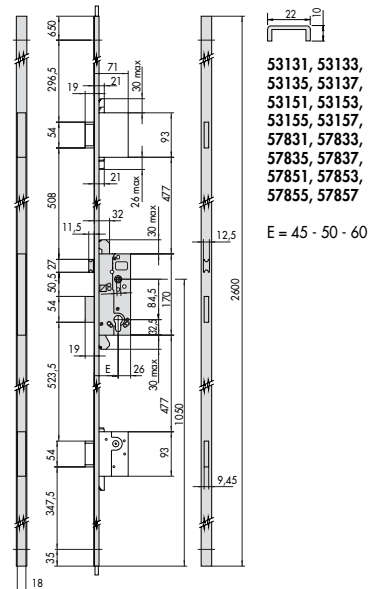
29

32

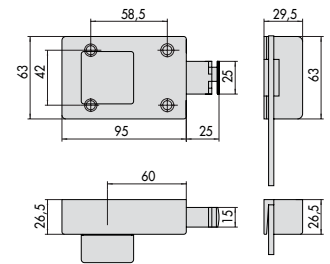
35



52780, 52781, 52871, 52891



L
53131, 53133,
53135, 53137,
53151, 53153,
53155, 53157,
57831, 57833,
57835, 57837,
57851, 57853,
57855, 57857
E = 45 · 50 · 60

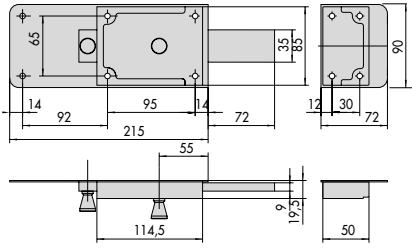


54570, 54571, 54572, 54580, 54581, 54582

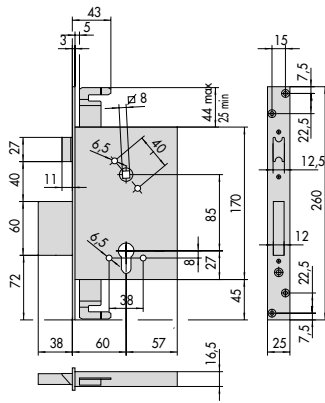
30

33

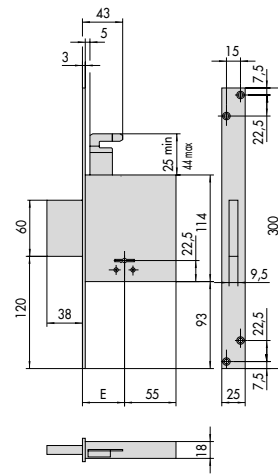
36



1.55051.55, 1.55054.55, 1.55071.55, 1.55074.55



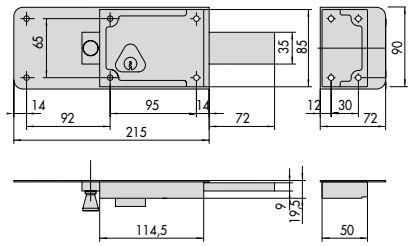
1.56255.60



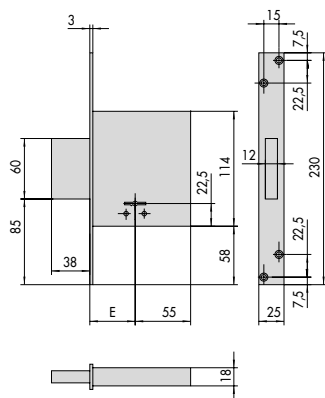
57020, 57024

E = 60 - 70

37

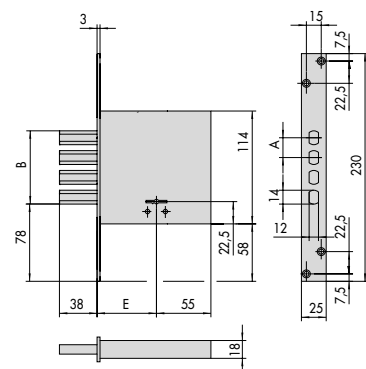


1.55061.55, 1.55064.55, 1.55081.55, 1.55084.55



57010, 57014 57050
E = 52 - 60 - 70 E = 52 - 60

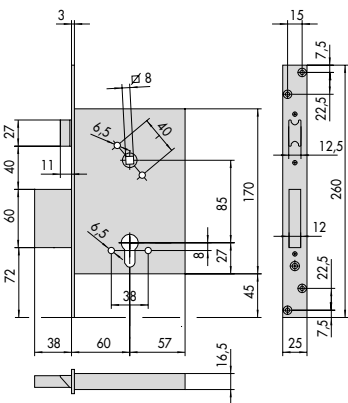
40



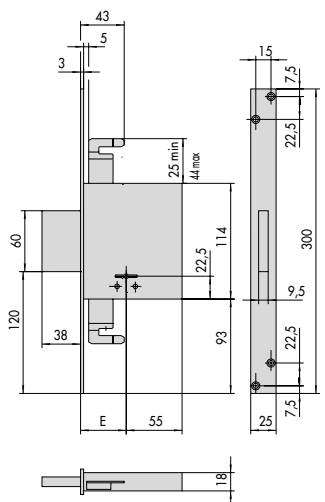
	E	A	B
1.57028.50	52	23	60
1.57028.60	60	20	74

43

38

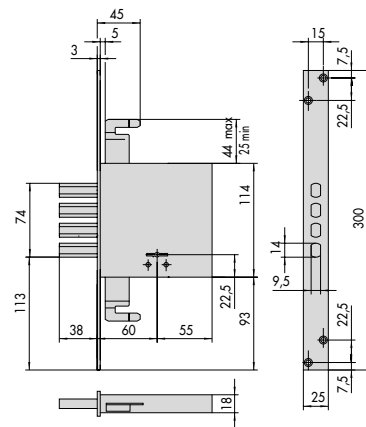


1.56250.60



57015, 57019 1.57055.60
E = 60 - 70 E = 60

41



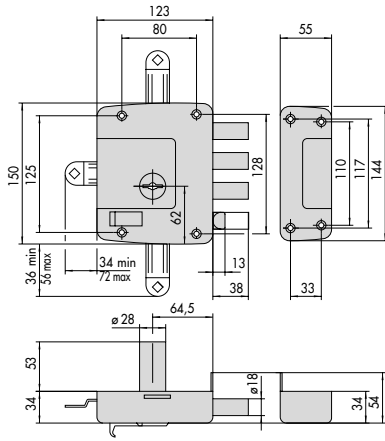
1.57033.60

44

39

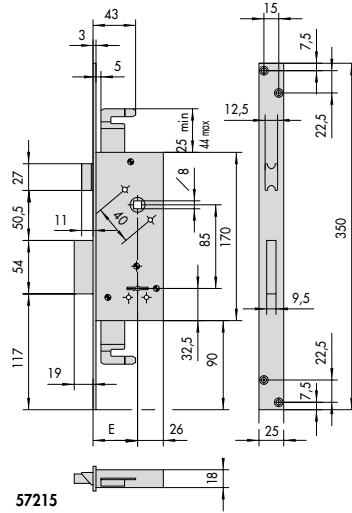
42

45



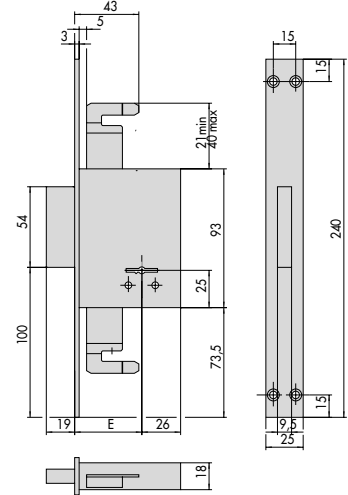
1.57110.60, 1.57115.60, 1.57120.60, 1.57125.60,
1.57130.60, 1.57135.60, 1.57150.60, 1.57155.60,
1.57160.60, 1.57165.60, 1.57170.60, 1.57175.60

46



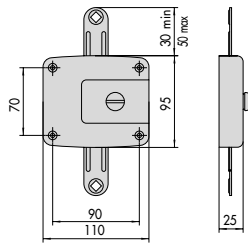
57215
E = 45 - 50 - 60

49

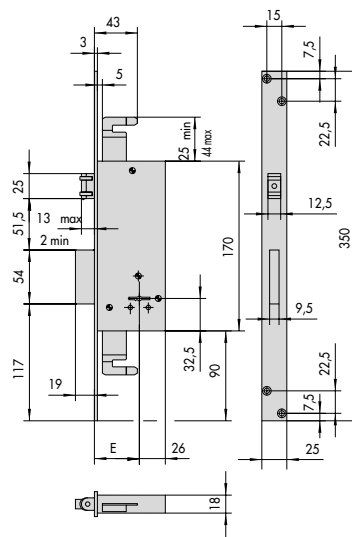


57225
E = 45 - 50 - 60

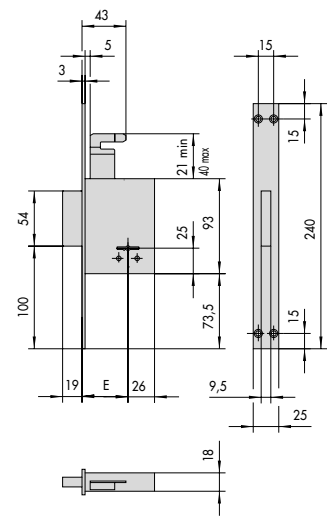
52



1.57190.00



57217
E = 45 - 50 - 60

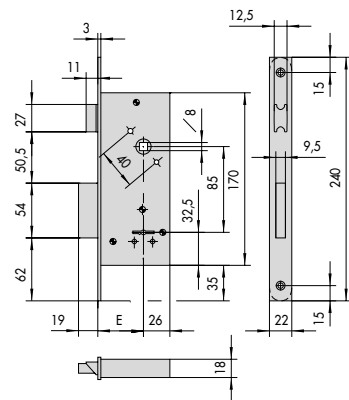


57230
E = 45 - 50 - 60

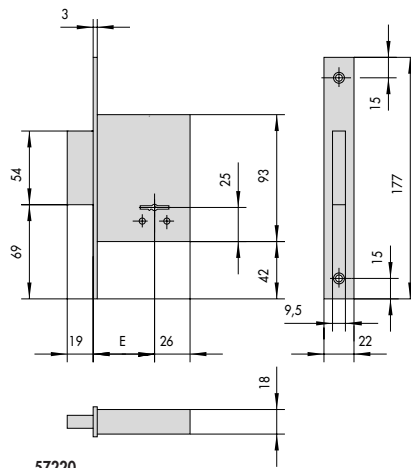
47

50

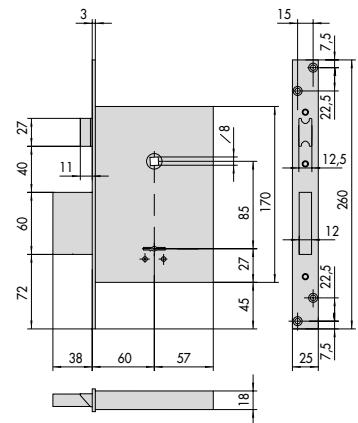
53



57210
57211
E = 40 - 45 - 50 - 60



57220
E = 40 - 45 - 50 - 60

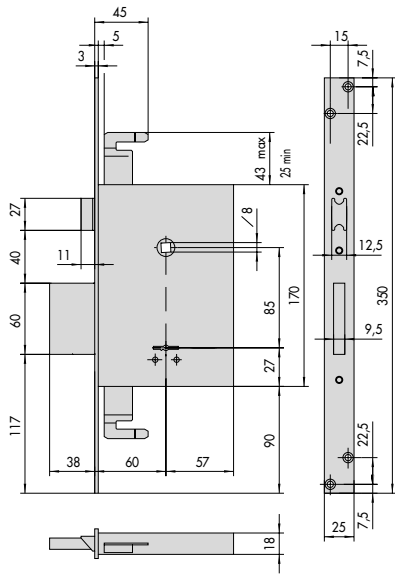


57250, 57254

48

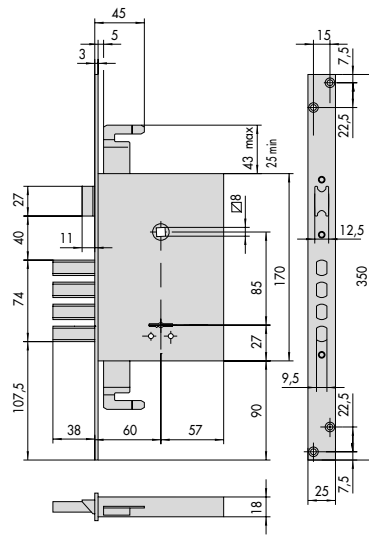
51

54



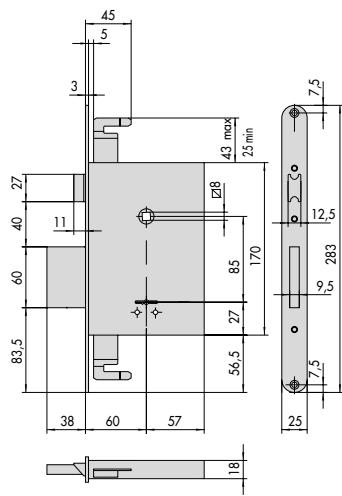
57255, 57259

55



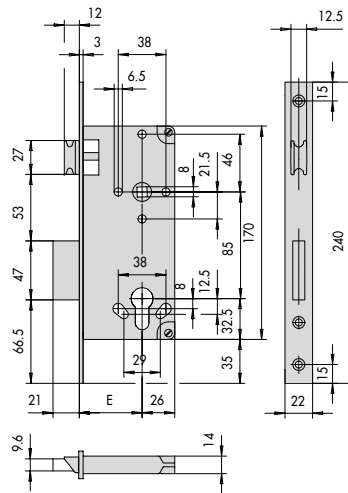
57265

58



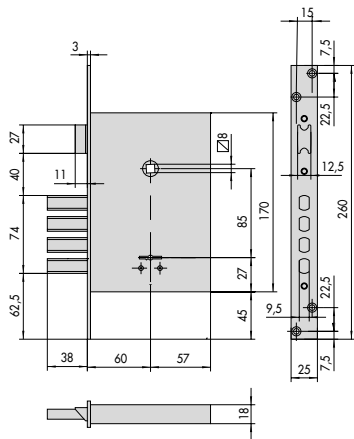
1.57256.60

56



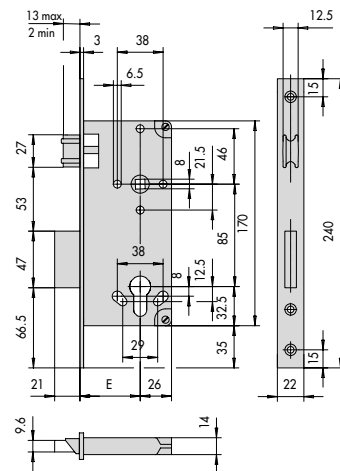
SC110, SC150
SC130, SC170
E = 35 - 40 - 45 - 50 - 60 - 70

59




57260

57




SC120
SC140
E = 35 - 40 - 45 - 50 - 60 - 70


60



SERRATURE PER PORTE BLINDATE

Serrature da applicare motorizzate CISA E-Volution	371
Serrature da infilare motorizzate CISA E-Volution.....	372
Kit Transponder modulo Bticino	373
Serrature da applicare con funzionamento ad ingranaggi, a cilindro	374
Serrature da infilare con funzionamento ad ingranaggi, a cilindro.....	377
Serrature da applicare a doppia mappa	379
Serrature da infilare a doppia mappa.....	383
Serrature da applicare ricicrabili, a doppia mappa.....	386
Serrature da infilare ricicrabili, a doppia mappa.....	388
Chiavi di cambio per serrature a doppia mappa ricicrabile	389
Serrature da applicare a doppia toppa plurifunzione.....	390
Serrature da infilare a doppia toppa plurifunzione	396
Serrature per sistemi di blocco.....	402
Cilindri a mappe	403
Borchie di protezione.....	405
Accessori serrature per porte blindate	412
Disegni di ingombro	420





Caratteristiche tecniche:

- Azionamento motorizzato dello scrocco, dei catenacci e dei rinvi
- Chiusura automatica con l'accostamento della porta.
- Apertura di emergenza con chiave meccanica.
- Scatola e coperchio in acciaio.
- Catenacci in acciaio nichelato.
- Scrocco rovesciabile, nichelato.
- Colonnelle antischacciamento per viti di fissaggio.
- Rinvi in acciaio.

Dotazione:

- Batteria piombo 12V - 2,3 AH
- Cavi per connessioni elettriche

Finiture:

- Zinco alluminio

Normative:

- Prodotto conforme alla Bozza di Norma Europea pr EN 12209:99

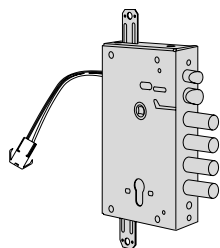
Mano:
0 = ambidestra

Cilindro da ordinare a parte




CISA e-VOLUTION

Tipologia	Descrizione	CATENACCI								ARTICOLO				
		Numero	Sporgenza	Interasse	Mandate	Interasse	Frontale	Entrata	Unitario	Pezzi	Tipo	Dim. Mano	Fin.	Pers. Spec.



- Catenaccio e scrocco
- Predisposizione per chiusure supplementari

4	3,5	25	85	64	3,320	1	1	E6515 25 0
4	3,5	27	85	64	3,320	1	1	E6515 27 0
4	3,5	28	85	64	3,320	1	1	E6515 28 0
3	3,5	32	85	64	3,320	1	1	E6515 32 0
3	3,5	38	85	64	3,320	1	1	E6515 38 0
4	3,5	27	92	64	3,320	1	1	E6615 27 0
4	3,5	28	92	64	3,320	1	1	E6615 28 0
3	3,5	38	92	64	3,320	1	1	E6615 38 0



Caratteristiche tecniche:

- Azionamento motorizzato dello scrocco, dei catenacci e dei rinvii.
- Chiusura automatica con l'accostamento della porta.
- Apertura di emergenza con chiave meccanica.
- Scatola e coperchio in acciaio.
- Testata in acciaio nichelato
- Catenacci in acciaio nichelato.
- Scrocco rovesciabile, nichelato.
- Colonnelle antifischiacciamento per viti di fissaggio.
- Rinvii in acciaio.

Dotazione:

- Batteria piombo 12V - 2,3 AH
- Cavi per connessioni elettriche

Finiture:

- Zinco alluminio

Normative:

- Prodotto conforme alla Bozza di Norma Europea pr EN 12209:99

Mano:

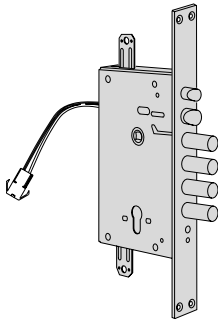
0 = ambidestra

Cilindro da ordinare a parte



CISA e-OLUTION

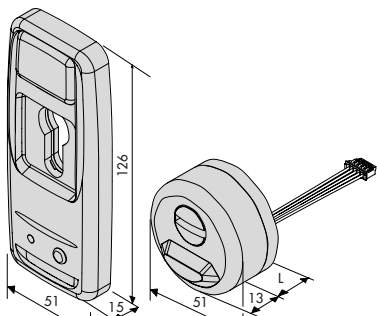
Tipologia	Descrizione	CATENACCI								ARTICOLO				
		Numero	Sporgenza	Interasse	Mandate	Interasse	Frontale	Entrata	Unitario	Pezzi	Tipo	Dim.	Mano	Fin.



- Catenaccio e scrocco
- Predisposizione per chiusure supplementari

4 28 85 35 67 3,520 1 1 E6535 28 0

Tipologia	Descrizione	Per serie/art.	L	Unitario	Pezzi	ARTICOLO			
						Tipo	Dim.	Mano	Fin.



- Borchia esterna in acciaio carbonitrurato
- Lettore chiave elettronica
- Borchia interna con pulsante di comando
- 3 chiavi elettroniche
- Anello in ottone
- 2 viti L. 45 mm. (M6)
- VARIANTI FINITURA:
Ottone lucido (fin. 00)
Cromato lucido (fin. 18)
Canna di fucile (fin. 46)
Anodizzato bronzo chiaro (fin. 64)

10A310, 16,0 0,385 1 1 06525 00 0
10B310

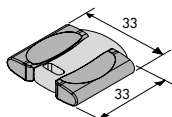
10A310, 24,5 0,385 1 1 06525 01 0
10B310

10A310, 34,5 0,385 1 1 06525 02 0
10B310

108810, 16,0 0,385 1 1 06525 10 0
108815

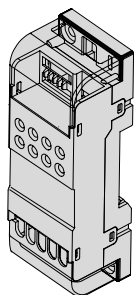
108810, 24,5 0,385 1 1 06525 11 0
108815

108810, 34,5 0,385 1 1 06525 12 0
108815



- Chiave elettronica (Transponder)


0,085 1 1 06526 00 0



- Modulo di interfaccia BTicino da abbinare alle serrature serie E-Volution per gestire la comunicazione tra la serratura elettronica Cisa e-Volution ed il sistema My Home Bticino
- Dotazione
Viti fissaggio
Foglio istruzioni

0,385 1 1 06527 00 0

SERRATURE DA APPLICARE CON FUNZIONAMENTO AD INGRANAGGI, A CILINDRO



Caratteristiche tecniche:

- Dispositivo di azionamento tramite sistema ad ingranaggi che riduce lo sforzo sulla chiave
- Scatola in acciaio con rivestimento in zinco
- Scrocco reversibile nichelato
- Catenacci in acciaio nichelati
- Confezione: pz. 1 o pz. 5 (imballo industriale)

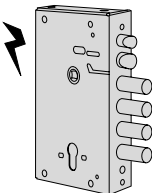
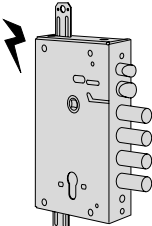
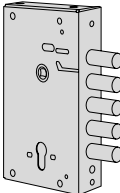
Mano:

0 = ambidestra

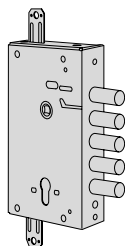
Cilindro da ordinare a parte



REVOLUTION

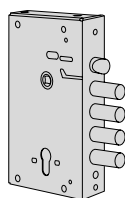
Tipologia	Descrizione	CATENACCI								ARTICOLO						
		Numero	Sporgenza	Interasse	Mandate	Interasse	Frontale	Entrata	Unitario Kg	Pezzi	Tipo	Dim.	Mano	Fin.	Pers.	Spec.
	<ul style="list-style-type: none"> • Catenaccio e scrocco • Scrocco autobloccante richiamabile elettricamente • Tensione 12 V ca CE • Pattino art. 1.06224.50.0 	4	3,5	25	2	85	64	2,330	1	1	15510	25	0			
		4	3,5	27	2	85	64	2,330	1	1	15510	27	0			
		4	3,5	28	2	85	64	2,330	1	1	15510	28	0			
		3	3,5	32	2	85	64	2,330	1	1	15510	32	0			
		3	3,5	38	2	85	64	2,330	1	1	15510	38	0			
		4	3,5	25	2	85	64	2,030	5	1	15510	45	0			
		4	3,5	27	2	85	64	2,030	5	1	15510	47	0			
		4	3,5	28	2	85	64	2,030	5	1	15510	48	0			
		3	3,5	32	2	85	64	2,030	5	1	15510	52	0			
		3	3,5	38	2	85	64	2,030	5	1	15510	58	0			
	<ul style="list-style-type: none"> • Catenaccio e scrocco • Scrocco autobloccante richiamabile elettricamente • Tensione 12 V ca CE • Pattino art. 1.06224.50.0 • Predisposizione per chiusure supplementari 	4	3,5	25	2	85	64	2,520	1	1	15515	25	0			
		4	3,5	27	2	85	64	2,520	1	1	15515	27	0			
		4	3,5	28	2	85	64	2,660	1	1	15515	28	0			
		3	3,5	32	2	85	64	2,520	1	1	15515	32	0			
		3	3,5	38	2	85	64	2,520	1	1	15515	38	0			
		4	3,5	25	2	85	64	2,220	5	1	15515	45	0			
		4	3,5	27	2	85	64	2,220	5	1	15515	47	0			
		4	3,5	28	2	85	64	2,430	5	1	15515	48	0			
		3	3,5	32	2	85	64	2,220	5	1	15515	52	0			
		3	3,5	38	2	85	64	2,220	5	1	15515	58	0			
	<ul style="list-style-type: none"> • Solo catenaccio 	5	3,5	25	2	85	64	2,190	1	1	56500	25	0			
		5	3,5	27	2	85	64	2,190	1	1	56500	27	0			
		5	3,5	28	2	85	64	2,190	1	1	56500	28	0			
		4	3,5	32	2	85	64	2,190	1	1	56500	32	0			
		4	3,5	38	2	85	64	2,190	1	1	56500	38	0			
		5	3,5	25	2	85	64	1,890	5	1	56500	45	0			
		5	3,5	27	2	85	64	1,890	5	1	56500	47	0			
		5	3,5	28	2	85	64	1,890	5	1	56500	48	0			
		4	3,5	32	2	85	64	1,890	5	1	56500	52	0			
		4	3,5	38	2	85	64	1,890	5	1	56500	58	0			

Tipologia	Descrizione	CATENACCI								ARTICOLO				
		Numero	Sporgenza	Interasse	Mandate	Interasse	Frontale	Entrata	Unitario	Pezzi	Tip	Dim.	Mano	Fin.



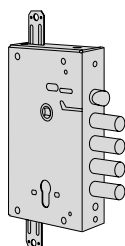
- Solo catenaccio
- Predisposizione per chiusure supplementari

5	3,5	25	2	85	64	2,370	1	1 56505 25 0
5	3,5	27	2	85	64	2,370	1	1 56505 27 0
5	3,5	28	2	85	64	2,370	1	1 56505 28 0
4	3,5	32	2	85	64	2,370	1	1 56505 32 0
4	3,5	38	2	85	64	2,370	1	1 56505 38 0
5	3,5	25	2	85	64	2,070	5	1 56505 45 0
5	3,5	27	2	85	64	2,070	5	1 56505 47 0
5	3,5	28	2	85	64	2,070	5	1 56505 48 0
4	3,5	32	2	85	64	2,070	5	1 56505 52 0
4	3,5	38	2	85	64	2,070	5	1 56505 58 0



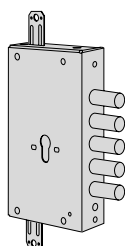
- Catenaccio e scrocco

4	3,5	25	2	85	64	2,140	1	1 56510 25 0
4	3,5	27	2	85	64	2,140	1	1 56510 27 0
4	3,5	28	2	85	64	2,440	1	1 56510 28 0
3	3,5	32	2	85	64	2,140	1	1 56510 32 0
3	3,5	38	2	85	64	2,140	1	1 56510 38 0
4	3,5	25	2	85	64	1,840	5	1 56510 45 0
4	3,5	27	2	85	64	1,840	5	1 56510 47 0
4	3,5	28	2	85	64	1,840	5	1 56510 48 0
3	3,5	32	2	85	64	1,840	5	1 56510 52 0
3	3,5	38	2	85	64	1,840	5	1 56510 58 0



- Catenaccio e scrocco
- Predisposizione per chiusure supplementari

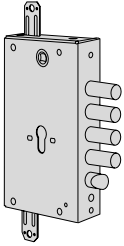
4	3,5	25	2	85	64	2,320	1	1 56515 25 0
4	3,5	27	2	85	64	2,320	1	1 56515 27 0
4	3,5	28	2	85	64	2,320	1	1 56515 28 0
3	3,5	32	2	85	64	2,320	1	1 56515 32 0
3	3,5	38	2	85	64	2,320	1	1 56515 38 0
4	3,5	25	2	85	64	2,020	5	1 56515 45 0
4	3,5	27	2	85	64	2,020	5	1 56515 47 0
4	3,5	28	2	85	64	2,360	5	1 56515 48 0
3	3,5	32	2	85	64	2,020	5	1 56515 52 0
3	3,5	38	2	85	64	2,020	5	1 56515 58 0
4	3,5	27	2	92	64	2,320	1	1 56615 27 0
4	3,5	28	2	92	64	2,320	1	1 56615 28 0
3	3,5	38	2	92	64	2,320	1	1 56615 38 0
4	3,5	27	2	92	64	2,020	5	1 56615 47 0
4	3,5	28	2	92	64	2,370	5	1 56615 48 0
3	3,5	38	2	92	64	2,360	5	1 56615 58 0



- Solo catenaccio
- Predisposizione per chiusure supplementari

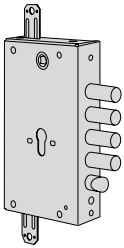
5	3,5	25	2	85	64	2,370	1	1 B6505 25 0
5	3,5	28	2	85	64	2,370	1	1 B6505 28 0
4	3,5	38	2	85	64	2,370	1	1 B6505 38 0
5	3,5	25	2	85	64	2,070	1	1 B6505 45 0
5	3,5	28	2	85	64	2,070	1	1 B6505 48 0
4	3,5	38	2	85	64	2,070	1	1 B6505 58 0

Tipologia	Descrizione	CATENACCI								ARTICOLO				
		Numero	Sporgenza	Interasse	Mandate	Interasse	Frontale	Entrata	Unitario Kg	Pezzi	Tipologia	Dim.	Mano	Fin.



- Catenaccio e scrocco
- Predisposizione per chiusure supplementari

4	3,5	25	2	85	64	2,550	1	1	B6515 25 0
4	3,5	28	2	85	64	2,550	1	1	B6515 28 0
3	3,5	38	2	85	64	2,550	1	1	B6515 38 0
4	3,5	25	2	85	64	2,020	1	1	B6515 45 0
4	3,5	28	2	85	64	2,620	1	1	B6515 48 0



- Catenaccio e scrocco
- Predisposizione per chiusure supplementari

4	3,5	28	2	92	64	2,550	1	1	B6615 28 0
3	3,5	38	2	92	64	2,550	1	1	B6615 38 0
4	3,5	28	2	92	64	2,020	1	1	B6615 48 0
3	3,5	38	2	92	64	2,020	1	1	B6615 58 0



Caratteristiche tecniche:

- Dispositivo di azionamento tramite sistema ad ingranaggi che riduce lo sforzo sulla chiave
- Scatola in acciaio con rivestimento in zinco
- Scrocco reversibile nichelato
- Catenacci in acciaio nichelato
- Frontale in acciaio satinato nichelato
- Confezione: pz. 1 o pz. 5 (imballo industriale)

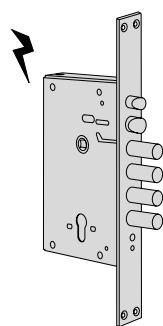
Mano:
0 = ambidestra

Cilindro da ordinare a parte



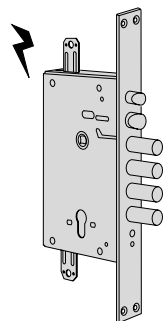
REVOLUTION

Tipologia	Descrizione	CATENACCI							Unitario	Pezzi	ARTICOLO			
		Numero	Sporgenza	Interasse	Mandate	Interasse	Frontale	Entrata			Dim.	Mano	Fin.	Pers.



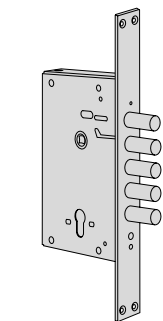
- Catenaccio e scrocco
- Scrocco autobloccante richiamabile elettricamente
- Tensione 12 V ca CE
- Pattino art. 1.06224.50.0

4	28	2	85	35	67	2,600	1	1 15530 28 0
4	28	2	85	35	67	2,300	5	1 15530 48 0



- Catenaccio e scrocco
- Scrocco autobloccante richiamabile elettricamente
- Tensione 12 V ca CE
- Pattino art. 1.06224.50.0
- Predisposizione per chiusure supplementari

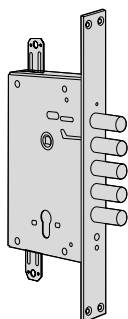
4	28	2	85	35	67	2,790	1	1 15535 28 0
4	28	2	85	35	67	2,490	5	1 15535 48 0



- Solo catenaccio

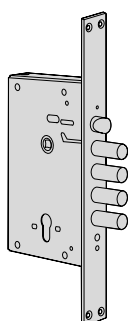
5	28	2	85	35	67	2,550	1	1 56520 28 0
5	28	2	85	35	67	2,250	5	1 56520 48 0

Tipologia	Descrizione	CATENACCI								ARTICOLO				
		Numero	Sporgenza	Interasse	Mandate	Interasse	Frontale	Entrata	Unitario Kg	Pezzi	Tipo	Dim.	Mano	Fin.



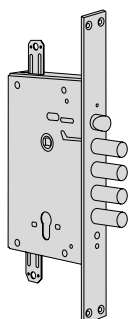
- Solo catenaccio
- Predisposizione per chiusure supplementari

5	28	2	85	35	67	2,650	1	1	56525 28 0
5	28	2	85	35	67	2,350	5	1	56525 48 0



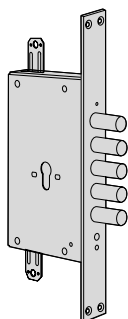
- Catenaccio e scrocco

4	28	2	85	35	67	2,420	1	1	56530 28 0
4	28	2	85	35	67	2,120	5	1	56530 48 0



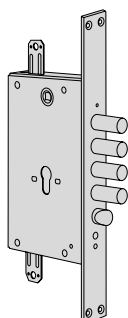
- Catenaccio e scrocco
- Predisposizione per chiusure supplementari

4	28	2	85	35	67	2,800	1	1	56535 28 0
4	28	2	85	35	67	2,600	5	1	56535 48 0




- Solo catenaccio
- Predisposizione per chiusure supplementari

5	28	2	85	35	67	2,650	1	1	B6525 28 0
5	38	2	85	35	67	2,650	1	1	B6525 38 0
5	28	2	85	35	67	2,350	1	1	B6525 48 0
5	38	2	85	35	67	2,350	1	1	B6525 58 0



- Catenaccio e scrocco
- Predisposizione per chiusure supplementari

4	28	2	85	35	67	3,100	1	1	B6535 28 0
4	38	2	85	35	67	2,600	1	1	B6535 38 0
4	28	2	85	35	67	2,300	1	1	B6535 48 0
4	38	2	85	35	67	2,300	1	1	B6535 58 0



Caratteristiche tecniche:

- Scatola in acciaio con rivestimento in zinco
- Scrocco reversibile nichelato
- Catenacci in acciaio nichelato
- Confezione: pz. 1 o pz. 5 (imballo industriale)

Mano:
0 = ambidestra

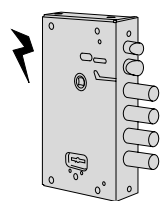
Azionamento:

- **VERSIONE CON CHIAVE DI CANTIERE:**
la chiave aziona lo scrocco
- **VERSIONE CON CHIAVE DI SERVIZIO:**
la chiave aziona lo scrocco e le prime 2 mandate

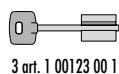
Dotazione:

- Chiavi
- Cannofo guida chiave art. 1.06142.01.0
- Copritoppa interno art. 1.06143.00.0
- Copritoppa esterno art. 1.06082.00.0

Tipologia	Descrizione	Chiave articolo	CATENACCI							ARTICOLO	
			Numero	Sporgenza	Interasse	Mandate	Interasse	Frontale	Entrata	Unitario	Pezzi

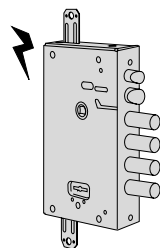


- Catenaccio e scrocco
- Scrocco autobloccante richiamabile elettricamente
- Tensione 12 V ca CE
- Pattino art. 1.06224.50.0

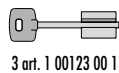


3 art. 1.00123 00 1

4	3,5	25	4	85	64	2,380	1	1	17510 25 0
4	3,5	27	4	85	64	2,380	1	1	17510 27 0
4	3,5	28	4	85	64	2,380	1	1	17510 28 0
3	3,5	32	4	85	64	2,380	1	1	17510 32 0
3	3,5	38	4	85	64	2,380	1	1	17510 38 0
4	3,5	25	4	85	64	2,080	5	1	17510 45 0
4	3,5	27	4	85	64	2,080	5	1	17510 47 0
4	3,5	28	4	85	64	2,080	5	1	17510 48 0
3	3,5	32	4	85	64	2,080	5	1	17510 52 0
3	3,5	38	4	85	64	2,080	5	1	17510 58 0

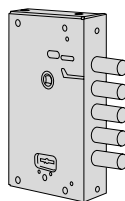


- Catenaccio e scrocco
- Scrocco autobloccante richiamabile elettricamente
- Tensione 12 V ca CE
- Pattino art. 1.06224.50.0
- Predisposizione per chiusure supplementari

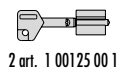


3 art. 1.00123 00 1

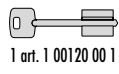
4	3,5	25	4	85	64	2,570	1	1	17515 25 0
4	3,5	27	4	85	64	2,570	1	1	17515 27 0
4	3,5	28	4	85	64	2,570	1	1	17515 28 0
3	3,5	32	4	85	64	2,570	1	1	17515 32 0
3	3,5	38	4	85	64	2,570	1	1	17515 38 0
4	3,5	25	4	85	64	2,270	5	1	17515 45 0
4	3,5	27	4	85	64	2,270	5	1	17515 47 0
4	3,5	28	4	85	64	2,270	5	1	17515 48 0
3	3,5	32	4	85	64	2,270	5	1	17515 52 0
3	3,5	38	4	85	64	2,270	5	1	17515 58 0



- Solo catenaccio



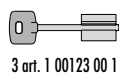
2 art. 1.00125 00 1



1 art. 1.00120 00 1




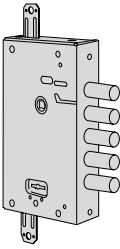




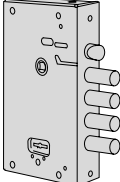



5	3,5	28	4	85	64	2,180	1	1	57500 08 0
---	-----	----	---	----	----	-------	---	---	------------













- Solo catenaccio



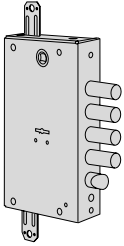
3 art. 1.00123 00 1

5	3,5	25	4	85	64	2,180	1	1	57500 25 0
5	3,5	27	4	85	64	2,180	1	1	57500 27 0
5	3,5	28	4	85	64	2,180	1	1	57500 28 0
4	3,5	32	4	85	64	2,180	1	1	57500 32 0
4	3,5	38	4	85	64	2,180	1	1	57500 38 0

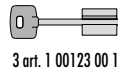
Tipologia	Descrizione	Chiave articolo	CATENACCI							Unitario	Pezzi	ARTICOLO							
			Numero	Sporgenza	Interasse	Mandate	Interasse	Frontale	Entrata			Tipo	Dim.	Mano	Fin.	Pers.	Spec.		
	<ul style="list-style-type: none"> • VERSIONE CON CHIAVE DI SERVIZIO • Solo catenaccio 	 3 art. 1 00123 00 1	5	3,5	25	4	85	64	2,200	1	1	57501 25 0							
			5	3,5	27	4	85	64	2,200	1	1	57501 27 0							
			5	3,5	28	4	85	64	2,200	1	1	57501 28 0							
		 1 art. 1 00120 00 1 service key	4	3,5	32	4	85	64	2,200	1	1	57501 32 0							
			4	3,5	38	4	85	64	2,200	1	1	57501 38 0							
			<ul style="list-style-type: none"> • Solo catenaccio • Coprifilo art. 1.06228.00.0 	 3 art. 1 00123 00 1	5	43,5	28	4	85	64	2,380	1	1	57502 28 0					
					4	43,5	32	4	85	64	2,380	1	1	57502 32 0					
			<ul style="list-style-type: none"> • Solo catenaccio • Predisposizione per chiusure supplementari 	 2 art. 1 00125 00 1	5	3,5	28	4	85	64	2,280	1	1	57505 08 0					
<ul style="list-style-type: none"> • Solo catenaccio • Predisposizione per chiusure supplementari 	 3 art. 1 00123 00 1			5	3,5	25	4	85	64	2,380	1	1	57505 25 0						
				5	3,5	27	4	85	64	2,380	1	1	57505 27 0						
				5	3,5	28	4	85	64	2,380	1	1	57505 28 0						
				4	3,5	32	4	85	64	2,380	1	1	57505 32 0						
				4	3,5	38	4	85	64	2,380	1	1	57505 38 0						
<ul style="list-style-type: none"> • VERSIONE CON CHIAVE DI SERVIZIO • Solo catenaccio • Predisposizione per chiusure supplementari 	 3 art. 1 00123 00 1			5	3,5	25	4	85	64	2,400	1	1	57506 25 0						
				5	3,5	27	4	85	64	2,400	1	1	57506 27 0						
				5	3,5	28	4	85	64	2,400	1	1	57506 28 0						
		4	3,5	32	4	85	64	2,400	1	1	57506 32 0								
		4	3,5	38	4	85	64	2,400	1	1	57506 38 0								
	<ul style="list-style-type: none"> • Solo catenaccio • Predisposizione per chiusure supplementari • Coprifilo art.1.06228.00.0 	 3 art. 1 00123 00 1	5	43,5	28	4	85	64	2,580	1	1	57507 28 0							
	<ul style="list-style-type: none"> • Catenaccio e scrocco 	 2 art. 1 00125 00 1	4	3,5	28	4	85	64	2,850	1	1	57510 08 0							
		<ul style="list-style-type: none"> • Catenaccio e scrocco 	 3 art. 1 00123 00 1	4	3,5	25	4	85	64	2,230	1	1	57510 25 0						
				4	3,5	27	4	85	64	2,230	1	1	57510 27 0						
				4	3,5	28	4	85	64	2,230	1	1	57510 28 0						
				3	3,5	32	4	85	64	2,230	1	1	57510 32 0						
				3	3,5	38	4	85	64	2,230	1	1	57510 38 0						
		<ul style="list-style-type: none"> • VERSIONE CON CHIAVE DI SERVIZIO • Catenaccio e scrocco 	 3 art. 1 00123 00 1	4	3,5	25	4	85	64	2,250	1	1	57511 25 0						
				4	3,5	27	4	85	64	2,250	1	1	57511 27 0						
				4	3,5	28	4	85	64	2,250	1	1	57511 28 0						
3	3,5			32	4	85	64	2,250	1	1	57511 32 0								
3	3,5			38	4	85	64	2,250	1	1	57511 38 0								

Tipologia	Descrizione	Chiave articolo	CATENACCIO								ARTICOLO								
			Numero	Sporgenza	Interasse	Mandate	Interasse	Frontale	Ehtrata	Unitario	Pezzi	Unitario	Pezzi	Tipologia	Dim.	Mano	Fin.	Pers.	Spec.
	<ul style="list-style-type: none"> • Catenaccio e scrocco • Coprifilo art. 1.06228.00.0 		4	43,5	28	4	85	64	2,430	1	1	57512	28	0					
		3 art. 1.00123 00 1	3	43,5	32	4	85	64	2,430	1	1	57512	32	0					
	<ul style="list-style-type: none"> • Catenaccio e scrocco • Predisposizione per chiusure supplementari 		4	3,5	28	4	85	64	2,430	1	1	57515	08	0					
		2 art. 1.00125 00 1																	
			1																
		1 art. 1.00120 00 1																	
	<ul style="list-style-type: none"> • Catenaccio e scrocco • Predisposizione per chiusure supplementari 		4	3,5	25	4	85	64	2,430	1	1	57515	25	0					
		3 art. 1.00123 00 1	4	3,5	27	4	85	64	2,600	1	1	57515	27	0					
			4	3,5	28	4	85	64	2,430	1	1	57515	28	0					
			3	3,5	32	4	85	64	2,430	1	1	57515	32	0					
			3	3,5	38	4	85	64	2,430	1	1	57515	38	0					
			4	3,5	28	4	85	64	2,260	5	1	57515	48	0					
	<ul style="list-style-type: none"> • VERSIONE CON CHIAVE DI CANTIERE • Catenaccio e scrocco • Predisposizione per chiusure supplementari 		4	3,5	28	4	85	64	2,450	5	1	57515	68	0					
		3 art. 1.00123 00 1																	
			1																
		1 art. 1.00120 00 1 construction key																	
	<ul style="list-style-type: none"> • VERSIONE CON CHIAVE DI SERVIZIO • Catenaccio e scrocco • Predisposizione per chiusure supplementari 		4	3,5	25	4	85	64	2,450	1	1	57516	25	0					
		3 art. 1.00123 00 1	4	3,5	27	4	85	64	2,450	1	1	57516	27	0					
			4	3,5	28	4	85	64	2,450	1	1	57516	28	0					
			3	3,5	32	4	85	64	2,450	1	1	57516	32	0					
		1 art. 1.00120 00 1 service key	3	3,5	38	4	85	64	2,450	1	1	57516	38	0					
	<ul style="list-style-type: none"> • Catenaccio e scrocco • Predisposizione per chiusure supplementari • Coprifilo art.1.06228.00.0 		4	43,5	28	4	85	64	2,630	1	1	57517	28	0					
		3 art. 1.00123 00 1	3	43,5	32	4	85	64	2,630	1	1	57517	32	0					
			3	43,5	38	4	85	64	2,630	1	1	57517	38	0					
	<ul style="list-style-type: none"> • VERSIONE CON CHIAVE DI SERVIZIO • Catenaccio e scrocco • Predisposizione per chiusure supplementari • Coprifilo art.1.06228.00.0 		3	43,5	32	4	85	64	2,650	1	1	57518	32	0					
		3 art. 1.00123 00 1																	
			1																
		1 art. 1.00120 00 1 service key																	
	<ul style="list-style-type: none"> • Solo catenaccio • Predisposizione per chiusure supplementari 		5	3,5	25	2	85	64	2,380	1	1	87505	25	0					
		3 art. 1.00123 00 1	5	3,5	28	2	85	64	2,380	1	1	87505	28	0					
			4	3,5	38	2	85	64	2,380	1	1	87505	38	0					
			5	3,5	25	2	85	64	2,380	1	1	87505	45	0					
			5	3,5	28	2	85	64	2,380	1	1	87505	48	0					
			4	3,5	38	2	85	64	2,380	1	1	87505	58	0					

Tipologia	Descrizione	Chiave articolo	CATENACCI							Unitario	Pezzi	ARTICOLO				
			Numero	Sporgenza	Interasse	Mandate	Interasse	Frontale	Entrata			Tipo	Dim.	Mano	Fin.	Pers.



- Catenaccio e scrocco
- Predisposizione per chiusure supplementari



3 art. 1 00123 00 1

4	3,5	25	2	85	64	2,430	1	1	B7515 25 0
4	3,5	28	2	85	64	2,800	1	1	B7515 28 0
3	3,5	38	2	85	64	2,685	1	1	B7515 38 0
4	3,5	25	2	85	64	2,360	1	1	B7515 45 0
4	3,5	28	2	85	64	2,590	1	1	B7515 48 0
3	3,5	38	2	85	64	2,360	1	1	B7515 58 0



Caratteristiche tecniche:

- Scatola in acciaio con rivestimento in zinco
- Frontale in acciaio satinato nichelato
- Scrocco reversibile nichelato
- Catenacci in acciaio nichelato
- Confezione: pz. 1 o pz. 5 (imballo industriale)

Mano:
0 = ambidestra

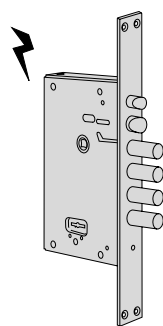
Azionamento:

- **VERSIONE CON CHIAVE DI CANTIERE:**
la chiave aziona lo scrocco
- **VERSIONE CON CHIAVE DI SERVIZIO:**
la chiave aziona lo scrocco e le prime 2 mandate

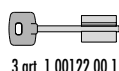
Dotazione:

- Chiavi
- Copritoppa interno art. 1.06143.02.0
- Copritoppa esterno art. 1.06082.01.0

Tipologia	Descrizione	Chiave articolo	CATENACCI								ARTICOLO				
			Numero	Sporgenza	Interasse	Mandate	Interasse	Frontale	Entrata	Unitario	Pezzi	Tipo	Dim.	Mano	Fin.

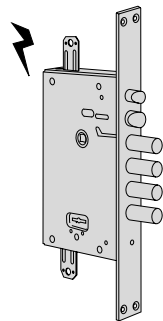


- Catenaccio e scrocco
- Scrocco autobloccante richiamabile elettricamente
- Tensione 12 V ca CE
- Pattino art. 1.06224.50.0

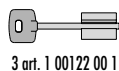


4	28	4	85	35	67	2,650	1	1 17530 28 0
4	28	4	85	35	67	2,350	5	1 17530 48 0

3 art. 1 00122 00 1

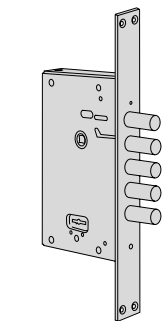


- Catenaccio e scrocco
- Scrocco autobloccante richiamabile elettricamente
- Tensione 12 V ca CE
- Pattino art. 1.06224.50.0
- Predisposizione per chiusure supplementari

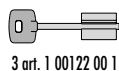


4	28	4	85	35	67	2,840	1	1 17535 28 0
4	28	4	85	35	67	2,540	5	1 17535 48 0

3 art. 1 00122 00 1



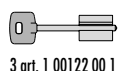
- Solo catenaccio



5	28	4	85	35	67	2,480	1	1 57520 28 0
---	----	---	----	----	----	-------	---	--------------

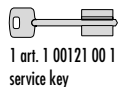
3 art. 1 00122 00 1

- **VERSIONE CON CHIAVE DI SERVIZIO**
- Solo catenaccio

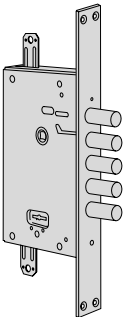

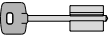

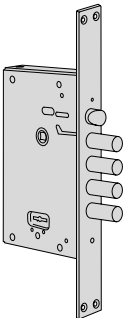


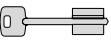


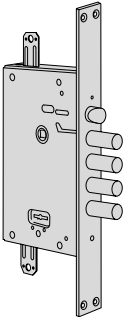


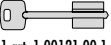
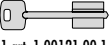

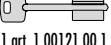


5	28	4	85	35	67	2,500	1	1 57521 28 0
---	----	---	----	----	----	-------	---	--------------

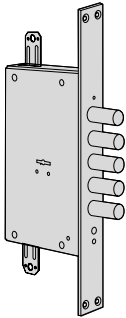
3 art. 1 00122 00 1



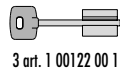
1 art. 1 00121 00 1 service key

Tipologia	Descrizione	Chiave articolo	CATENACCI							Unitario	Pezzi	ARTICOLO				
			Numero	Sporgenza	Interasse	Mandata	Interasse	Frontale	Entrata			Tipo	Dim.	Mano	Fin.	Pers.
	<ul style="list-style-type: none"> Solo catenaccio Predisposizione per chiusure supplementari 	 3 art. 1 00122 00 1	5	28	4	85	35	67	2,750	1	1	57525	28	0		
	<ul style="list-style-type: none"> VERSIONE CON CHIAVE DI SERVIZIO Solo catenaccio Predisposizione per chiusure supplementari 	 3 art. 1 00122 00 1	5	28	4	85	35	67	2,600	1	1	57526	28	0		
		 1 art. 1 00121 00 1 service key														
	<ul style="list-style-type: none"> Catenaccio e scrocco 	 3 art. 1 00122 00 1	4	28	4	85	35	67	2,680	1	1	57530	28	0		
	<ul style="list-style-type: none"> VERSIONE CON CHIAVE DI CANTIERE Catenaccio e scrocco 	 3 art. 1 00122 00 1	4	28	4	85	35	67	2,700	1	1	57530	88	0		
		 1 art. 1 00121 00 1 construction key														
	<ul style="list-style-type: none"> VERSIONE CON CHIAVE DI SERVIZIO Catenaccio e scrocco 	 3 art. 1 00122 00 1	4	28	4	85	35	67	2,700	1	1	57531	28	0		
		 1 art. 1 00121 00 1 service key														
	<ul style="list-style-type: none"> Catenaccio e scrocco Predisposizione per chiusure supplementari 	 3 art. 1 00122 00 1	4	28	4	85	35	67	2,780	1	1	57535	28	0		
			4	28	4	85	35	67	2,500	5	1	57535	48	0		
	<ul style="list-style-type: none"> VERSIONE CON CHIAVE DI CANTIERE Catenaccio e scrocco Predisposizione per chiusure supplementari 	 3 art. 1 00122 00 1	4	28	4	85	35	67	2,520	5	1	57535	68	0		
		 4	4	28	4	85	35	67	2,800	1	1	57535	88	0		
		 1 art. 1 00121 00 1 construction key														
	<ul style="list-style-type: none"> VERSIONE CON CHIAVE DI SERVIZIO Catenaccio e scrocco Predisposizione per chiusure supplementari 	 3 art. 1 00122 00 1	5	28	4	85	35	67	2,800	1	1	57536	28	0		
		 1 art. 1 00121 00 1 service key														

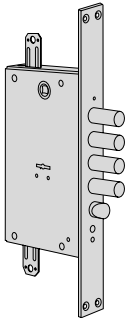
Tipologia	Descrizione	Chiave articolo	CATENACCI							ARTICOLO	
			Numero	Sporgenza	Interasse	Mandate	Interasse	Frontale	Entrata	Unitario	Pezzi



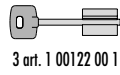
- Solo catenaccio
- Predisposizione per chiusure supplementari




5	28	2	85	35	67	2,580	1	1	B7525 28 0
5	38	2	85	35	67	2,580	1	1	B7525 38 0
5	28	2	85	35	67	2,580	1	1	B7525 48 0
5	38	2	85	35	67	2,580	1	1	B7525 58 0



- Catenaccio e scrocco
- Predisposizione per chiusure supplementari



4	28	2	85	35	67	2,780	1	1	B7535 28 0
4	38	2	85	35	67	2,780	1	1	B7535 38 0
4	28	2	85	35	67	2,600	1	1	B7535 48 0
4	38	2	85	35	67	2,600	1	1	B7535 58 0



Caratteristiche tecniche:

- Il sistema **NEW CAMBIO FACILE** consente di cambiare le chiavi di utilizzo senza smontare la serratura o parti di essa, ma esclusivamente con le chiavi
- Scatola in acciaio con rivestimento in zinco
- Scrocco reversibile nichelato
- Catenacci in acciaio nichelato
- Predisposizione per chiusure supplementari
- Confezione: pz. 1 o pz.5 (imballo industriale)

Dotazione:

- Chiavi
- Attrezzo di cambio
- Cannofo guida chiave art. 1.06142.01.0
- Copritoppa interno art. 1.06143.00.0
- Copritoppa esterno art. 1.06082.00.0

Mano:

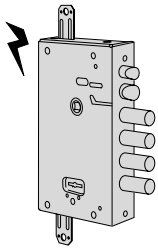
A = ambidestra

Azionamento:

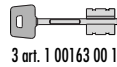
- **VERSIONE CON CHIAVE DI CANTIERE:** la chiave aziona le 4 mandate

New CAMBIOFACILE

Tipologia	Descrizione	Chiave articolo	CATENACCI							Unitario	Pezzi	ARTICOLO				
			Numero	Sporgenza	Interasse	Mandate	Interasse	Frontale	Entrata			Tipo	Dim.	Mano	Fin.	Pers.



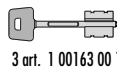
- Catenaccio e scrocco
- Scrocco autobloccante richiamabile elettricamente
- Tensione 12 V ca CE
- Pattino art. 1.06224.50.0



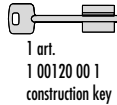
3 art. 1 00163 00 1

4	3,5	25	4	85	64	2,650	1	1	17615 25 A
4	3,5	27	4	85	64	2,650	1	1	17615 27 A
4	3,5	28	4	85	64	2,650	1	1	17615 28 A
3	3,5	32	4	85	64	2,650	1	1	17615 32 A
3	3,5	38	4	85	64	2,650	1	1	17615 38 A
4	3,5	25	4	85	64	2,350	5	1	17615 45 A
4	3,5	27	4	85	64	2,350	5	1	17615 47 A
4	3,5	28	4	85	64	2,350	5	1	17615 48 A
3	3,5	32	4	85	64	2,350	5	1	17615 52 A
3	3,5	38	4	85	64	2,350	5	1	17615 58 A

- **VERSIONE CON CHIAVE DI CANTIERE**
- Catenaccio e scrocco
- Scrocco autobloccante richiamabile elettricamente
- Tensione 12 V ca CE
- Pattino art. 1.06224.50.0



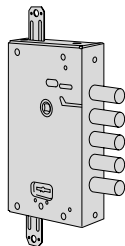
3 art. 1 00163 00 1



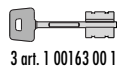
1 art. 1 00120 00 1 construction key

4	3,5	25	4	85	64	2,750	1	1	17665 25 A
4	3,5	27	4	85	64	2,750	1	1	17665 27 A
4	3,5	28	4	85	64	2,750	1	1	17665 28 A
3	3,5	32	4	85	64	2,750	1	1	17665 32 A
3	3,5	38	4	85	64	2,750	1	1	17665 38 A
4	3,5	25	4	85	64	2,450	5	1	17665 45 A
4	3,5	27	4	85	64	2,450	5	1	17665 47 A
4	3,5	28	4	85	64	2,450	5	1	17665 48 A
3	3,5	32	4	85	64	2,450	5	1	17665 52 A
3	3,5	38	4	85	64	2,450	5	1	17665 58 A

Tipologia	Descrizione	Chiave articolo	CATENACCI								ARTICOLO			
			Numero	Sporgenza	Interasse	Mandate	Interasse	Frontale	Entrata	Unitario Kg	Pezzi	Unitario	Dim.	Mano



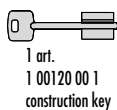
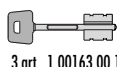
• Solo catenaccio



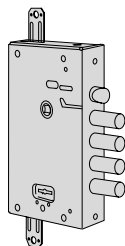
5	3,5	25	4	85	64	2,450	1	1 57605 25 A
5	3,5	27	4	85	64	2,450	1	1 57605 27 A
5	3,5	28	4	85	64	2,450	1	1 57605 28 A
4	3,5	32	4	85	64	2,450	1	1 57605 32 A
4	3,5	38	4	85	64	2,450	1	1 57605 38 A
5	3,5	25	4	85	64	2,150	5	1 57605 45 A
5	3,5	27	4	85	64	2,150	5	1 57605 47 A
5	3,5	28	4	85	64	2,150	5	1 57605 48 A
4	3,5	32	4	85	64	2,150	5	1 57605 52 A
4	3,5	38	4	85	64	2,150	5	1 57605 58 A

• VERSIONE CON CHIAVE DI CANTIERE

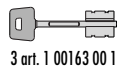
• Solo catenaccio



5	3,5	25	4	85	64	2,550	1	1 57655 25 A
5	3,5	27	4	85	64	2,550	1	1 57655 27 A
5	3,5	28	4	85	64	2,550	1	1 57655 28 A
4	3,5	32	4	85	64	2,550	1	1 57655 32 A
4	3,5	38	4	85	64	2,550	1	1 57655 38 A
5	3,5	25	4	85	64	2,250	5	1 57655 45 A
5	3,5	27	4	85	64	2,250	5	1 57655 47 A
5	3,5	28	4	85	64	2,250	5	1 57655 48 A
4	3,5	32	4	85	64	2,250	5	1 57655 52 A
4	3,5	38	4	85	64	2,250	5	1 57655 58 A




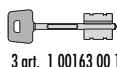
• Catenaccio e scrocco



4	3,5	25	4	85	64	2,600	1	1 57615 25 A
4	3,5	27	4	85	64	2,600	1	1 57615 27 A
4	3,5	28	4	85	64	2,600	1	1 57615 28 A
3	3,5	32	4	85	64	2,600	1	1 57615 32 A
3	3,5	38	4	85	64	2,600	1	1 57615 38 A
4	3,5	25	4	85	64	2,300	5	1 57615 45 A
4	3,5	27	4	85	64	2,300	5	1 57615 47 A
4	3,5	28	4	85	64	2,300	5	1 57615 48 A
3	3,5	32	4	85	64	2,300	5	1 57615 52 A
3	3,5	38	4	85	64	2,300	5	1 57615 58 A

• VERSIONE CON CHIAVE DI CANTIERE

• Catenaccio e scrocco



4	3,5	25	4	85	64	2,700	1	1 57665 25 A
4	3,5	27	4	85	64	2,700	1	1 57665 27 A
4	3,5	28	4	85	64	2,700	1	1 57665 28 A
3	3,5	32	4	85	64	2,700	1	1 57665 32 A
3	3,5	38	4	85	64	2,700	1	1 57665 38 A
4	3,5	25	4	85	64	2,400	5	1 57665 45 A
4	3,5	27	4	85	64	2,400	5	1 57665 47 A
4	3,5	28	4	85	64	2,400	5	1 57665 48 A
3	3,5	32	4	85	64	2,400	5	1 57665 52 A
3	3,5	38	4	85	64	2,400	5	1 57665 58 A



Caratteristiche tecniche:

- Il sistema **NEW CAMBIO FACILE** consente di cambiare le chiavi di utilizzo senza smontare la serratura o parti di essa, ma esclusivamente con le chiavi
- Scatola in acciaio con rivestimento in zinco
- Frontale in acciaio satinato nichelato
- Scrocco reversibile nichelato
- Catenacci in acciaio nichelato
- Predisposizione per chiusure supplementari
- Confezione: pz. 1 o pz.5 (imballo industriale)

Dotazione:

- Chiavi
- Attrezzo di cambio
- Copritoppa interno art. 1.06143.00.0
- Copritoppa esterno art. 1.06082.00.0

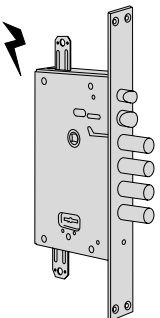
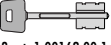
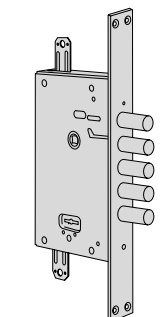
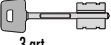
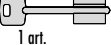
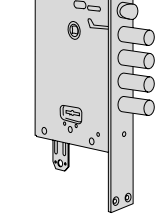

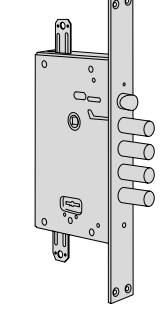
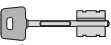
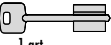

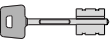

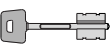

Mano:

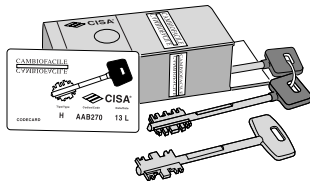
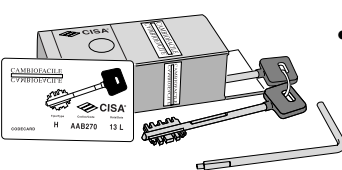

A = ambidestra

Azionamento:

- **VERSIONE CON CHIAVE DI CANTIERE:** la chiave aziona le 4 mandate

New CAMBIOFACILE

Tipologia	Descrizione	Chiave articolo	CATENACCI								ARTICOLO						
			Numero	Sporgenza	Interasse	Mandate	Interasse	Frontale	Entrata	Unitario	Pezzi	Tipo	Dim.	Mano	Fin.	Pers.	Spec.
	<ul style="list-style-type: none"> • Catenaccio e scrocco • Scrocco autobloccante richiamabile elettricamente • Tensione 12 V ca CE • Pattino art. 1.06224.50.0 	 3 art. 1.00162.00.1	4	28	4	85	35	67	2,900	1	1	17635	28	A			
			4	28	4	85	35	67	2,750	5	1	17635	48	A			
	<ul style="list-style-type: none"> • VERSIONE CON CHIAVE DI CANTIERE • Catenaccio e scrocco • Scrocco autobloccante richiamabile elettricamente • Tensione 12 V ca CE • Pattino art. 1.06224.50.0 	 3 art. 1.00162.00.1	4	28	4	85	35	67	3,000	1	1	17685	28	A			
			 1 art. 1.00120.00.1 construction key	4	28	4	85	35	67	2,850	5	1	17685	48	A		
	<ul style="list-style-type: none"> • Solo catenaccio 	 3 art. 1.00162.00.1	5	28	4	85	35	67	2,700	1	1	57625	28	A			
			5	28	4	85	35	67	2,400	5	1	57625	48	A			
	<ul style="list-style-type: none"> • VERSIONE CON CHIAVE DI CANTIERE • Solo catenaccio 	 3 art. 1.00162.00.1	5	28	4	85	35	67	2,800	1	1	57675	28	A			
			 1 art. 1.00120.00.1 construction key	5	28	4	85	35	67	2,500	5	1	57675	48	A		
	<ul style="list-style-type: none"> • Catenaccio e scrocco 	 3 art. 1.00162.00.1	4	28	4	85	35	67	2,850	1	1	57635	28	A			
			4	28	4	85	35	67	2,550	5	1	57635	48	A			
	<ul style="list-style-type: none"> • VERSIONE CON CHIAVE DI CANTIERE • Catenaccio e scrocco 	 3 art. 1.00162.00.1	4	28	4	85	35	67	2,950	1	1	57685	28	A			
			 1 art. 1.00120.00.1 construction key	4	28	4	85	35	67	2,650	5	1	57685	48	A		

Tipologia	Descrizione	Kg	Unitario	Pezzi	ARTICOLO				
					Tipo	Dim.	Mano	Fit.	Pers. Spec.
 <p>CAMBIOFACILE</p>	<ul style="list-style-type: none"> • IN DOTAZIONE: 3 chiavi art. 1.00162.00.1 1 chiave di cambio 	0,135	1	1	06520	00	1		
	<ul style="list-style-type: none"> • IN DOTAZIONE: 5 chiavi art. 1.00162.00.1 1 chiave di cambio 	0,185	1	1	06520	01	1		
	<ul style="list-style-type: none"> • IN DOTAZIONE: 3 chiavi art. 1.00163.00.1 1 chiave di cambio 	0,145	1	1	06520	10	1		
	<ul style="list-style-type: none"> • IN DOTAZIONE: 5 chiavi art. 1.00163.00.1 1 chiave di cambio 	0,200	1	1	06520	11	1		
 <p>New CAMBIOFACILE</p>	<ul style="list-style-type: none"> • IN DOTAZIONE: 3 chiavi art. 1.00162.00.1 1 attrezzo di cambio 	0,130	1	1	06520	50	1		
	<ul style="list-style-type: none"> • IN DOTAZIONE: 5 chiavi art. 1.00162.00.1 1 attrezzo di cambio 	0,185	1	1	06520	51	1		
	<ul style="list-style-type: none"> • IN DOTAZIONE: 3 chiavi art. 1.00163.00.1 1 attrezzo di cambio 	0,130	1	1	06520	60	1		
	<ul style="list-style-type: none"> • IN DOTAZIONE: 5 chiavi art. 1.00163.00.1 1 attrezzo di cambio 	0,190	1	1	06520	61	1		
	<ul style="list-style-type: none"> • Chiave di cantiere per serrature a doppia mappa ricifrabili NEW CAMBIO FACILE • IN DOTAZIONE: 1 chiave di cantiere (cifratura Italia) 	0,033	1	1	06521	50	1		

SERRATURE DA APPLICARE A DOPPIA TOPPA PLURIFUNZIONE



Caratteristiche tecniche:

- Scatola in acciaio con rivestimento in zinco
- Catenacci in acciaio nichelato:
n. 4 per serratura inferiore
n. 1 per serratura superiore
- Scrocco reversibile nichelato
- Predisposizione per chiusure supplementari
- Confezione: pz. 1 o pz. 5 (imballo industriale)

Azionamento:

- **VERSIONE CON BLOCCO DI SICUREZZA:** la serratura superiore blocca la serratura inferiore quando questa è in posizione di chiuso
- **VERSIONE CON SERRATURA DI SERVIZIO:** la chiave della serratura superiore comanda lo scrocco e il catenaccio superiore

- **VERSIONE CON SERRATURA DI SERVIZIO E LIMITATORE D'APERTURA:** la chiave della serratura superiore comanda lo scrocco e il catenaccio superiore; il limitatore d'apertura si attiva azionando la prima mandata della serratura superiore

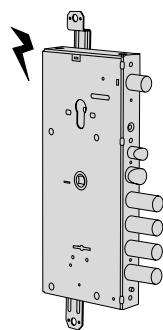
Dotazione:

- Chiavi (solo per gli articoli con serratura a doppia mappa)

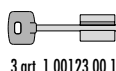
Cilindro da ordinare a parte



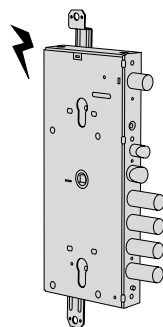
Tipologia	Descrizione	Chiave articolo	CATENACCI							ARTICOLO				
			Numero	Sporgenza	Interasse	Mandate	Interasse	Frontale	Entrata	Unitario	Pezzi	Tipo	Dim.	Mano



- **VERSIONE CON SERRATURA DI SERVIZIO**
- Serratura superiore a cilindro a 2 mandate
- Serratura inferiore a doppia mappa a 6 leve
- Scrocco autobloccante richiamabile elettricamente
- Tensione 12 V ca CE
- Pattino art. 1.06224.50.0

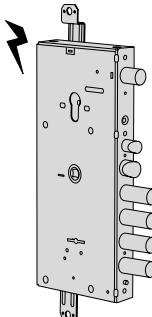



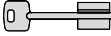


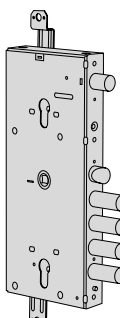





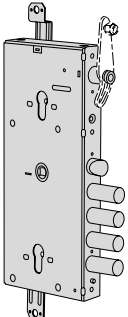

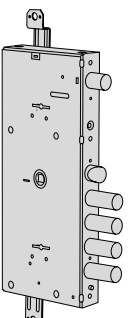
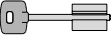

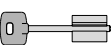

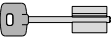


3,5	28	85	64	3,100	1	1	17766 28 0
3,5	28	85	64	2,880	5	1	17766 48 0



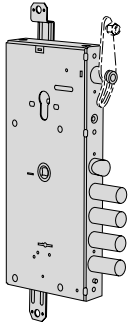
- **VERSIONE CON SERRATURA DI SERVIZIO**
- Serratura superiore a cilindro a 2 mandate
- Serratura inferiore a cilindro a 2 mandate
- Scrocco autobloccante richiamabile elettricamente
- Tensione 12 V ca CE
- Pattino art. 1.06224.50.0

3,5	28	85	64	2,900	1	1	16766 28 0
3,5	28	85	64	3,140	5	1	16766 48 0

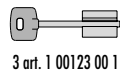
Tipologia	Descrizione	Chiave articolo	CATENACCI							ARTICOLO						
			Numero	Sporgenza	Interasse	Mandate	Interasse	Frontale	Entrata	Unitario	Pezzi	Tipologia	Dim.	Mano	Fin.	Pers.
	<ul style="list-style-type: none"> • VERSIONE CON SERRATURA DI SERVIZIO • Serratura superiore a cilindro a 2 mandate • Serratura inferiore a doppia mappa a 6 leve NEW CAMBIO FACILE, a 4 mandate • Scrocco autobloccante richiamabile elettricamente • Tensione 12 V ca CE • Pattino art. 1.06224.50.0 	 3 art. 1 00163 00 1	3,5	28	85	64	3,400	1	1	17916	28	A				
			3,5	28	85	64	3,100	5	1	17916	48	A				
	<ul style="list-style-type: none"> • VERSIONE CON SERRATURA DI SERVIZIO • Serratura superiore a cilindro a 2 mandate • Serratura inferiore a doppia mappa a 6 leve NEW CAMBIO FACILE con chiave di cantiere a 4 mandate • Scrocco autobloccante richiamabile elettricamente • Tensione 12 V ca CE • Pattino art. 1.06224.50.0 	 3 art. 1 00163 00 1  1 art. 1 00120 00 1 construction key	3,5	28	85	64	3,500	1	1	17966	28	A				
			3,5	28	85	64	3,200	5	1	17966	48	A				
	<ul style="list-style-type: none"> • VERSIONE CON BLOCCO DI SICUREZZA • Serratura superiore a doppia mappa a 6 leve, a 2 mandate • Serratura inferiore a cilindro a 2 mandate 	 3 art. 1 00123 00 1	3,5	28	85	64	3,100	1	1	56715	28	0				
			3,5	28	85	64	2,800	5	1	56715	48	0				
	<ul style="list-style-type: none"> • VERSIONE CON SERRATURA DI SERVIZIO • Serratura superiore a doppia mappa a 6 leve, a 2 mandate • Serratura inferiore a cilindro a 2 mandate 	 3 art. 1 00123 00 1	3,5	28	85	64	3,100	1	1	56716	28	0				
			3,5	28	85	64	2,800	5	1	56716	48	0				
	<ul style="list-style-type: none"> • VERSIONE CON BLOCCO DI SICUREZZA • Serratura superiore a cilindro a 2 mandate • Serratura inferiore a cilindro a 2 mandate 		3,5	28	85	64	2,900	1	1	56765	28	0				
			3,5	28	85	64	3,100	5	1	56765	48	0				
	<ul style="list-style-type: none"> • VERSIONE CON SERRATURA DI SERVIZIO • Serratura superiore a cilindro a 2 mandate • Serratura inferiore a cilindro a 2 mandate 		3,5	28	85	64	2,900	1	1	56766	28	0				
			3,5	28	85	64	3,100	5	1	56766	48	0				

Tipologia	Descrizione	Chiave articolo	CATENACCI							ARTICOLO							
			Numero	Sporgenza	Interasse	Mandate	Interasse	Frontale	Entrata	Unitario Kg	Pezzi	Tipo	Dim.	Mano	Fin.	Pers.	Spec.
	<ul style="list-style-type: none"> • VERSIONE CON SERRATURA DI SERVIZIO E LIMITATORE D'APERTURA, AZIONABILI CON CILINDRO • Serratura superiore a cilindro a 2 mandate • Serratura inferiore a cilindro a 2 mandate • ORDINARE A PARTE: Catena per limitatore art.1.06421.10.1/2 		3,5	28	85	64	2,900	1	1	56767	28	0					
			3,5	28	85	64	2,600	5	1	56767	48	0					
			<hr/>														
			<hr/>														
	<ul style="list-style-type: none"> • VERSIONE CON SERRATURA DI SERVIZIO E LIMITATORE D'APERTURA, AZIONABILI CON POMOLO SOLO DALL'INTERNO • Serratura superiore a cilindro a 2 mandate • Serratura inferiore a cilindro a 2 mandate • ORDINARE A PARTE: Catena per limitatore art.1.06421.10.1/2 		3,5	28	85	64	2,900	1	1	56768	28	0					
			3,5	28	85	64	3,140	5	1	56768	48	0					
			<hr/>														
			<hr/>														
	<ul style="list-style-type: none"> • VERSIONE CON BLOCCO DI SICUREZZA • Serratura superiore a doppia mappa a 6 leve, a 2 mandate • Serratura inferiore a doppia mappa a 6 leve, a 4 mandate 	 3 + 3 art. 1.00123 00 1	3,5	28	85	64	3,300	1	1	57715	28	0					
			3,5	28	85	64	3,000	5	1	57715	48	0					
			<hr/>														
			<hr/>														
	<ul style="list-style-type: none"> • VERSIONE CON SERRATURA DI SERVIZIO • Serratura superiore a doppia mappa a 6 leve, a 2 mandate • Serratura inferiore a doppia mappa a 6 leve, a 4 mandate 	 3 + 3 art. 1.00123 00 1	3,5	28	85	64	3,300	1	1	57716	28	0					
			3,5	28	85	64	3,000	5	1	57716	48	0					
			<hr/>														
			<hr/>														
	<ul style="list-style-type: none"> • VERSIONE CON BLOCCO DI SICUREZZA • Serratura superiore a cilindro a 2 mandate • Serratura inferiore a doppia mappa a 6 leve, a 4 mandate 	 3 art. 1.00123 00 1	3,5	28	85	64	3,100	1	1	57765	28	0					
			3,5	28	85	64	2,900	5	1	57765	48	0					
			<hr/>														
			<hr/>														
	<ul style="list-style-type: none"> • VERSIONE CON SERRATURA DI SERVIZIO • Serratura superiore a cilindro a 2 mandate • Serratura inferiore a doppia mappa a 6 leve, a 4 mandate 	 3 art. 1.00123 00 1	3,5	28	85	64	3,100	1	1	57766	28	0					
			3,5	28	85	64	2,900	5	1	57766	48	0					
			<hr/>														
			<hr/>														

Tipologia	Descrizione	Chiave articolo	CATENACCI							ARTICOLO				
			Numero	Sporgenza	Interasse	Mandate	Interasse	Frontale	Entrata	Unitario	Pezzi	Tipologia	Dim.	Mano



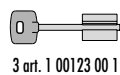
- VERSIONE CON SERRATURA DI SERVIZIO E LIMITATORE D'APERTURA, AZIONABILI CON CILINDRO
- Serratura superiore a cilindro a 2 mandate
- Serratura inferiore a doppia mappa a 6 leve, a 4 mandate
- ORDINARE A PARTE:
Catena per limitatore art. 1.06421.10.1/2



3 art. 1 00123 00 1

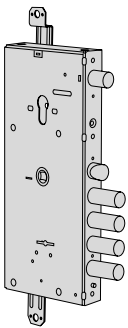
3,5	28	85	64	3,100	1	1	57767 28 0
3,5	28	85	64	2,900	5	1	57767 48 0

- VERSIONE CON SERRATURA DI SERVIZIO E LIMITATORE D'APERTURA, AZIONABILI CON POMOLO SOLO DALL'INTERNO
- Serratura superiore a cilindro a 2 mandate
- Serratura inferiore a doppia mappa a 6 leve, a 4 mandate
- ORDINARE A PARTE:
Catena per limitatore art. 1.06421.10.1/2

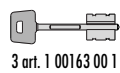


3 art. 1 00123 00 1

3,5	28	85	64	3,100	1	1	57768 28 0
3,5	28	85	64	2,900	5	1	57768 48 0



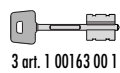
- VERSIONE CON BLOCCO DI SICUREZZA
- Serratura superiore a cilindro a 2 mandate
- Serratura inferiore a doppia mappa a 6 leve, NEW CAMBIO FACILE, a 4 mandate



3 art. 1 00163 00 1

3,5	28	85	64	3,400	1	1	57915 28 A
3,5	28	85	64	3,100	5	1	57915 48 A

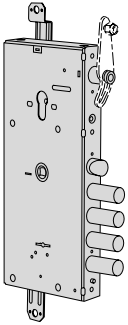
- VERSIONE CON SERRATURA DI SERVIZIO
- Serratura superiore a cilindro a 2 mandate
- Serratura inferiore a doppia mappa a 6 leve, NEW CAMBIO FACILE, a 4 mandate



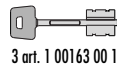
3 art. 1 00163 00 1

3,5	28	85	64	3,400	1	1	57916 28 A
3,5	28	85	64	3,100	5	1	57916 48 A

Tipologia	Descrizione	Chiave articolo	CATENACCI							ARTICOLO				
			Numero	Sporgenza	Interasse	Mandate	Interasse	Frontale	Entrata	Unitario	Pezzi	Tipo	Dim.	Mano

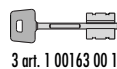


- VERSIONE CON SERRATURA DI SERVIZIO E LIMITATORE D'APERTURA, AZIONABILI CON CILINDRO
- Serratura superiore a cilindro a 2 mandate
- Serratura inferiore a doppia mappa a 6 leve, NEW CAMBIO FACILE, a 4 mandate
- ORDINARE A PARTE:
Catena per limitatore art. 1.06421.10.1/2

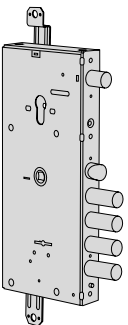


3 art. 1.00163 00 1	3,5	28	85	64	3,400	1	1	57917 28 A
	3,5	28	85	64	3,100	5	1	57917 48 A

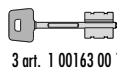
- VERSIONE CON SERRATURA DI SERVIZIO E LIMITATORE D'APERTURA, AZIONABILI CON POMOLO SOLO DALL'INTERNO
- Serratura superiore a cilindro a 2 mandate
- Serratura inferiore a doppia mappa a 6 leve, NEW CAMBIO FACILE, a 4 mandate
- ORDINARE A PARTE:
Catena per limitatore art. 1.06421.10.1/2



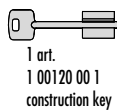
3 art. 1.00163 00 1	3,5	28	85	64	3,400	1	1	57918 28 A
	3,5	28	85	64	3,100	5	1	57918 48 A



- VERSIONE CON BLOCCO DI SICUREZZA
- Serratura superiore a cilindro a 2 mandate
- Serratura inferiore a doppia mappa a 6 leve, NEW CAMBIO FACILE, a 4 mandate, con chiave di cantiere

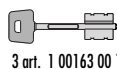


3 art. 1.00163 00 1	3,5	28	85	64	3,400	1	1	57965 28 A
	3,5	28	85	64	3,100	5	1	57965 48 A

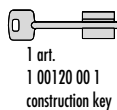


1 art.
1.00120 00 1
construction key

- VERSIONE CON SERRATURA DI SERVIZIO
- Serratura superiore a cilindro a 2 mandate
- Serratura inferiore a doppia mappa a 6 leve, NEW CAMBIO FACILE, a 4 mandate, con chiave di cantiere

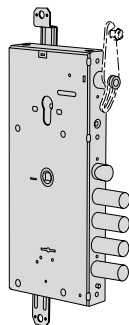


3 art. 1.00163 00 1	3,5	28	85	64	3,400	1	1	57966 28 A
---------------------	-----	----	----	----	-------	---	---	------------

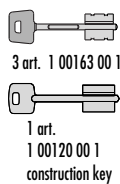


1 art.
1.00120 00 1
construction key

Tipologia	Descrizione	Chiave articolo	CATENACCI							ARTICOLO			
			Numero	Sporgenza	Interasse	Mandate	Interasse	Frontale	Entrata	Unitario	Pezzi	Tipologia	Dim.

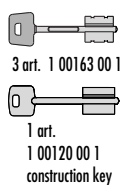


- VERSIONE CON SERRATURA DI SERVIZIO E LIMITATORE D'APERTURA, AZIONABILI CON CILINDRO
- Serratura superiore a cilindro a 2 mandate
- Serratura inferiore a doppia mappa a 6 leve, NEW CAMBIO FACILE con chiave di cantiere, a 4 mandate
- ORDINARE A PARTE:
Catena per limitatore art. 1.06421.10.1/2




3,5	28	85	64	3,400	1	1	57967 28 A
3,5	28	85	64	3,100	5	1	57967 48 A

- VERSIONE CON SERRATURA DI SERVIZIO E LIMITATORE D'APERTURA, AZIONABILI CON POMOLO SOLO DALL'INTERNO
- Serratura superiore a cilindro a 2 mandate
- Serratura inferiore a doppia mappa a 6 leve, NEW CAMBIO FACILE con chiave di cantiere, a 4 mandate
- ORDINARE A PARTE:
Catena per limitatore art. 1.06421.10.1/2



3,5	28	85	64	3,400	1	1	57968 28 A
3,5	28	85	64	3,100	5	1	57968 48 A

SERRATURE DA INFILARE A DOPPIA TOPPA PLURIFUNZIONE



Caratteristiche tecniche:

- Scatola in acciaio con rivestimento in zinco
- Catenacci in acciaio nichelato:
n. 4 per serratura inferiore
n. 1 per serratura superiore
- Scrocco reversibile nichelato
- Frontale in acciaio satinato nichelato
- Predisposizione per chiusure supplementari
- Confezione: pz. 1 o pz. 5 (imballo industriale)

Azionamento:

- **VERSIONE CON BLOCCO DI SICUREZZA:**
la serratura superiore blocca la serratura inferiore quando questa è in posizione di chiuso
- **VERSIONE CON SERRATURA DI SERVIZIO:**
la chiave della serratura superiore comanda lo

scrocco e il catenaccio superiore

• VERSIONE CON SERRATURA DI SERVIZIO E LIMITATORE D'APERTURA:

la chiave della serratura superiore comanda lo scrocco e il catenaccio superiore; il limitatore d'apertura si attiva azionando la prima mandata della serratura superiore

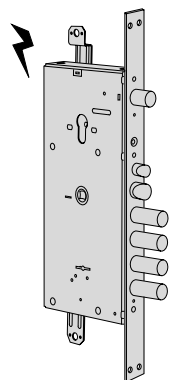
Dotazione:

- Chiavi (solo per articoli con serratura a doppia mappa)

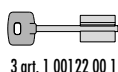
Cilindro da ordinare a parte



Tipologia	Descrizione	Chiave articolo	CATENACCI						Unitario	Pezzi	ARTICOLO				
			Numero	Sporgenza	Interasse	Mandate	Interasse	Frontale			Entrata	Tipo	Dim.	Mano	Fin.

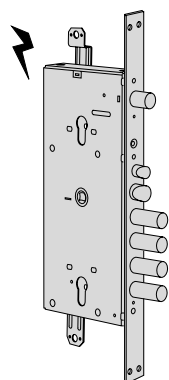


- **VERSIONE CON SERRATURA DI SERVIZIO**
- Serratura superiore a cilindro a 2 mandate
- Serratura inferiore a doppia mappa a 6 leve
- Scrocco autobloccante richiamabile elettricamente
- Tensione 12 V ca CE
- Pattino art. 1.06224.50.0



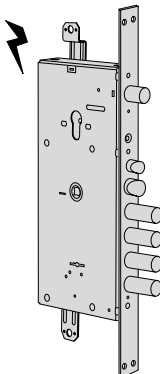




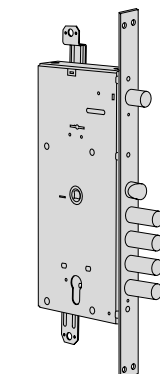

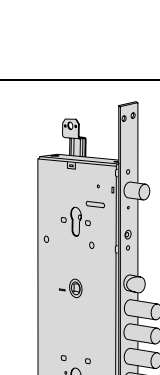

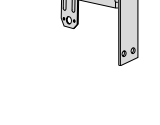

3 art. 1 00122 00 1

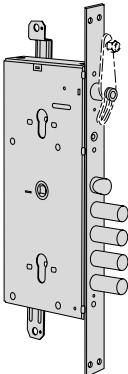

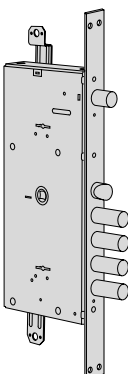

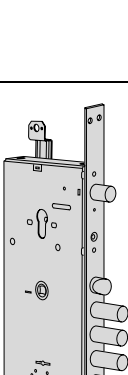




28	85	35	67	3,600	1	1	17786 28 0
28	85	35	67	3,300	5	1	17786 48 0



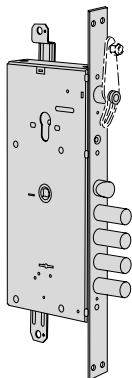
- **VERSIONE CON SERRATURA DI SERVIZIO**
- Serratura superiore a cilindro a 2 mandate
- Serratura inferiore a cilindro a 2 mandate
- Scrocco autobloccante richiamabile elettricamente
- Tensione 12 V ca CE
- Pattino art. 1.06224.50.0

28	85	35	67	3,800	1	1	16786 28 0
28	85	35	67	3,500	5	1	16786 48 0

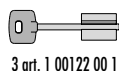
Tipologia	Descrizione	Chiave articolo	CATENACCI							ARTICOLO					
			Numero	Sporgenza	Interasse	Mandate	Interasse	Frontale	Entrata	Unitario	Pezzi	Tipologia	Dim.	Mano	Fin.
	<ul style="list-style-type: none"> • VERSIONE CON SERRATURA DI SERVIZIO • Serratura superiore a cilindro a 2 mandate • Serratura inferiore a doppia mappa a 6 leve NEW CAMBIO FACILE, a 4 mandate • Scrocco autobloccante richiamabile elettricamente • Tensione 12 V ca CE • Pattino art. 1.06224.50.0 	 3 art. 1 00162 00 1	28	85	35	67	3,900	1	1	17936	28	A			
			28	85	35	67	3,600	5	1	17936	48	A			
	<ul style="list-style-type: none"> • VERSIONE CON SERRATURA DI SERVIZIO • Serratura superiore a cilindro a 2 mandate • Serratura inferiore a doppia mappa a 6 leve NEW CAMBIO FACILE con chiave di cantiere a 4 mandate • Scrocco autobloccante richiamabile elettricamente • Tensione 12 V ca CE • Pattino art. 1.06224.50.0 	 3 art. 1 00162 00 1	28	85	35	67	3,735	1	1	17986	28	A			
		 1 art. 1 00120 00 1 construction key	28	85	35	67	3,700	5	1	17986	48	A			
	<ul style="list-style-type: none"> • VERSIONE CON BLOCCO DI SICUREZZA • Serratura superiore a doppia mappa a 6 leve, a 2 mandate • Serratura inferiore a cilindro a 2 mandate 	 3 art. 1 00122 00 1	28	85	35	67	3,800	1	1	56735	28	0			
			28	85	35	67	3,500	5	1	56735	48	0			
	<ul style="list-style-type: none"> • VERSIONE CON SERRATURA DI SERVIZIO • Serratura superiore a doppia mappa a 6 leve, a 2 mandate • Serratura inferiore a cilindro a 2 mandate 	 3 art. 1 00122 00 1	28	85	35	67	3,800	1	1	56736	28	0			
			28	85	35	67	3,500	5	1	56736	48	0			
	<ul style="list-style-type: none"> • VERSIONE CON BLOCCO DI SICUREZZA • Serratura superiore a cilindro a 2 mandate • Serratura inferiore a cilindro a 2 mandate 		28	85	35	67	3,600	1	1	56785	28	0			
			28	85	35	67	3,300	5	1	56785	48	0			
	<ul style="list-style-type: none"> • VERSIONE CON SERRATURA DI SERVIZIO • Serratura superiore a cilindro a 2 mandate • Serratura inferiore a cilindro a 2 mandate 		28	85	35	67	3,600	1	1	56786	28	0			
			28	85	35	67	3,300	5	1	56786	48	0			

Tipologia	Descrizione	Chiave articolo	CATENACCI							ARTICOLO						
			Numero	Sporgenza	Interasse	Mandate	Interasse	Frontale	Entrata	Unitario Kg	Pezzi	Tipo	Dim.	Mano	Fin.	Pers.
	<ul style="list-style-type: none"> • VERSIONE CON SERRATURA DI SERVIZIO E LIMITATORE D'APERTURA, AZIONABILI CON CILINDRO • Serratura superiore a cilindro a 2 mandate • Serratura inferiore a cilindro a 2 mandate • ORDINARE A PARTE: Catena per limitatore art.1.06421.10.1/2 		28	85	35	67	3,600	1	1	56787	28	0				
			28	85	35	67	3,300	5	1	56787	48	0				
	<ul style="list-style-type: none"> • VERSIONE CON SERRATURA DI SERVIZIO E LIMITATORE D'APERTURA, AZIONABILI CON POMOLO SOLO DALL'INTERNO • Serratura superiore a cilindro a 2 mandate • Serratura inferiore a cilindro a 2 mandate • ORDINARE A PARTE: Catena per limitatore art.1.06421.10.1/2 		28	85	35	67	3,400	1	1	56788	28	0				
			28	85	35	67	3,400	5	1	56788	48	0				
	<ul style="list-style-type: none"> • VERSIONE CON BLOCCO DI SICUREZZA • Serratura superiore a doppia mappa a 6 leve, a 2 mandate • Serratura inferiore a doppia mappa a 6 leve, a 4 mandate 		28	85	35	67	3,800	1	1	57735	28	0				
		3+3 art. 1.00122.00.1	28	85	35	67	3,500	5	1	57735	48	0				
	<ul style="list-style-type: none"> • VERSIONE CON SERRATURA DI SERVIZIO • Serratura superiore a doppia mappa a 6 leve, a 2 mandate • Serratura inferiore a doppia mappa a 6 leve, a 4 mandate 		28	85	35	67	3,800	1	1	57736	28	0				
		3+3 art. 1.00122.00.1	28	85	35	67	3,500	5	1	57736	48	0				
	<ul style="list-style-type: none"> • VERSIONE CON BLOCCO DI SICUREZZA • Serratura superiore a cilindro a 2 mandate • Serratura inferiore a doppia mappa a 6 leve, a 4 mandate 		28	85	35	67	3,600	1	1	57785	28	0				
		3 art. 1.00122.00.1	28	85	35	67	3,300	5	1	57785	48	0				
	<ul style="list-style-type: none"> • VERSIONE CON SERRATURA DI SERVIZIO • Serratura superiore a cilindro a 2 mandate • Serratura inferiore a doppia mappa a 6 leve, a 4 mandate 		28	85	35	67	3,600	1	1	57786	28	0				
		3 art. 1.00122.00.1	28	85	35	67	3,300	5	1	57786	48	0				

Tipologia	Descrizione	Chiave articolo	CATENACCI							ARTICOLO				
			Numero	Sporgenza	Interasse	Mandate	Interasse	Frontale	Entrata	Unitario	Pezzi	Tip	Dim.	Mano



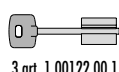
- VERSIONE CON SERRATURA DI SERVIZIO E LIMITATORE D'APERTURA, AZIONABILI CON CILINDRO
- Serratura superiore a cilindro a 2 mandate
- Serratura inferiore a doppia mappa a 6 leve, a 4 mandate
- ORDINARE A PARTE:
Catena per limitatore art. 1.06421.10.1/2



3 art. 1 00122 00 1

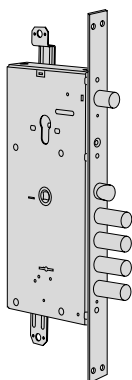
28	85	35	67	3,600	1	1	57787 28 0
28	85	35	67	3,300	5	1	57787 48 0

- VERSIONE CON SERRATURA DI SERVIZIO E LIMITATORE D'APERTURA, AZIONABILI CON POMOLO SOLO DALL'INTERNO
- Serratura superiore a cilindro a 2 mandate
- Serratura inferiore a doppia mappa a 6 leve, a 4 mandate
- ORDINARE A PARTE:
Catena per limitatore art. 1.06421.10.1/2

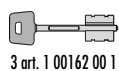


3 art. 1 00122 00 1

28	85	35	67	3,600	1	1	57788 28 0
28	85	35	67	3,300	5	1	57788 48 0



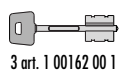
- VERSIONE CON BLOCCO DI SICUREZZA
- Serratura superiore a cilindro a 2 mandate
- Serratura inferiore a doppia mappa a 6 leve, NEW CAMBIO FACILE, a 4 mandate



3 art. 1 00162 00 1

28	85	35	67	3,900	1	1	57935 28 A
28	85	35	67	3,600	5	1	57935 48 A

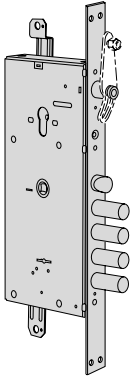
- VERSIONE CON SERRATURA DI SERVIZIO
- Serratura superiore a cilindro a 2 mandate
- Serratura inferiore a doppia mappa a 6 leve, NEW CAMBIO FACILE, a 4 mandate



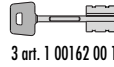
3 art. 1 00162 00 1

28	85	35	67	3,900	1	1	57936 28 A
28	85	35	67	3,600	5	1	57936 48 A

Tipologia	Descrizione	Chiave articolo	CATENACCI							ARTICOLO				
			Numero	Sporgenza	Interasse	Mandate	Interasse	Frontale	Entrata	Unitario	Pezzi	Tipo	Dim.	Mano

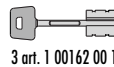


- VERSIONE CON SERRATURA DI SERVIZIO E LIMITATORE D'APERTURA, AZIONABILI CON CILINDRO
- Serratura superiore a cilindro a 2 mandate
- Serratura inferiore a doppia mappa a 6 leve, NEW CAMBIO FACILE, a 4 mandate
- ORDINARE A PARTE:
Catena per limitatore art. 1.06421.10.1/2

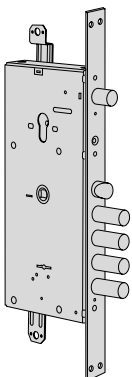


3 art. 1.00162 00 1	28	85	35	67	3,900	1	1	57937 28 A
	28	85	35	67	3,600	5	1	57937 48 A

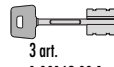
- VERSIONE CON SERRATURA DI SERVIZIO E LIMITATORE D'APERTURA, AZIONABILI CON POMOLO SOLO DALL'INTERNO
- Serratura superiore a cilindro a 2 mandate
- Serratura inferiore a doppia mappa a 6 leve, NEW CAMBIO FACILE, a 4 mandate
- ORDINARE A PARTE:
Catena per limitatore art. 1.06421.10.1/2



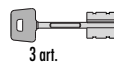
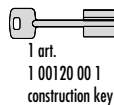
3 art. 1.00162 00 1	28	85	35	67	3,900	1	1	57938 28 A
	28	85	35	67	3,600	5	1	57938 48 A



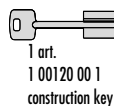
- VERSIONE CON BLOCCO DI SICUREZZA
- Serratura superiore a cilindro a 2 mandate
- Serratura inferiore a doppia mappa a 6 leve, NEW CAMBIO FACILE, a 4 mandate, con chiave di cantiere



3 art. 1.00162 00 1	28	85	35	67	4,000	1	1	57985 28 A
	28	85	35	67	3,700	5	1	57985 48 A

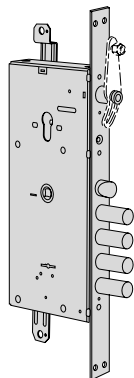


3 art. 1.00162 00 1	28	85	35	67	4,000	1	1	57986 28 A
	28	85	35	67	3,700	5	1	57986 48 A

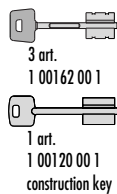


- VERSIONE CON SERRATURA DI SERVIZIO
- Serratura superiore a cilindro a 2 mandate
- Serratura inferiore a doppia mappa a 6 leve, NEW CAMBIO FACILE, a 4 mandate, con chiave di cantiere

Tipologia	Descrizione	Chiave articolo	CATENACCI							ARTICOLO				
			Numero	Sporgenza	Interasse	Mandate	Interasse	Frontale	Entrata	Unitario	Pezzi	Tip	Dim.	Mano

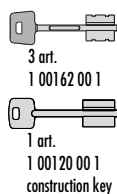


- VERSIONE CON SERRATURA DI SERVIZIO E LIMITATORE D'APERTURA, AZIONABILI CON CILINDRO
- Serratura superiore a cilindro a 2 mandate
- Serratura inferiore a doppia mappa a 6 leve, NEW CAMBIO FACILE con chiave di cantiere, a 4 mandate
- ORDINARE A PARTE:
Catena per limitatore art. 1.06421.10.1/2




28	85	35	67	4,000	1	1	57987 28 A
28	85	35	67	3,700	5	1	57987 48 A

- VERSIONE CON SERRATURA DI SERVIZIO E LIMITATORE D'APERTURA, AZIONABILI CON POMOLO SOLO DALL'INTERNO
- Serratura superiore a cilindro a 2 mandate
- Serratura inferiore a doppia mappa a 6 leve, NEW CAMBIO FACILE con chiave di cantiere, a 4 mandate
- ORDINARE A PARTE:
Catena per limitatore art. 1.06421.10.1/2



28	85	35	67	4,000	1	1	57988 28 A
28	85	35	67	3,700	5	1	57988 48 A

Tipologia	Descrizione	Kg	Unitario	Pezzi	ARTICOLO					
					Tipo	Dim.	Mano	Fin.	Pers. Spec.	
	<ul style="list-style-type: none"> • 2 chiavi art. 1.00100.00.1 • Estrazione chiave a serratura chiusa o aperta • 1 punto di chiusura 	0,770	1	1	57410	30	1			
		0,770	1	1	57410	30	2			
	<ul style="list-style-type: none"> • 2 chiavi art. 1.00100.00.1 • Estrazione chiave a serratura chiusa • 1 punto di chiusura 	0,770	1	1	57410	35	1			
		0,770	1	1	57410	35	2			
		<ul style="list-style-type: none"> • 2 chiavi art. 1.00100.00.1 • Estrazione chiave a serratura chiusa o aperta • Predisposizione per chiusure supplementari 	0,930	1	1	57415	30	1		
			0,930	1	1	57415	30	2		
<ul style="list-style-type: none"> • 2 chiavi art. 1.00100.00.1 • Estrazione chiave a serratura chiusa • Predisposizione per chiusure supplementari 		0,930	1	1	57415	35	1			
		0,930	1	1	57415	35	2			



Caratteristiche tecniche:

- Sistema di cifratura a 11 perni.
- Perni
bronzio antiusura
in acciaio cementato in prima posizione.
- Controperni
ottone
in acciaio cementato in prima posizione
- Molle in bronzo fosforoso
- Saracinesca in acciaio cementato.

Funzionamento:

- La rotazione del cilindro alza una saracinesca, consentendo l'ingresso della chiave nella toppa della serratura.

Finiture:

- Ottone lucido (Fin. 00)
- Cromato lucido (Fin. 18)
- Canna di fucile (Fin. 46)

Dotazione:

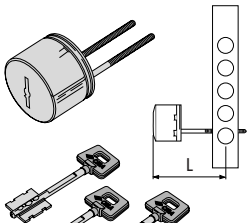
- Viti di fissaggio.
- Foglio istruzioni.
- Chiavi cifrate solo sul gambo.
- Chiavi cifrate sul gambo e sulle mappe (per serrature New cambio facile).


A richiesta:

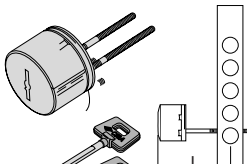
- Borchia di protezione per cilindro a mappe, in acciaio temprato.

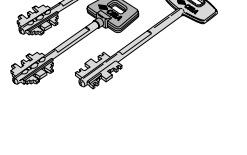
Hand:
1 = R.H. inwards


Tipologia	Descrizione	Per serie/art.	L	Unitario	Kg	Pezzi	ARTICOLO				
							Tipo	Dim.	Mano	Fin.	Pers.


	<ul style="list-style-type: none"> • Abbinabile a serrature a doppia mappa a 6 leve, per porte blindate • Chiavi cifrate solo sul gambo • Per l'abbinamento alla serratura, cifrare le mappe duplicando la chiave padronale • IN DOTAZIONE: 3 chiavi art. 1.00162.00.1 	53,0	0,580	1	1	02715	10	1			
--	---	------	-------	---	---	-------	----	---	--	--	--

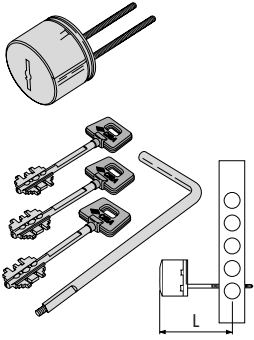
	<ul style="list-style-type: none"> • Abbinabile a serrature a doppia mappa a 6 leve, per porte blindate • Chiavi cifrate solo sul gambo • Per l'abbinamento alla serratura, cifrare le mappe duplicando la chiave padronale • IN DOTAZIONE: 3 chiavi art. 1.00163.00.1 	70,0	0,605	1	1	02715	11	1			
---	---	------	-------	---	---	-------	----	---	--	--	--

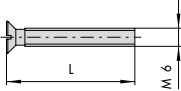
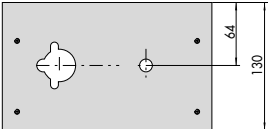

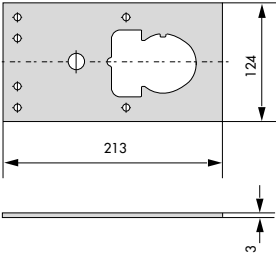
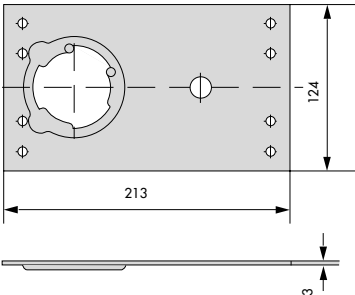
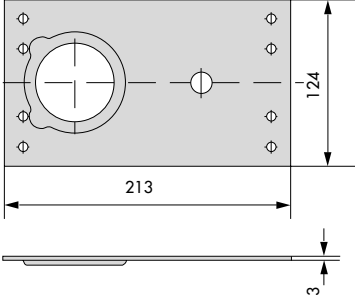
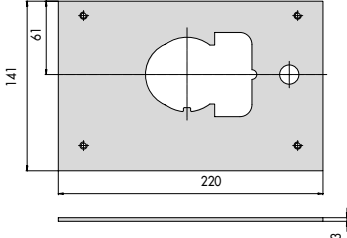
	<ul style="list-style-type: none"> • Abbinabile a serrature a doppia mappa ricicrabili CAMBIO FACILE, per porte blindate • Chiavi cifrate sul gambo e sulle mappe • IN DOTAZIONE: 3+3 chiavi art. 1.00162.00.1 	53,0	0,350	1	1	02716	00	1			
---	--	------	-------	---	---	-------	----	---	--	--	--

	<ul style="list-style-type: none"> • Abbinabile a serrature a doppia mappa ricicrabili CAMBIO FACILE, per porte blindate • Chiavi cifrate sul gambo e sulle mappe • IN DOTAZIONE: 5+5 chiavi art. 1.00162.00.1 	53,0	0,840	1	1	02716	01	1			
---	--	------	-------	---	---	-------	----	---	--	--	--

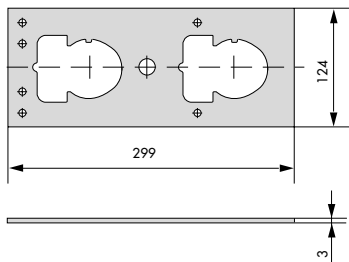
	<ul style="list-style-type: none"> • Abbinabile a serrature a doppia mappa ricicrabili CAMBIO FACILE, per porte blindate • Chiavi cifrate sul gambo e sulle mappe • IN DOTAZIONE: 3+3 chiavi art. 1.00163.00.1 	70,0	0,350	1	1	02716	10	1			
---	--	------	-------	---	---	-------	----	---	--	--	--

	<ul style="list-style-type: none"> • Abbinabile a serrature doppia mappa ricicrabili CAMBIO FACILE, per porte blindate • Chiavi cifrate sul gambo e sulle mappe • IN DOTAZIONE: 5+5 chiavi art. 1.00163.00.1 	70,0	0,400	1	1	02716	11	1			
---	--	------	-------	---	---	-------	----	---	--	--	--

Tipologia	Descrizione	Per serie/art.			ARTICOLO					
		L	Unitario Kg	Pezzi	Tipo	Dim.	Mano	Fin.	Pers.	Spec.
	<ul style="list-style-type: none"> • Abbinabile a serrature a doppia mappa ricicrabili NEW CAMBIO FACILE, per porte blindate • Chiavi cifrate sul gambo e sulle mappe • IN DOTAZIONE: 3+3 chiavi art. 1.00162.00.1 	53,0	0,665	1	1	02716	50	1		
	<ul style="list-style-type: none"> • Abbinabile a serrature a doppia mappa ricicrabili NEW CAMBIO FACILE, per porte blindate • Chiavi cifrate sul gambo e sulle mappe • IN DOTAZIONE: 5+5 chiavi art. 1.00162.00.1 	53,0	0,400	1	1	02716	51	1		
	<ul style="list-style-type: none"> • Abbinabile a serrature a doppia mappa ricicrabili NEW CAMBIO FACILE, per porte blindate • Chiavi cifrate sul gambo e sulle mappe • IN DOTAZIONE: 3+3 chiavi art. 1.00163.00.1 	70,0	0,350	1	1	02716	60	1		
	<ul style="list-style-type: none"> • Abbinabile a serrature a doppia mappa ricicrabili NEW CAMBIO FACILE, per porte blindate • Chiavi cifrate sul gambo e sulle mappe • IN DOTAZIONE: 5+5 chiavi art. 1.00163.00.1 	70,0	0,400	1	1	02716	61	1		

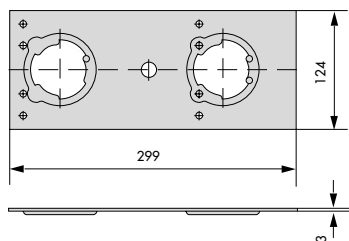
Tipologia	Descrizione	Per serie/art.	L	Unitario	Pezzi	ARTICOLO			
						Typo	Dim.	Mano	Fin.
	<ul style="list-style-type: none"> • Vite in acciaio nichelato 	06460, 06461, 75,0	0,014	25	1	06047	50	0	
		06470							
 	<ul style="list-style-type: none"> • Piastra da saldare in acciaio • Per serrature a doppia mappa 	57000	0,660	1	1	06429	00	0	
	<ul style="list-style-type: none"> • Piastra da saldare in acciaio • Per serrature a cilindro e a doppia mappa 	56000, 57000	0,552	12	1	06429	05	0	
	<ul style="list-style-type: none"> • Piastra da saldare in acciaio per montaggio borchie di protezione serie 06475 	15000, 56000	0,552	12	1	06429	06	0	
	<ul style="list-style-type: none"> • Piastra da saldare in acciaio per montaggio borchie di protezione serie 06476 	15000, 56000	0,552	12	1	06429	07	0	
	<ul style="list-style-type: none"> • Piastra da saldare in acciaio • Per serrature a cilindro e doppia mappa 	B6515, B7515	0,650	1	1	06429	10	0	

Tipologia	Descrizione	Per serie/art.	L	Unitario	Pezzi	ARTICOLO				
						Tipo	Dim.	Mano	Fin.	Pers.



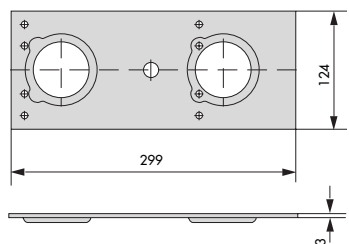
- Piastra da saldare in acciaio
- Per serrature a doppia toppa

56700, 57700, 57900 0,695 12 1 06429 15 0



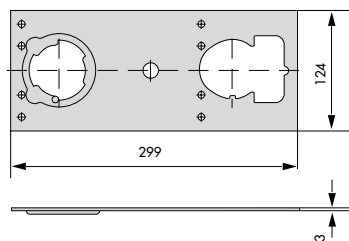
- Piastra da saldare in acciaio per montaggio borchie di protezione serie 06475

56765, 56766, 56767, 56768, 56785, 56786, 56787, 56788 0,950 12 1 06429 16 0



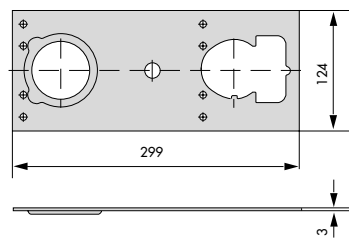
- Piastra da saldare in acciaio per montaggio borchie di protezione serie 06476

56765, 56766, 56767, 56768, 56785, 56786, 56787, 56788 0,950 12 1 06429 17 0



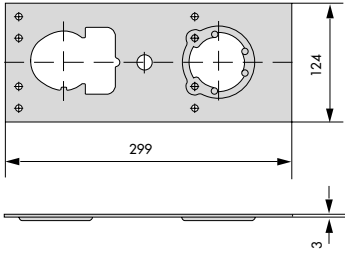
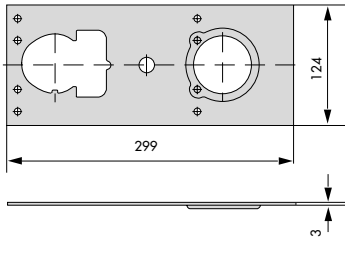
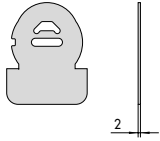
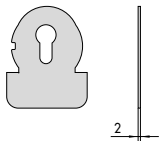
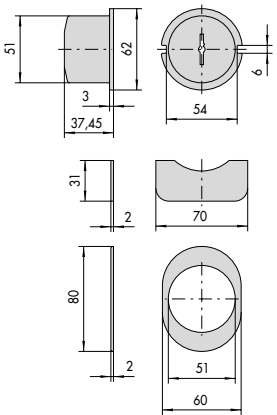
- Piastra da saldare in acciaio per montaggio borchie di protezione serie 06475

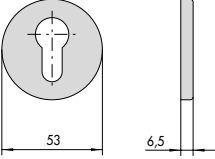
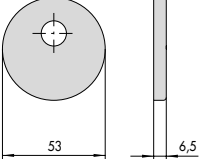
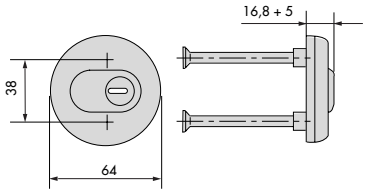
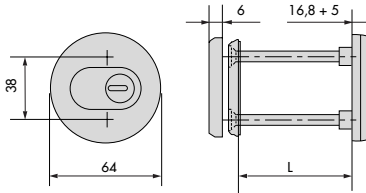
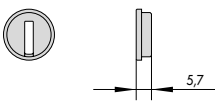
56715, 56716, 56735, 56736 0,950 12 1 06429 18 0



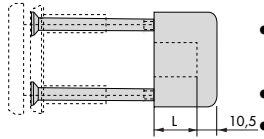
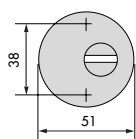
- Piastra da saldare in acciaio per montaggio borchie di protezione serie 06476

56715, 56716, 56735, 56736 0,950 12 1 06429 19 0

Tipologia	Descrizione	Per serie/art.	Kg	L	Unitario	Pezzi	ARTICOLO				
							Tipo	Dim.	Mano	Fin.	Pers.
	<ul style="list-style-type: none"> Piastra da saldare in acciaio per montaggio borchie di protezione serie 06475 	57765, 57766, 57785, 57786, 57787, 57915, 57916, 57917, 57935, 57936, 57937, 57965, 57966, 57967, 57985, 57986, 57987	0,950		12	1	06429	20	0		
	<ul style="list-style-type: none"> Piastra da saldare in acciaio per montaggio borchie di protezione serie 06476 	57765, 57766, 57785, 57786, 57787, 57915, 57916, 57917, 57935, 57936, 57937, 57965, 57966, 57967, 57985, 57986, 57987	0,950		12	1	06429	21	0		
	<ul style="list-style-type: none"> Protezione antitrapano in acciaio al manganese Per serrature a doppia mappa Abbinabile alle piastre da saldare 	1 06429 05 0, 1 06429 10 0, 1 06429 15 0, 1 06429 18 0, 1 06429 19 0, 1 06429 20 0, 1 06429 21 0	0,075		12	1	06429	50	0		
	<ul style="list-style-type: none"> Protezione antitrapano in acciaio al manganese Per serrature a cilindro Abbinabile alle piastre da saldare 	1 06429 05 0, 1 06429 10 0, 1 06429 15 0, 1 06429 18 0, 1 06429 19 0, 1 06429 20 0, 1 06429 21 0	0,075		12	1	06429	51	0		
	<ul style="list-style-type: none"> Borchia di protezione in acciaio carbonitrurato per cilindri a mappe serie 02715 e 02716 Abbinabile a serrature a 6 leve e NEW CAMBIO FACILE Utilizzare la piastra di montaggio art. 1.06429.05.0 o 1.06429.50.0 IN DOTAZIONE: Piastrino di protezione toppa in acciaio temprato Anello coprifilo VARIANTI FINITURA: Ottone lucido (fin. 00) Cromato lucido (fin. 18) Canna di fucile (fin. 46) 		0,280		1	1	06429	60	1		

Tipologia	Descrizione	Per serie/art.	L	Unitario Kg	Pezzi	ARTICOLO				
						Tipo	Dim.	Mano	Fin.	Pers.
	<ul style="list-style-type: none"> Borchia interna in ottone lucido da abbinare a cilindri profilo europeo su serrature serie 15000, 56000 VARIANTI FINITURA: Anodizzato testa di moro (fin. 58) Anodizzato bronzo chiaro (fin. 65) Anodizzato bronzo scuro (fin. 64) 			0,036	12	1	06458	10	0	
	<ul style="list-style-type: none"> Borchia interna in ottone lucido da abbinare a cilindri profilo europeo con pomolo rasabile su serrature serie 15000, 56000 VARIANTI FINITURA: Anodizzato testa di moro (fin. 58) Anodizzato bronzo chiaro (fin. 65) Anodizzato bronzo scuro (fin. 64) Cromato lucido (fin. 18) 	0A317, 0B317		0,037	12	1	06458	20	0	
	<ul style="list-style-type: none"> Borchia di protezione in acciaio carbonitrurato con finitura ottone lucido 2 viti L. 45 mm. (M6) VARIANTI FINITURA: Anodizzato bronzo chiaro (fin. 65) Anodizzato bronzo scuro (fin. 64) Cromato lucido (fin. 18) 	0A310, 0B310, 08310, 08710	45,0	0,200	1	1	06460	40	0	
	<ul style="list-style-type: none"> Borchia di protezione in acciaio carbonitrurato con finitura ottone lucido 2 viti (M6) VARIANTI FINITURA: Anodizzato bronzo chiaro (fin. 65) Anodizzato bronzo scuro (fin. 64) Cromato lucido (fin. 18) 	0A310, 0B310, 08310, 08710	70,0	0,310	1	1	06460	50	0	
		0A310, 0B310, 08310, 08710	110,0	0,320	1	1	06460	51	0	
		08810, 08815	70,0	0,310	1	1	06460	60	0	
		08810, 08815	110,0	0,340	1	1	06460	61	0	
		0A317, 0B317	70,0	0,335	1	1	06461	50	0	
		0A317, 0B317	110,0	0,325	1	1	06461	51	0	
		08881, 08887	70,0	0,200	1	1	06461	60	0	
		08881, 08887	110,0	0,325	1	1	06461	61	0	
	<ul style="list-style-type: none"> Rotore di protezione in acciaio carbonitrurato per borchie serie 06460 e 06461 	0A310, 0B310, 08310, 08510, 08710		0,009	50	1	06466	01	0	
		08810, 08815		0,008	50	1	06466	02	0	

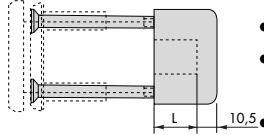
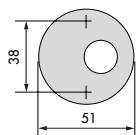
Tipologia	Descrizione	Per serie/art.	L	Unitario Kg	Pezzi	ARTICOLO				
						Tipo	Dim.	Mano	Fin.	Pers. Spec.



- Borchia di protezione esterna in acciaio carbonitrurato
- Anello di ottone 06473.51
- 2 viti L. 45 mm. (M6)
- VARIANTI FINITURA:
Ottone lucido (fin. 00)
Cromato lucido (fin. 18)
Canna di fucile (fin. 46)
Anodizzato bronzo chiaro (fin. 65)

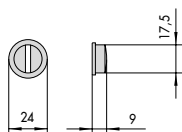
0A310, 0B310	16,0	0,365	1	1	06470 00 0
0A310, 0B310	24,5	0,482	1	1	06470 01 0
0A310, 0B310	34,5	0,594	1	1	06470 02 0

08810, 08815	16,0	0,350	1	1	06470 10 0
08810, 08815	24,5	0,478	1	1	06470 11 0
08810, 08815	34,5	0,596	1	1	06470 12 0



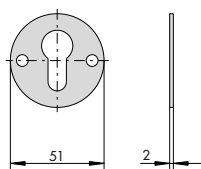
- Borchia esterna in acciaio carbonitrurato
- VERSIONE SENZA ROTORE (da richiedere a parte)
- Anello in ottone 06473.51
- 2 viti L. 45 mm. (M6)
- VARIANTI FINITURA:
Ottone lucido (fin. 00)
Cromato lucido (fin. 18)
Canna di fucile (fin. 46)
Anodizzato bronzo chiaro (fin. 65)

0A310, 0B310, 08810, 08815	16,0	0,353	1	1	06470 20 0
0A310, 0B310, 08810, 08815	24,5	0,468	1	1	06470 21 0
0A310, 0B310, 08810, 08815	34,5	0,250	1	1	06470 22 0



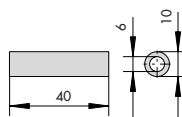
- Rotore in acciaio carbonitrurato, cromato lucido, da abbinare a borchie serie 06475, 06476

0A310, 0B310, 06470	0,016	50	1	06472 00 0
06470, 08810, 08815	0,016	50	1	06472 10 0



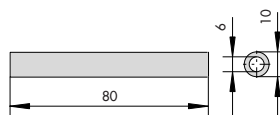
- Spessore zincato 2 mm. per borchie di protezione

06470	0,025	25	1	06472 40 0
-------	-------	----	---	------------



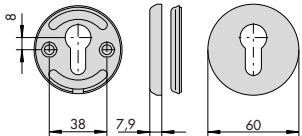
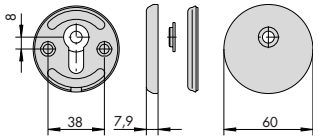
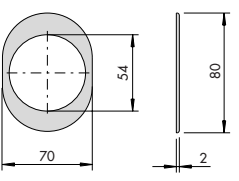
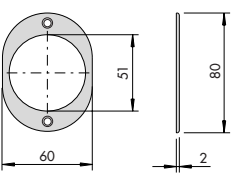
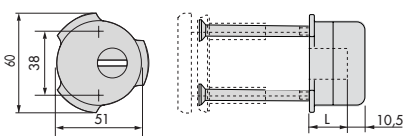
- Coppia colonnette antischiacciamento zincate

06470, 06475, 06476	0,025	25	1	06472 50 0
---------------------	-------	----	---	------------

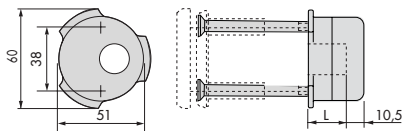


- Coppia colonnette antischiacciamento zincate

06470, 06475, 06476	0,050	25	1	06472 51 0
---------------------	-------	----	---	------------

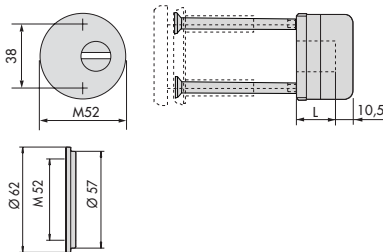
Tipologia	Descrizione	Per serie/art.	L	Unitario Kg	Pezzi	ARTICOLO				
						Tipo	Dim.	Mano	Fin.	Pers.
	<ul style="list-style-type: none"> Borchia interna VARIANTI FINITURA: Ottone lucido (fin. 00) Cromato lucido (fin. 18) Canna di fucile (fin. 46) Anodizzato bronzo chiaro (fin. 64) Anodizzato bronzo scuro (fin. 65) 	06070,06460, 06461,06475, 06476		0,116	12	1	06473	00	0	
	<ul style="list-style-type: none"> Borchia interna per cilindri serie OA317 e OB317 VARIANTI FINITURA: Ottone lucido (fin. 00) Cromato lucido (fin. 18) Canna di fucile (fin. 46) Anodizzato bronzo chiaro (fin. 64) Anodizzato bronzo scuro (fin. 65) 	06070,06460, 06461,06475, 06476		0,120	12	1	06473	10	0	
	<ul style="list-style-type: none"> Anello esterno coprifilo VARIANTI FINITURA: Ottone lucido (fin. 00) Cromato lucido (fin. 18) Canna di fucile (fin. 46) Anodizzato bronzo chiaro (fin. 64) Anodizzato bronzo scuro (fin. 65) 	06470,06475, 06476, 1 06429 60 1		0,025	25	1	06473	50	0	
	<ul style="list-style-type: none"> Anello esterno coprifilo VARIANTI FINITURA: Ottone lucido (fin. 00) Cromato lucido (fin. 18) Canna di fucile (fin. 46) Anodizzato bronzo chiaro (fin. 64) Anodizzato bronzo scuro (fin. 65) 	06470,06475, 06476, 1 06429 60 1		0,025	25	1	06473	51	0	
	<ul style="list-style-type: none"> Borchia di protezione esterna in acciaio carbonitrurato con innesto a baionetta Anello di ottone 06473.50 2 viti L. 45 mm. (M6) VARIANTI FINITURA: Ottone lucido (fin. 00) Cromato lucido (fin. 18) Canna di fucile (fin. 46) Anodizzato bronzo chiaro (fin. 64) 	0A310,0B310 16,0 0A310,0B310 24,5 0A310,0B310 34,5	16,0 24,5 34,5	0,378 0,482 0,594	1 1 1	1	06475	00 01 02	0 0 0	
		08810,08815	16,0	0,378	1	1	06475	10	0	
		08810,08815	24,5	0,482	1	1	06475	11	0	
		08810,08815	34,5	0,594	1	1	06475	12	0	

Tipologia	Descrizione	Per serie/art.	L	Unitario	Pezzi	ARTICOLO			
						Typo	Dim.	Mano	Fin.



- Borchia esterna in acciaio carbonitrurato
- VERSIONE SENZA ROTORE (da richiedere a parte)
- Anello in ottone 06473.50
- 2 viti L. 45 mm. (M6)
- VARIANTI FINITURA:
Ottone lucido (fin. 00)
Cromato lucido (fin. 18)
Canna di fucile (fin. 46)
Anodizzato bronzo chiaro (fin. 64)

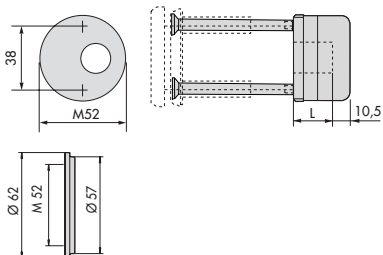
0A310,0B310, 16,0	0,378	1	1	06475 20 0
08810, 08815				
0A310,0B310, 24,5	0,482	1	1	06475 21 0
08810, 08815				
0A310,0B310, 34,5	0,594	1	1	06475 22 0
08810, 08815				



- Borchia di protezione esterna in acciaio carbonitrurato avvitabile a boccola filettata
- Anello in ottone 06473.51
- 2 viti L. 45 mm. (M6)
- VARIANTI FINITURA:
Ottone lucido (fin. 00)
Cromato lucido (fin. 18)
Canna di fucile (fin. 46)
Anodizzato bronzo chiaro (fin. 64)

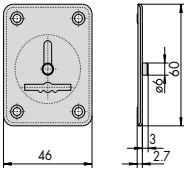
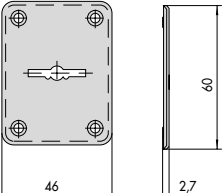
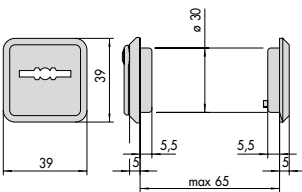
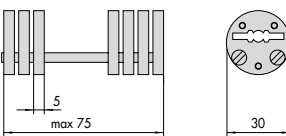
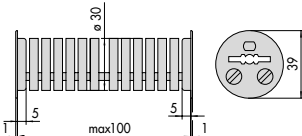
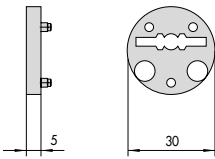
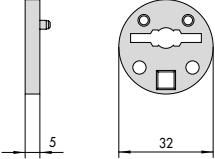
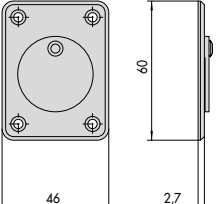
0A310,0B310 16,0	0,378	1	1	06476 00 0
0A310,0B310 24,5	0,482	1	1	06476 01 0
0A310,0B310 34,5	0,594	1	1	06476 02 0

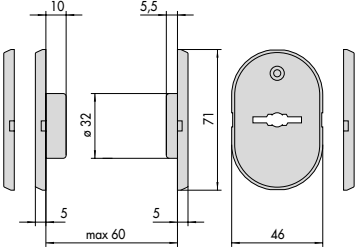
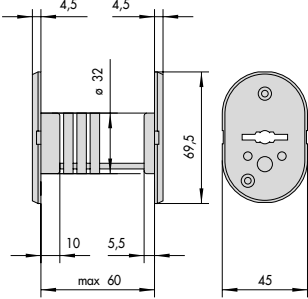
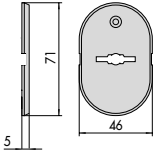
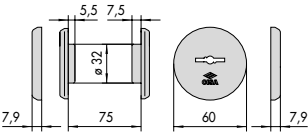
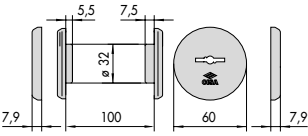
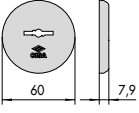
08810, 08815 16,0	0,378	1	1	06476 10 0
08810, 08815 24,5	0,482	1	1	06476 11 0
08810, 08815 34,5	0,594	1	1	06476 12 0

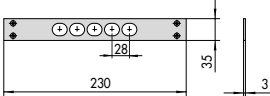
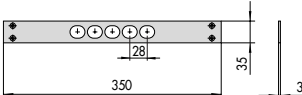
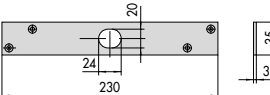
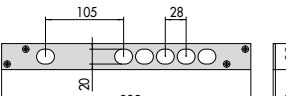
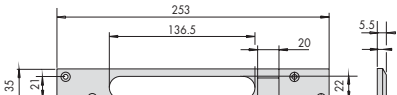
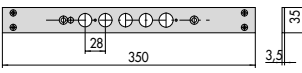
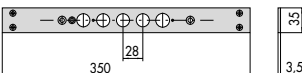
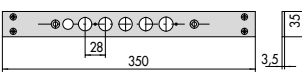
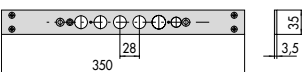
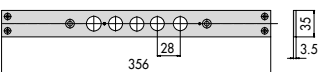
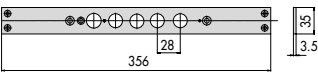
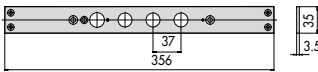


- Borchia esterna in acciaio carbonitrurato
- VERSIONE SENZA ROTORE (da richiedere a parte)
- Anello in ottone 0 6473 51
- 2 viti L. 45 mm. (M6)
- VARIANTI FINITURA:
Ottone lucido (fin. 00)
Cromato lucido (fin. 18)
Canna di fucile (fin. 46)
Anodizzato bronzo chiaro (fin. 64)



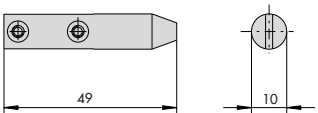
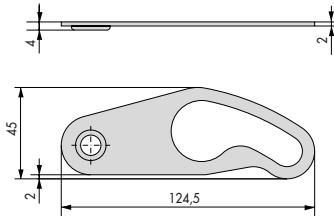
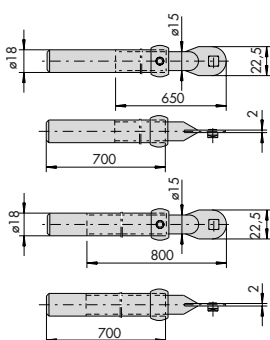
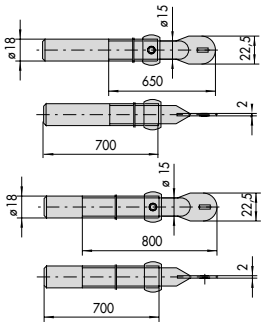
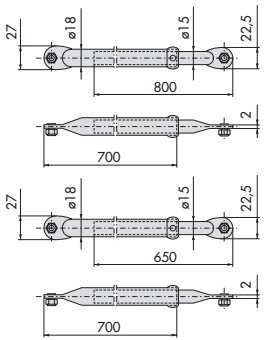
0A310,0B310, 16,0	0,378	1	1	06476 20 0
08810, 08815				
0A310,0B310, 24,5	0,482	1	1	06476 21 0
08810, 08815				
0A310,0B310, 34,5	0,594	1	1	06476 22 0
08810, 08815				

Tipologia	Descrizione	Per serie/art.	Kg	Pezzi	ARTICOLO				
					Tipo	Dim.	Mano	Fin.	Pers.
	<ul style="list-style-type: none"> Copritoppa interno in ottone lucido Per serrature a doppia mappa 	0,029	12	1	06081	01	0		
	<ul style="list-style-type: none"> Copritoppa esterno in ottone 	1 06119 00 0, 1 06142 00 0, 57000	0,030	12	1	06082	00	0	
	<ul style="list-style-type: none"> Borchia in ottone lucido con canotto guida-chiave Per serrature a doppia mappa 	0,041	5	1	06123	04	0		
	<ul style="list-style-type: none"> Canotto guida-chiave in nylon completo di 7 spessori Per serrature a doppia mappa 	0,050	1	1	06142	01	0		
	<ul style="list-style-type: none"> Canotto guida-chiave con flangia in nylon completo di dodici spessori 	1 57500 08 0, 1 57505 08 0, 1 57510 08 0, 1 57515 08 0	0,061	1	1	06142	02	0	
	<ul style="list-style-type: none"> Spessore in nylon per canotto guida-chiave serie 06142 e 06123 	0,003	100	1	06142	50	0		
	<ul style="list-style-type: none"> Spessore in nylon per canotto guida-chiave serie 06144 e 06145 	0,004	100	1	06142	51	0		
	<ul style="list-style-type: none"> Copritoppa interno in ottone, con otturatore 	57000	0,032	12	1	06143	00	0	

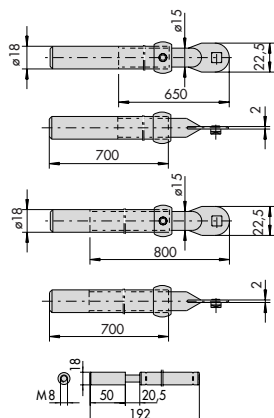
Tipologia	Descrizione	Per serie/art.	Kg	Unitario	Pezzi	ARTICOLO				
						Tipo	Dim.	Mano	Fin.	Pers.
	<ul style="list-style-type: none"> Borchia in ottone lucido con canotto guida-chiave 	57290, 57291, 57296, 57831, 57833, 57835, 57837, 57851, 57853, 57855, 57857	0,105	1	1	06144	10	1		
	<ul style="list-style-type: none"> Canotto guida-chiave in nylon completo di supporto per borchia e 3 spessori Per serrature a doppia mappa 		0,066	1	1	06144	15	0		
	<ul style="list-style-type: none"> Cappuccio in ottone lucido per borchia con canotto guida-chiave VARIANTI FINITURA: Cromato lucido (fin.18) Anodizzato bronzo chiaro (fin.64) Anodizzato bronzo scuro (fin.65) 	1 06144 10 1, 1 06144 15 0	0,030	50	1	06144	50	1		
	<ul style="list-style-type: none"> Borchia in ottone lucido con canotto guida-chiave Per serrature a doppia mappa VARIANTI FINITURA: Ottone lucido (fin.00) Cromato lucido (fin.18) Anodizzato bronzo chiaro (fin.64) Anodizzato bronzo scuro (fin.65) 		0,135	6	1	06145	10	0		
	<ul style="list-style-type: none"> Borchia in ottone lucido con canotto guida-chiave Per serrature a doppia mappa VARIANTI FINITURA: Ottone lucido (fin.00) Cromato lucido (fin.18) Anodizzato bronzo chiaro (fin.64) Anodizzato bronzo scuro (fin.65) 		0,130	6	1	06145	11	0		
	<ul style="list-style-type: none"> Coppia cappuccio in ottone per borchia art. 1.06145.00.0 VARIANTI FINITURA: Cromato lucido (fin.18) Anodizzato bronzo chiaro (fin.64) Anodizzato bronzo scuro (fin.65) 		0,071	6	1	06145	50	0		

Tipologia	Descrizione	Per serie/art.	Unitario Kg	Pezzi	ARTICOLO				
					Tipo	Dim.	Mano	Fin.	Pers. Spec.
	<ul style="list-style-type: none"> Contropiastra piana in acciaio nichelato Per serrature con interasse catenacci 28 mm. 		0,132	1	1	06220	00	0	
	<ul style="list-style-type: none"> Contropiastra piana in acciaio nichelato Per serrature con interasse catenacci 28 mm. 		0,250	1	1	06220	02	0	
	<ul style="list-style-type: none"> Contropiastra piana in acciaio nichelato 	1 06434 00 0, 1 06434 02 0	0,169	1	1	06220	03	0	
	<ul style="list-style-type: none"> Contropiastra piana in acciaio nichelato Per serrature a doppia toppa 		0,239	12	1	06220	05	0	
	<ul style="list-style-type: none"> Contropiastra piana in acciaio nichelato Per serrature elettriche 	15510,15515, 15530,15535, 17510,17515, 17530,17535	0,132	1	1	06220	20	0	
	<ul style="list-style-type: none"> Testata in acciaio nichelato Interasse catenacci 28 mm. 	57500	0,297	1	1	06221	00	0	
	<ul style="list-style-type: none"> Testata in acciaio nichelato Interasse catenacci 28 mm. 	56500	0,300	1	1	06221	01	0	
	<ul style="list-style-type: none"> Testata in acciaio nichelato Interasse catenacci 28 mm. 	17500	0,275	1	1	06221	10	0	
	<ul style="list-style-type: none"> Testata in acciaio nichelato Interasse catenacci 28 mm. 	15500	0,295	1	1	06221	11	0	
	<ul style="list-style-type: none"> Testata in acciaio nichelato Interasse catenacci 28 mm. 	1 87515 28 0	0,297	1	1	06221	15	0	
	<ul style="list-style-type: none"> Testata in acciaio nichelato Interasse catenacci 28 mm. 	1 86515 28 0	0,297	1	1	06221	16	0	
	<ul style="list-style-type: none"> Testata in acciaio nichelato Interasse catenacci 38 mm. 	1 86515 38 0	0,297	1	1	06221	17	0	

Tipologia	Descrizione	Per serie/art.	Kg	Pezzi	ARTICOLO			
					Unitario	Dim.	Mano	Fin.
	<ul style="list-style-type: none"> • Testata in acciaio nichelato • Interasse catenacci 28 mm. 	57715, 57716, 57735, 57736	0,380	6	1	06221	50	0
	<ul style="list-style-type: none"> • Testata in acciaio nichelato • Interasse catenacci 28 mm. 	56765, 56766, 56785, 56786	0,380	6	1	06221	51	0
	<ul style="list-style-type: none"> • Pattino in acciaio inox 	15000, 17000	0,003	1	1	06224	50	0
	<ul style="list-style-type: none"> • Boccola guida scrocco • Per serrature elettriche 		0,003	1	1	06224	60	0
	<ul style="list-style-type: none"> • Coprifilo in acciaio nichelato • Per elettroserrature con interasse catenacci 28 mm. 		0,023	1	1	06228	08	0
	<ul style="list-style-type: none"> • Coprifilo in acciaio nichelato • Per serrature con interasse catenacci 28 mm. 		0,024	25	1	06228	28	0
	<ul style="list-style-type: none"> • Puntale moleggiato in acciaio per asta a pavimento art. 1.06425.00.0 	1 06425 00 0	0,221	12	1	06291	50	0
	<ul style="list-style-type: none"> • Coppia deviatori in acciaio zincato per aggancio aste-rinvii • Per serrature da infilare 		0,128	6	1	06418	01	0

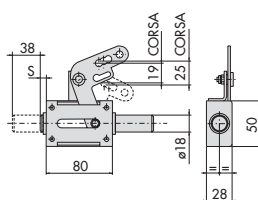
Tipologia	Descrizione	Per serie/art.	 Unitario  Pezzi	ARTICOLO				
				Tipo	Dim.	Mano	Fin.	Pers. Spec.
	<ul style="list-style-type: none"> • Coppia deviatori in acciaio zincato per aggancio aste-rinvii • Per serrature da infilare 	0,047	6	1	06418	03	0	
	<ul style="list-style-type: none"> • Catena per limitatore d'apertura • Per serrature a doppia toppa con limitatore d'apertura 	0,120	0	1	06421	10	1	
	<ul style="list-style-type: none"> • Serie completa aste catenaccio, in acciaio zincato • Per serrature da applicare predisposte per chiusure supplementari 	1,500	1	1	06425	02	0	
	<ul style="list-style-type: none"> • Serie completa aste catenaccio, in acciaio zincato • Per serrature da infilare predisposte per chiusure supplementari 	1,435	1	1	06425	03	0	
	<ul style="list-style-type: none"> • Coppia aste per comando catenaccio deviatore, in acciaio zincato • Per serrature da applicare predisposte per chiusure supplementari 	1,300	1	1	06425	04	0	

Tipologia	Descrizione	Per serie/art.	Kg	Pezzi	ARTICOLO			
					Unitario	Tipologia	Dim. Mano	Fin. Pers. Spec.



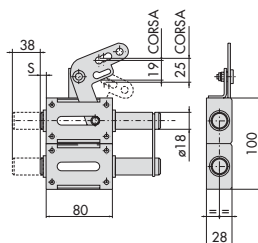
- Aste catenaccio per chiusura alto e basso da abbinare a serrature ricicrabili (asta inferiore con puntale moleggiato)
- Per serrature da applicare predisposte per chiusure supplementari

1,610 1 1 06425 05 0



- Catenaccio deviatore laterale (semplice) in acciaio zincato
- S = 3,5 mm.
- Per serrature da applicare predisposte per chiusure supplementari

0,455 1 1 06433 00 0



- Catenaccio deviatore laterale (semplice) in acciaio zincato
- S = 43,5 mm.
- Per serrature da applicare predisposte per chiusure supplementari

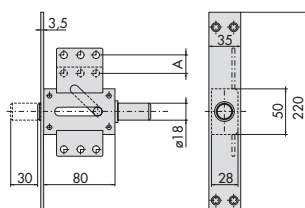
0,510 1 1 06433 10 0

- Catenaccio deviatore laterale (doppio) acciaio zincato
- S = 3,5 mm.
- Per serrature da applicare predisposte per chiusure supplementari

0,855 1 1 06433 01 0

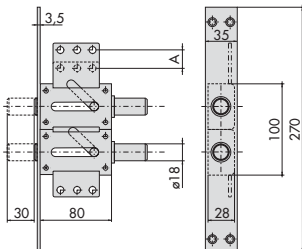
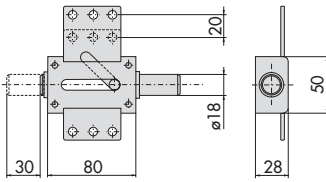
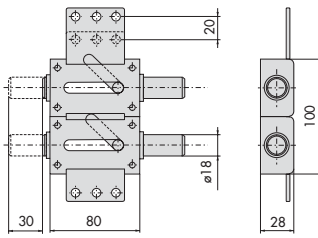
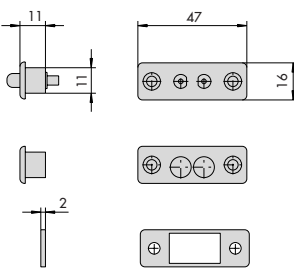
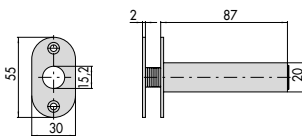
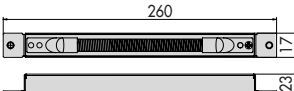
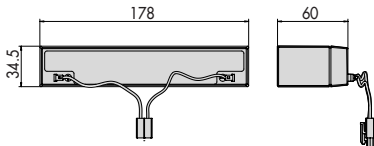
- Catenaccio deviatore laterale (doppio) in acciaio zincato
- S = 43,5 mm.
- Per serrature da applicare predisposte per chiusure supplementari

0,990 1 1 06433 11 0

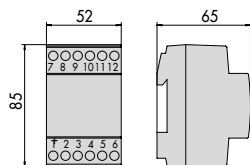


- Catenaccio deviatore laterale (semplice) in acciaio zincato
- Per serrature da infilare predisposte per chiusure supplementari

0,646 1 1 06434 00 0

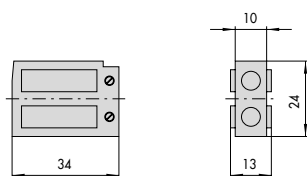
Tipologia	Descrizione	Per serie/art.	Unitario Kg	Pezzi	ARTICOLO					
					Tipo	Dim.	Mano	Fin.	Pers.	Spec.
	<ul style="list-style-type: none"> • Catenaccio deviatore laterale (doppio) in acciaio zincato • Per serrature da infilare predisposte per chiusure supplementari 		1,000	1	1	06434	01	0		
	<ul style="list-style-type: none"> • Catenaccio deviatore laterale (semplice) in acciaio zincato • Per serrature da applicare predisposte per chiusure supplementari 		0,448	1	1	06437	00	0		
	<ul style="list-style-type: none"> • Catenaccio deviatore laterale (doppio) in acciaio zincato • Per serrature da applicare predisposte per chiusure supplementari 		0,789	1	1	06437	01	0		
	<ul style="list-style-type: none"> • Coppia contatti elettrici in nylon 	15000, 17000	0,029	6	1	06510	10	0		
	<ul style="list-style-type: none"> • Passacavo a scomparsa con flessibile a molla 	15000, 17000	0,170	6	1	06515	00	0		
	<ul style="list-style-type: none"> • Passacavo a scomparsa con flessibile a molla 		0,325	6	1	06515	15	0		
			0,045	1	1	06522	00	0		
	<ul style="list-style-type: none"> • Batteria (piombo) 12 v 2,3 Ah • Per serrature CISA e-Volution 		0,492	1	1	06740	00	0		

Tipologia	Descrizione	Per serie/art.	Kg	Unitario	Pezzi	ARTICOLO				
						Tipo	Dim.	Mano	Fin.	Pers.



- Trasformatore 40 VA 12 V ca
- Per serrature CISA e-Volution

0,492 1 1 07060 01 0

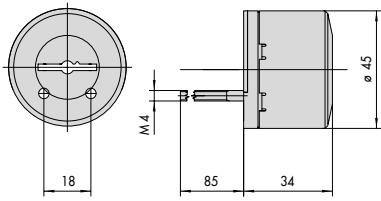


- Gruppo bobine
- Tensione 12 V ca CE

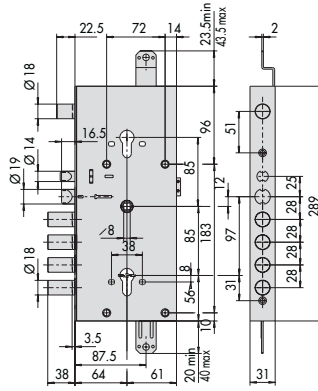
14350, 14351, 0,035 6 1 07086 00 0
14352, 14450,
14451, 14452,
14460, 14461,
14462, 14510,
14511, 14512,
15500, 16000,
17500, 18000

- Gruppo bobine
- Tensione 24 V ca CE

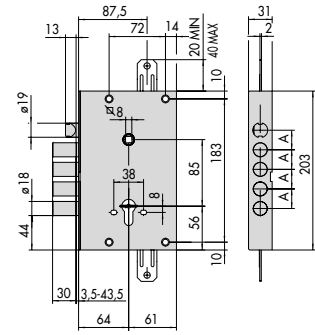
14350, 14351, 0,035 6 1 07086 01 0
14352, 14450,
14451, 14452,
14460, 14461,
14462, 14510,
14511, 14512,
15500, 16000,
17500, 18000



02715, 02716



16766, 17766, 17916, 17966



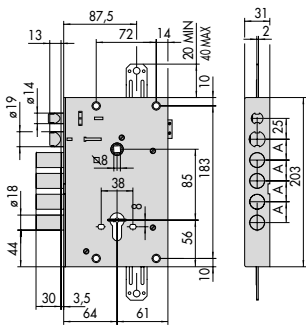
56510, 57510, 57511, 57512
56515, 57515, 57516, 57517, 57518,
57615, 57665

A = 25 · 27 · 28 · 32 · 38

1

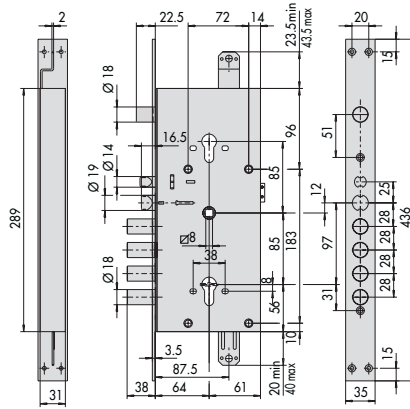
4

7

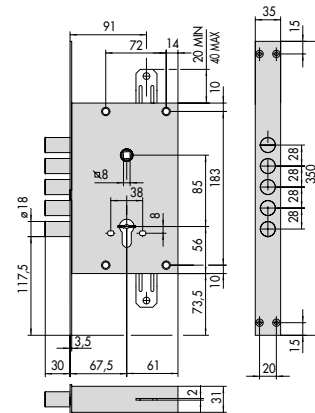


15510, 17510, 15515, 17515,
17615, 17665, E6515, E6615

A = 25 · 27 · 28 · 32 · 38



16786, 17786, 17936, 17986

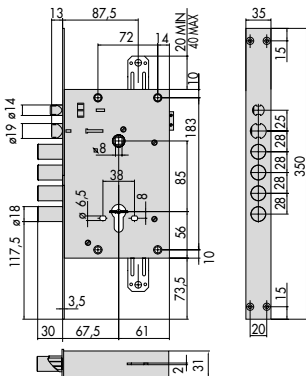


56520, 57520, 57521
56525, 57525, 57526, 57625, 57675

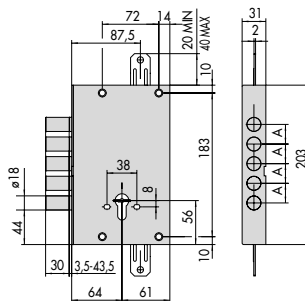
2

5

8

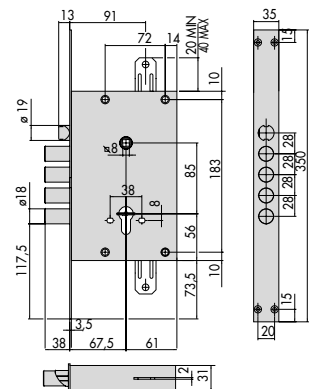


15530, 17530, 15535, 17535,
17635, 17685, E6535



56500, 57500, 57501, 57502, 56505,
57505, 57506, 57507, 57605, 57655

A = 25 · 27 · 28 · 32 · 38

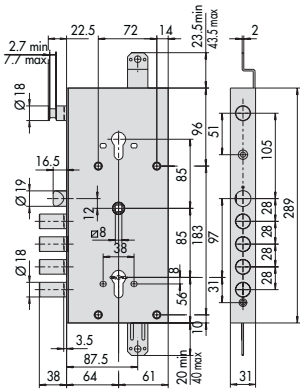


56530, 57530, 57531
56535, 57535, 57536, 57635, 57685

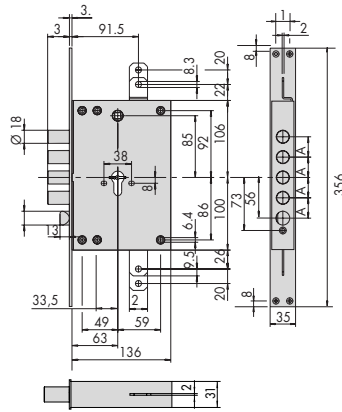
3

6

9



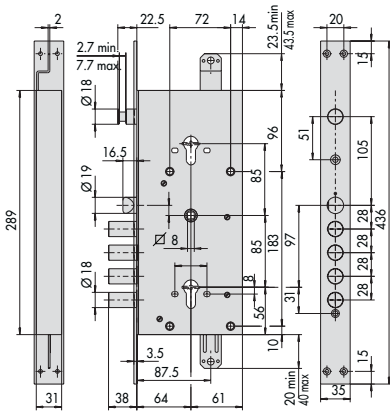
56715, 56716, 56765, 56766,
56767, 56768, 57715, 57716,
57765, 57766, 57767, 57768,
57915, 57916, 57917, 57918,
57965, 57966, 57967, 57968



B6525, B6535, B7525, B7535
A = 25-28

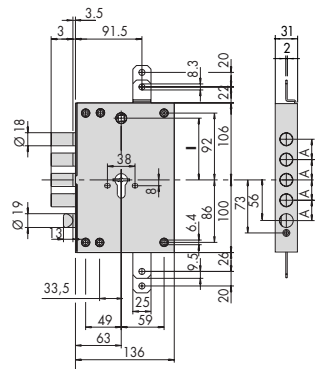
10

13




56735, 56736, 56785, 56786,
56787, 56788, 57735, 57736,
57785, 57786, 57787, 57788,
57935, 57936, 57937, 57938,
57985, 57986, 57987, 57988

11



B6505, B6515, B7505, B7515 B6615
l = 85, A = 25-28-38 l = 92, A = 25-28-38

12

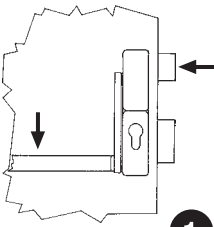
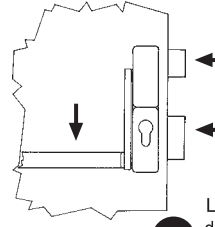
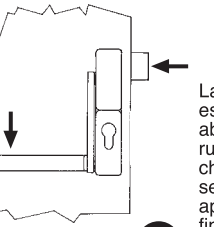
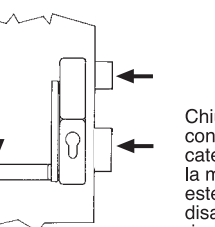
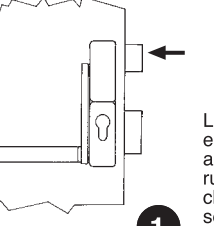
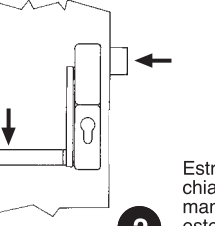
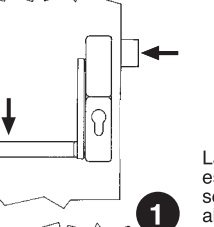
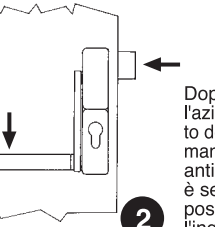



SERRATURE E MANIGLIONI ANTIPANICO PER PORTE TAGLIAFUOCO

Serrature da infilare a cilindro	425
Serrature da infilare antipanico a cilindro	427
Serrature da infilare a cilindro, per montanti	429
Serrature da infilare antipanico a cilindro, per montanti.....	430
Prolunghe per chiusure supplementari.....	432
Maniglioni antipanico con carter verniciato nero, per serrature antipanico	433
Maniglioni CISA Prestige per serrature antipanico	435
Maniglioni CISA Prestige INOX per serrature antipanico	436
Elettromaniglie	437
Maniglioni antipanico serie Touch-bar, per serrature antipanico	438
Maniglioni antipanico Touch-bar PVD per serrature antipanico.....	439
Barre orizzontali per maniglioni antipanico.....	440
Accessori serrature per porte tagliafuoco	441
Disegni di ingombro	446



FUNZIONI SERRATURE ANTIPANICO PER MONTANTI

TIPO	COMANDI	FUNZIONAMENTI	
<p>A</p> <p>INGRESSO DALL'ESTERNO CON CHIAVE</p> <p>Per porte che devono essere aperte dall'esterno solo da personale autorizzato attraverso la chiave</p>	<p>INTERNO</p> <ul style="list-style-type: none"> - Maniglione antipanico per aprire. - Chiave per chiudere con catenaccio. <p>ESTERNO</p> <ul style="list-style-type: none"> - La chiave aziona scrocco e catenaccio. 	 <p>1</p> <p>Ingresso dall'esterno solo con chiave</p>	 <p>2</p> <p>L'ingresso dall'esterno è consentito solo con la chiave</p>
<p>B</p> <p>MANIGLIA ESTERNA ABILITATA O DISABILITATA</p> <p>Per porte che si aprono verso l'esterno e per locali in cui è necessario programmare l'ingresso libero</p>	<p>INTERNO</p> <ul style="list-style-type: none"> - Maniglione antipanico per aprire. - Chiave per chiudere con catenaccio e abilitare o disabilitare la maniglia esterna. <p>ESTERNO</p> <ul style="list-style-type: none"> - La chiave aziona il catenaccio e abilita o disabilita la maniglia esterna per il comando dello scrocco. 	 <p>1</p> <p>La maniglia esterna si abilita ruotando la chiave nel senso di apertura fino a fine corsa (estraendo la chiave la maniglia rimane abilitata).</p>	 <p>2</p> <p>Chiudendo con catenaccio, la maniglia esterna si disabilita e rimane tale anche dopo l'apertura con maniglione antipanico.</p>
<p>C</p> <p>MANIGLIA ESTERNA DISABILITATA AUTOMATICAMENTE</p> <p>Per porte che devono essere aperte dall'esterno solo da personale autorizzato attraverso la chiave e programmare l'ingresso libero in presenza di un responsabile.</p>	<p>INTERNO</p> <ul style="list-style-type: none"> - Maniglione antipanico per aprire. - Chiave per chiudere con catenaccio. <p>ESTERNO</p> <ul style="list-style-type: none"> - La chiave aziona la mandata e abilita la maniglia. 	 <p>1</p> <p>La maniglia esterna si abilita ruotando la chiave nel senso di apertura fino a fine corsa dopo aver richiamato il catenaccio.</p>	 <p>2</p> <p>Estrendo la chiave, la maniglia esterna si disabilita automaticamente.</p>
<p>D</p> <p>MANIGLIA ESTERNA SEMPRE ABILITATA</p> <p>Per porte che suddividono zone di passaggio (es. corridoi)</p>	<p>INTERNO</p> <ul style="list-style-type: none"> - Maniglione antipanico per aprire. - Chiave per chiudere con catenaccio. <p>ESTERNO</p> <ul style="list-style-type: none"> - La chiave aziona il catenaccio. La maniglia, con catenaccio arretrato, è abilitata al comando dello scrocco. 	 <p>1</p> <p>La maniglia esterna è sempre abilitata quando il catenaccio è arretrato.</p>	 <p>2</p> <p>Dopo l'azionamento del maniglione antipanico, è sempre possibile l'ingresso dall'esterno, finché non viene azionato il catenaccio attraverso la chiave.</p>




Caratteristiche tecniche:

- Frontale in acciaio con rivestimento in zinco
- Scatola in acciaio con rivestimento in zinco
- Scrocco in acciaio con rivestimento in zinco
- Quadro maniglia 9 mm.


Mano:
0 = ambidestra


Cilindro da ordinare a parte



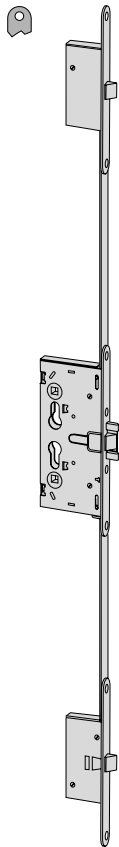
Tipologia	Descrizione	Mandate	Interasse	Frontale	Entrata	Unitario 	Pezzi 	ARTICOLO			
								Tipo	Dim. Mano	Fin.	Pers. Spec.

	<ul style="list-style-type: none"> • Solo scrocco • FUNZIONAMENTO: Scrocco azionabile da chiave e maniglia 	72	24	65	0,770	24	1	43000 65 0			
--	---	----	----	----	-------	----	---	-------------------	--	--	--

	<ul style="list-style-type: none"> • Catenaccio e scrocco • Mandata 15 mm. • FUNZIONAMENTO: Scrocco azionabile da chiave e maniglia Catenaccio azionabile dalla chiave 	1	72	24	65	0,826	24	1	43020 65 0		
--	--	---	----	----	----	-------	----	---	-------------------	--	--

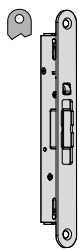
	<ul style="list-style-type: none"> • Catenaccio e scrocco • Mandata 15 mm. • Predisposizione per chiusure supplementari • FUNZIONAMENTO: Scrocco azionabile da chiave e maniglia Catenaccio azionabile dalla chiave • A RICHIESTA: Coppia scrocci laterali art. 1.07090.50.0 Coppia aste art. 1.07091.50.0 	1	72	24	65	0,850	24	1	43024 65 0		
--	---	---	----	----	----	-------	----	---	-------------------	--	--

Tipologia	Descrizione	Mandate	Interasse	Frontale	Entrata	Unitario Kg	Pezzi	ARTICOLO				
								Tipo	Dim.	Mano	Fin.	Pers.



- Catenaccio e scrocco
- Mandata 15 mm.
- 3 punti di chiusura
- **FUNZIONAMENTO:**
Scrocci azionabili da chiave e maniglia
Catenaccio azionabile dalla chiave

1 72 24 65 1,750 24 1 43025 65 0



- PER ANTA SECONDARIA DI PORTE A 2 ANTE
- **FUNZIONAMENTO:**
Sblocco aste con leva frontale sulla testata
- Corsa aste 17 mm
- **A RICHIESTA:**
Aste interne avvitate art. 1.07088.03.0
Dispositivo blocca aste art. 1.07089.50.0

1 24 0,390 1 1 43091 00 0



Caratteristiche tecniche:

- Frontale in acciaio con rivestimento in zinco
- Scatola in acciaio con rivestimento in zinco
- Scrocco in acciaio con rivestimento in zinco
- Quadro maniglia sdoppiato 9 mm.
- Abbinabili a maniglioni antipanico serie 59600 e 59710

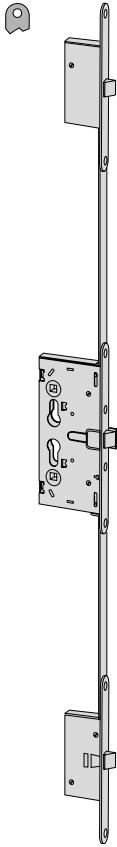
Mano:
0 = ambidestra

Cilindro da ordinare a parte



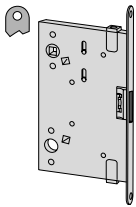
Tipologia	Descrizione	Mandate	Interasse	Frontale	Entrata	Unitario 	Pezzi 	ARTICOLO			
								Tipo	Dim. Mano	Fin.	Pers. Spec.
	<ul style="list-style-type: none"> • Solo scrocco • FUNZIONAMENTO: Interno: con maniglione antipanico e/o chiave Esterno: la chiave abilita e disabilita la maniglia e richiama lo scrocco; la maniglia richiama lo scrocco solo se e' abilitata dalla chiave 	72	24	65	0,845	6	1	43110	65	0	
	<ul style="list-style-type: none"> • Catenaccio e scrocco • Mandata 15 mm. • FUNZIONAMENTO: Interno: con maniglione antipanico e/o chiave Esterno: la chiave richiama lo scrocco e il catenaccio 	1	72	24	65	0,820	6	1	43120	65	0
	<ul style="list-style-type: none"> • Catenaccio e scrocco • Mandata 15 mm. • FUNZIONAMENTO: Interno: con maniglione antipanico e/o chiave Esterno: la chiave richiama lo scrocco e il catenaccio, la maniglia richiama lo scrocco 	1	72	24	65	0,820	6	1	43130	65	0
	<ul style="list-style-type: none"> • Solo scrocco • Predisposizione per chiusure supplementari • A RICHIESTA: Prolunghe di chiusura in acciaio zincato art. 1.07091.50.0 Coppia scrocci laterali in acciaio zincato art. 1.07090.50.0 • FUNZIONAMENTO: Interno: con maniglione antipanico e/o chiave Esterno: la chiave abilita e disabilita la maniglia e richiama lo scrocco; la maniglia richiama lo scrocco solo se e' abilitata dalla chiave 	72	24	65	0,850	6	1	43114	65	0	

Tipologia	Descrizione	Mandate	Interasse	Frontale	Entrata	Unitario Kg	Pezzi	ARTICOLO				
								Tipo	Dim.	Mano	Fin.	Pers. Spec.



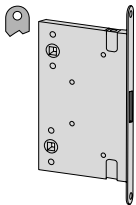
- Solo scrochi
- 3 punti di chiusura
- **FUNZIONAMENTO:**
Interno: con maniglione antipanico e/o chiave
Esterno: la chiave abilita e disabilita la maniglia e richiama gli scrochi
La maniglia richiama gli scrochi solo se e' abilitata dalla chiave.

72	24	65	1,750	6	1 43115 65 0
----	----	----	-------	---	--------------



- PER ANTA SECONDARIA DI PORTE A 2 ANTE
- Nell'anta principale va installata una serratura con solo scrocco art. 1.43110.65.0 o 1.43115.65.0
- Corsa aste 17 mm
- **FUNZIONAMENTO:**
Interno: con maniglione antipanico
- A RICHIESTA:
Aste interne avvitate art. 1.07088.03.0
Dispositivo blocca aste art. 1.07089.50.0

1	24	65	0,858	1	1 43190 65 0
1	24	95	1,000	1	1 43190 95 0



- PER ANTA SECONDARIA DI PORTE A 2 ANTE
- Versione con doppio funzionamento (rovesciabile)
- Nell'anta principale va installata una serratura con solo scrocco art. 1.43110.65.0 o 1.43115.65.0
- Corsa aste 17 mm
- **FUNZIONAMENTO:**
Interno: con maniglione antipanico
- A RICHIESTA:
Aste interne avvitate art. 1.07088.03.0
Dispositivo blocca aste art. 1.07089.50.0

1	24	65	0,858	1	1 43191 65 0
1	24	95	1,000	1	1 43191 95 0



Caratteristiche tecniche:

- Frontale in acciaio con rivestimento in zinco
- Scatola in acciaio con rivestimento in zinco
- Scrocco reversibile in acciaio nichelato, con dispositivo antiscasso
- Catenaccio nichelato a 1 mandata (15 mm.)
- Quadro maniglia 9 mm.

Dotazione:

- Foglio istruzioni

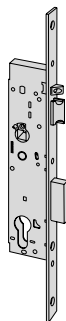
Mano:

0 = ambidestra

Cilindro da ordinare a parte



Tipologia	Descrizione	Mandate	Interasse	Frontale	Entrata	Unitario 	Pezzi 	ARTICOLO			
								Tipo	Dim. Mano	Fin.	Pers. Spec.



- Catenaccio e scrocco
- **FUNZIONAMENTO:**
Esterno e Interno: la chiave aziona scrocco e catenaccio; la maniglia aziona lo scrocco

1	92	24	25	0,680	1	1	43520	25	0
1	92	24	30	0,720	1	1	43520	30	0
1	92	24	35	0,775	1	1	43520	35	0
1	92	24	40	0,805	1	1	43520	40	0
1	92	24	45	1,000	1	1	43520	45	0

- Catenaccio e scrocco
- **FUNZIONAMENTO:**
Esterno e Interno: la chiave aziona il catenaccio e abilita o disabilita la maniglia ad azionare lo scrocco

1	92	24	25	0,680	1	1	43530	25	0
1	92	24	30	0,720	1	1	43530	30	0
1	92	24	35	0,775	1	1	43530	35	0
1	92	24	40	0,805	1	1	43530	40	0
1	92	24	45	1,000	1	1	43530	45	0



Caratteristiche tecniche:

- Frontale in acciaio con rivestimento in zinco
- Scatola in acciaio con rivestimento in zinco
- Scrocco reversibile in acciaio nichelato
- Catenaccio nichelato a 1 mandata (15 mm.)
- Quadro maniglia 9 mm.
- Da abbinare a maniglioni serie 59600 e 59710

Mano:

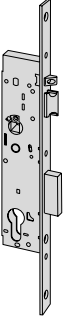
0 = ambidestra

Cilindro da ordinare a parte

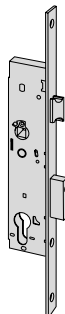


Dotazione:

- Foglio istruzioni

Tipologia	Descrizione	Mandate	Interasse	Frontale	Entrata	Unitario Kg	Pezzi	ARTICOLO							
								Tipo	Dim.	Mano	Fin.	Pers. Spec.			
 <ul style="list-style-type: none"> • PER PORTE AD 1 ANTA • Catenaccio e scrocco con dispositivo anticasso • FUNZIONE TIPO A • Interno: Maniglione antipanico per aprire Chiave per chiudere con catenaccio • Esterno: Chiave per azionare scrocco e catenaccio 		1	92	24	25	0,610	1	1	43620	25	0				
		1	92	24	30	0,655	1	1	43620	30	0				
		1	92	24	35	0,690	1	1	43620	35	0				
		1	92	24	40	0,730	1	1	43620	40	0				
		1	92	24	45	0,780	1	1	43620	45	0				
			1	92	24	25	0,610	1	1	43630	25	0			
			1	92	24	30	0,655	1	1	43630	30	0			
			1	92	24	35	0,690	1	1	43630	35	0			
			1	92	24	40	0,730	1	1	43630	40	0			
			1	92	24	45	0,780	1	1	43630	45	0			
		1	92	24	25	0,610	1	1	43631	25	0				
		1	92	24	30	0,655	1	1	43631	30	0				
		1	92	24	35	0,690	1	1	43631	35	0				
		1	92	24	40	0,730	1	1	43631	40	0				
		1	92	24	45	0,780	1	1	43631	45	0				
		1	92	24	25	0,610	1	1	43632	25	0				
		1	92	24	30	0,655	1	1	43632	30	0				
		1	92	24	35	0,690	1	1	43632	35	0				
		1	92	24	40	0,730	1	1	43632	40	0				
		1	92	24	45	0,780	1	1	43632	45	0				

Tipologia	Descrizione	Mandate	Interasse	Frontale	Entrata	Unitario Kg	Pezzi	ARTICOLO			
								Tipo	Dim.	Mano	Fin.



• PER PORTE A 2 ANTE	1	92	24	25	0,560	1	1	43650	25	0
• Nell'anta secondaria va installata la contro serratura serie 43290	1	92	24	30	0,610	1	1	43650	30	0
• Catenaccio e scrocco	1	92	24	35	0,725	1	1	43650	35	0
• FUNZIONE TIPO A	1	92	24	40	0,770	1	1	43650	40	0
• Interno: Maniglione antipanico per aprire Chiave per chiudere con catenaccio	1	92	24	45	0,710	1	1	43650	45	0
• Esterno: Chiave per azionare scrocco e catenaccio										

• FUNZIONE TIPO B	1	92	24	25	0,640	1	1	43660	25	0
• Interno: Maniglione antipanico per aprire Chiave per chiudere con catenaccio e abilitare o disabilitare la maniglia esterna al comando dello scrocco	1	92	24	30	0,610	1	1	43660	30	0
	1	92	24	35	0,725	1	1	43660	35	0
	1	92	24	40	0,760	1	1	43660	40	0
	1	92	24	45	0,710	1	1	43660	45	0
• Esterno: Chiave per chiudere con catenaccio e abilitare o disabilitare la maniglia esterna al comando dello scrocco										

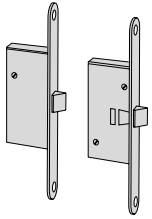
• FUNZIONE TIPO C	1	92	24	25	0,560	1	1	43661	25	0
• Interno: Maniglione antipanico per aprire Chiave per chiudere con catenaccio e abilitare la maniglia esterna al comando dello scrocco	1	92	24	30	0,610	1	1	43661	30	0
	1	92	24	35	0,640	1	1	43661	35	0
	1	92	24	40	0,670	1	1	43661	40	0
	1	92	24	45	0,710	1	1	43661	45	0
• Esterno: Chiave per chiudere con catenaccio e abilitare la maniglia esterna al comando dello scrocco (la chiave deve rimanere inserita)										

• FUNZIONE TIPO D	1	92	24	25	0,560	1	1	43662	25	0
• Interno: Maniglione antipanico per aprire Chiave per chiudere con catenaccio	1	92	24	30	0,610	1	1	43662	30	0
	1	92	24	35	0,715	1	1	43662	35	0
	1	92	24	40	0,760	1	1	43662	40	0
	1	92	24	45	0,710	1	1	43662	45	0
• Esterno: Chiave per chiudere con catenaccio. La maniglia, con catenaccio arretrato, e' abilitata al comando dello scrocco										

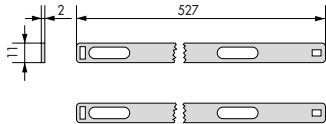


• PER ANTA SECONDARIA DI PORTE A 2 ANTE	92	24	30	0,795	1	1	43690	30	0
• Nell'anta principale va installata una serratura serie 43650, 43660, 43661, 43662	92	24	40	0,865	1	1	43690	40	0
	92	24	60	1,020	1	1	43690	60	0
• FUNZIONAMENTO: • Interno: con maniglione antipanico	92	24	75	1,100	1	1	43690	75	0
• A RICHIESTA: Aste interne avvitate art. 1.07088.03.0 Dispositivo blocca aste art. 1.07089.50.0 Bocchetta superiore art. 1.06141.80.0									

Tipologia	Descrizione	Per serie/art.	Kg	Pezzi	ARTICOLO				
					Tipo	Dim.	Mano	Fin.	Pers.



• Coppia scrochi laterali in acciaio zincato 43024, 43114 0,900 24 1 07090 50 0



• Coppia aste in acciaio zincato 1 07090 50 0 0,230 24 1 07091 50 0



Caratteristiche tecniche:

- Carter in alluminio verniciato nero, o nylon nero
- Componenti interni in acciaio zincato adatti per porte tagliafuoco

Dotazione:

- Viti di fissaggio
- Foglio istruzioni
- Attestati di certificazione ICIM e CE

Finiture:

- A RICHIESTA serie 59615-59605
- verniciato rosso (fin. 41)
- verniciato giallo (fin. 42)
- verniciato verde (fin. 43)
- verniciato bianco (fin. 45)
- verniciato grigio (fin. 97)

Normative:

- Marcatura CE secondo la DIRETTIVA 89/106/CEE.
- Certificazione volontaria ICIM rilasciata da ente terzo prevista dalla stessa norma UNI EN 1125

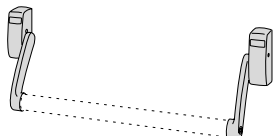
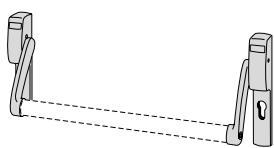
Mano:

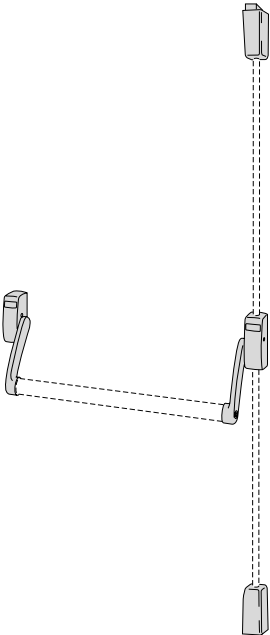
0 = ambidestra

Barra da richiedere a parte



serie 07007

Tipologia	Descrizione	Quadro maniglia	Interasse	Kg	Unitario	Pezzi	ARTICOLO			
							Tipo	Dim. Mano	Fin.	Pers. Spec.
	<ul style="list-style-type: none"> • Carter in alluminio verniciato nero • Abbinabile a serrature da infilare serie 43100 e 43600 	9		1,600	1	1	59605	00	0	
	<ul style="list-style-type: none"> • Carter in nylon nero • Abbinabile a serrature da infilare serie 43100 e 43600 	9		2,700	1	1	59606	00	0	
	<ul style="list-style-type: none"> • Carter in alluminio verniciato nero • Abbinabile a serrature da infilare serie 43100 	9	72	1,900	1	1	59615	00	0	
	<ul style="list-style-type: none"> • Carter in alluminio verniciato nero • Abbinabile a serrature da infilare serie 43600 	9	92	2,750	1	1	59615	12	0	
	<ul style="list-style-type: none"> • Carter in nylon nero • Abbinabile a serrature da infilare serie 43100, 43600 • Predisposto per mezzo cilindro 	9	72	2,750	1	1	59616	00	0	
	<ul style="list-style-type: none"> • Carter in nylon nero • Abbinabile a serrature da infilare serie 43100 • Predisposto per cilindro doppio 	9	72	2,750	1	1	59616	10	0	
	<ul style="list-style-type: none"> • Carter in nylon nero • Abbinabile a serrature da infilare serie 43600 • Predisposto per cilindro doppio 	9	92	2,750	1	1	59616	12	0	

Tipologia	Descrizione	Quadro maniglia	Interasse	Unitario	Pezzi	ARTICOLO				
						Tipo	Dim.	Mano	Fin.	Pers.
	<ul style="list-style-type: none"> • Carter in alluminio verniciato nero • PER ANTA SECONDARIA DI PORTE A 2 ANTE, qualora non sia possibile il montaggio della contro serratura • Sull'anta principale è possibile installare i maniglioni serie 59615 in abbinamento alle serrature serie 43110 e 43114 • IN DOTAZIONE: Bocchetta superiore art. 1.07072.11.0 Bocchetta a pavimento art. 1.07003.11.0 • ORDINARE A PARTE: Coppia aste verticali art. 1.07081.12.0 	-		2,800	1	1	59646	00	0	
	<ul style="list-style-type: none"> • Carter in nylon nero • PER ANTA SECONDARIA DI PORTE A 2 ANTE, qualora non sia possibile il montaggio della contro serratura • Sull'anta principale è possibile installare i maniglioni serie 59615 in abbinamento alle serrature serie 43110 e 43114 • IN DOTAZIONE: Bocchetta superiore art. 1.07072.11.0 Bocchetta a pavimento art. 1.07003.11.0 • ORDINARE A PARTE: Coppia aste verticali art. 1.07081.12.0 	-		4,800	1	1	59647	00	0	



Caratteristiche tecniche:

- Carter e leve in acciaio verniciato.

Dotazione:

- Viti di fissaggio
- Istruzioni di montaggio e di manutenzione
- Attestati di certificazione CE e ICIM

Finiture:

- Standard
- verniciato nero
- A richiesta
- verniciato rosso (fin. 41)
- verniciato giallo (fin. 42)
- verniciato verde (fin. 43)
- verniciato bianco (fin. 45)
- verniciato grigio (fin. 97)

Normative:

- Marcatura CE secondo la DIRETTIVA 89/106/CEE.
- Certificazione volontaria ICIM rilasciata da ente terzo prevista dalla stessa norma UNI EN 1125

Mano:

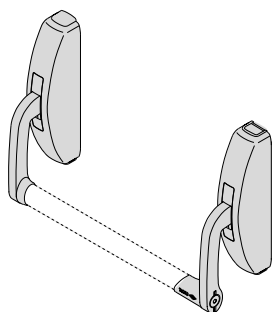
0 = ambidestra

Barra da richiedere a parte



CISA *Prestige*

Tipologia	Descrizione	Kg	Pezzi	ARTICOLO			
				Tipo	Dim.	Mano	Fin.



- Abbinabile a serrature da infilare serie 43100, 43200, 43600 e serrature serie Heavy Duty serie 52760, 52761, 52840, 52842, 52844, 52860, 52862, 52864 (vedi sezione serrature per porte in legno
- Per montaggio con serrature tagliafuoco specificare Spec. FR

4,000 1 1 59321 10 0

MANIGLIONI CISA PRESTIGE INOX PER SERRATURE ANTIPANICO



Caratteristiche tecniche:

- Carter e leve in acciaio inox

Dotazione:

- Viti di fissaggio
- Istruzioni di montaggio e di manutenzione
- Attestati di certificazione CE e ICIM

Normative:

- Marcatura CE secondo la DIRETTIVA 89/106/CEE.
- Certificazione volontaria ICIM rilasciata da ente terzo prevista dalla stessa norma UNI EN 1125

Mano:

0 = ambidestra

Barra da richiedere a parte

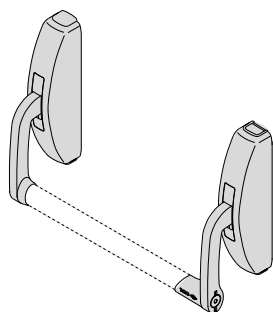


serie 07007



CISA Prestige

Tipologia	Descrizione	Kg	Pezzi	ARTICOLO				
				Tipo	Dim.	Mano	Fin.	Pers. Spec.



- Abbinabile a serrature da infilare serie 43100, 43200, 43600 e serrature serie Heavy Duty serie 52760, 52761, 52840, 52842, 52844, 52860, 52862, 52864 (vedi sezione serrature per porte in legno)
- Per montaggio con serrature tagliafuoco specificare Spec. FR

4,000 1 1 59371 10 0

**Caratteristiche tecniche:**

- Tensione di esercizio:
12 V ca (art: 1.07074.50/52.0)
12 V cc (art: 1.07074.60/62.0)
- Scatola in acciaio zincato.
- Carter in lega di alluminio verniciato.

Dotazione:

- Cavo di alimentazione
- Quadro maniglia 8/9 mm
- Viti di fissaggio
- Istruzioni di montaggio

A richiesta:

- Led per segnale di porta aperta art. 1.07126.00.0
- Spessore in metallo art. 1.07126.50.0 per abbinamento a maniglioni Touch-bar

Finiture:

- Carter nero

Mano:

0 = ambidestra

Tipologia	Descrizione	Frontale	Unitario	Pezzi	ARTICOLO				
					Tipo	Dim.	Mano	Fin.	Pers.
	<ul style="list-style-type: none"> • VERSIONE CON ANTIRIPETITORE • Abbinabile a serrature serie 43100 • Interasse maniglia cilindro 72 mm 		2,200	1	1	07074	50	0	
	<ul style="list-style-type: none"> • VERSIONE CON ANTIRIPETITORE • Abbinabile a serrature serie 43200, 43600 • Interasse maniglia cilindro 92 mm 		2,605	1	1	07074	52	0	
	<ul style="list-style-type: none"> • VERSIONE SENZA ANTIRIPETITORE • Abbinabile a serrature serie 43100 • Interasse maniglia cilindro 72 mm 		1,690	1	1	07074	60	0	
	<ul style="list-style-type: none"> • VERSIONE SENZA ANTIRIPETITORE • Abbinabile a serrature serie 43200, 43600 • Interasse maniglia cilindro 92 mm 		1,690	1	1	07074	62	0	

MANIGLIONI ANTIPANICO SERIE TOUCH-BAR, PER SERRATURE ANTIPANICO



Caratteristiche tecniche:

- Componenti interni in acciaio zincato adatti per porte tagliafuoco
- Carter in alluminio verniciato nero
- Barra in lega di alluminio accorciabile fino a 300 mm.

Dotazione:

- Viti di fissaggio
- Foglio istruzioni
- Attestati di certificazione ICIM e CE

A richiesta:

- Versione con microinterruttore (spec. LA)

Finiture:

- STANDARD: carter nero, barra rossa
- A RICHIESTA (con sovrapprezzo): carter rosso, barra nera (fin. 41) carter giallo, barra nera (fin. 42)

carter verde, barra nera (fin. 43)

carter bianco, barra nera (fin. 45)

carter grigio, barra grigia (fin. 97)

carter nero, barra nera (fin. 44)

- VARIANTI COLORE BARRA (con sovrapprezzo):

anodizzata alluminio satinato (car. AL)

anodizzata bronzo satinato (car. BR)

ottonata (car. OT)

verniciata color verde (car. VE)

verniciata color bianco (car. BI)

verniciata color grigio (car. GR)

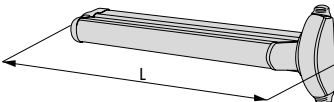
Mano:
0 = ambidestra

Normative:

- Marcatura CE secondo la DIRETTIVA 89/106/CEE.

- Certificazione volontaria ICIM rilasciata da ente terzo prevista dalla stessa norma UNI EN 1125



Tipologia	Descrizione	Quadro maniglia	L	Unitario	Pezzi	ARTICOLO				
						Tipo	Dim. Mano	Fin.	Pers.	Spec.
 <ul style="list-style-type: none"> • Da abbinare a serrature antipanico serie 43100 		9	1200	4,600	1	1	59710	00	0	
		9	840	4,600	1	1	59710	01	0	
<ul style="list-style-type: none"> • Abbinabile a serrature da infilare serie 43200, 43600 e serrature serie Heavy Duty serie 52760, 52761, 52840, 52842, 52844, 52860, 52862, 52864 (vedi sezione serrature per porte in legno) • Per montaggio con serrature tagliafuoco specificare Spec. FR 		8	1200	4,600	1	1	59710	10	0	
		8	840	4,600	1	1	59710	11	0	



Caratteristiche tecniche:

- Carter e barra in alluminio con trattamento PVD.
- Barra accorciabile fino a 300 mm

Dotazione:

- Viti di fissaggio
- Istruzioni di montaggio e di manutenzione
- Attestati di certificazione CE e ICIM

A richiesta:

- Versione con microinterruttore (spec. LA)

Finiture:

- Inox satinato(fin. C2)

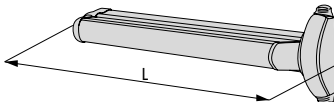
Normative:

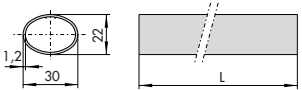
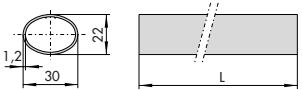
- Marcatura CE secondo la DIRETTIVA 89/106/CEE.
- Certificazione volontaria ICIM rilasciata da ente terzo prevista dalla stessa norma UNI EN 1125

Mano:

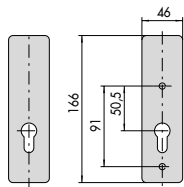
0 = ambidestra

SBLOCK PVD

Tipologia	Descrizione	Quadro maniglia	L	Kg	Unitario	Pezzi	ARTICOLO			
							Tipo	Dim.	Mano	Fin.
 <ul style="list-style-type: none"> • Da abbinare a serrature antipanico e tagliafuoco serie 43100 • Abbinabile a serrature da infilare serie 43200, 43600 e serrature serie Heavy Duty serie 52760, 52761, 52840, 52842, 52844, 52860, 52862, 52864 (vedi sezione serrature per porte in legno) • Per montaggio con serrature tagliafuoco specificare Spec. FR 		9	1200	4,600	1	1	59710	00	0	C2
		9	840	4,600	1	1	59710	01	0	C2
		8	1200	4,600	1	1	59710	10	0	C2
		8	840	4,600	1	1	59710	11	0	C2

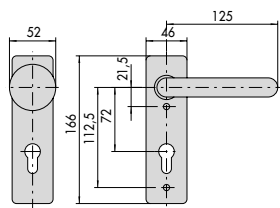
Tipologia	Descrizione	L	Unitario	Pezzi	ARTICOLO				
					Tipo	Dim.	Mano	Fin.	Pers. Spec.
 <ul style="list-style-type: none"> • Barra ovale in acciaio verniciato rosso • FINITURE A RICHIESTA (con sovrapprezzo): verniciato giallo (fin. 42) verniciato verde (fin. 43) verniciato nero (fin. 44) verniciato bianco (fin. 45) verniciato grigio (fin. 97) 	900	0,800	1	1	07007	13	0		
	1200	1,100	1	1	07007	14	0		
	1500	1,450	1	1	07007	15	0		
 <ul style="list-style-type: none"> • Barra orizzontale ovale in acciaio inox 	900	0,800	1	1	07007	60	0		
	1200	0,800	1	1	07007	61	0		
	1500	0,900	1	1	07007	62	0		

Tipologia	Descrizione	Per serie/art.	Kg	Unitario	Pezzi	ARTICOLO			
						Tipo	Dim.	Mano	Fin.



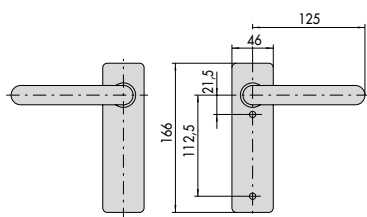
• Coppia placche con foro cilindro

43000, 43020 0,200 6 1 07070 12 0



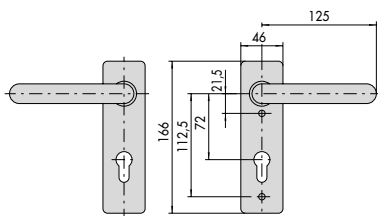
• Coppia placche con pomolo fisso maniglia e foro cilindro

43000, 43020, 43025 0,340 6 1 07070 14 0



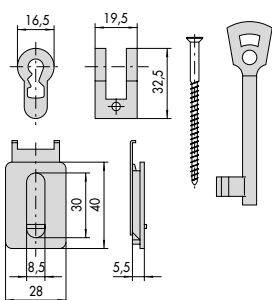
• Coppia placche con maniglie

43000, 43020, 43025 0,410 6 1 07070 15 0



• Coppia placche con maniglie e foro cilindro

43000, 43020, 43025 0,679 6 1 07070 16 0



• Adattatore cifrato per chiave a toppa (tipo patent)

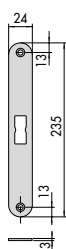
43000, 43020, 43025 0,066 6 1 07071 10 0

• IN DOTAZIONE:

Chiave cifrata

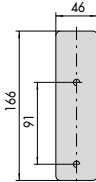
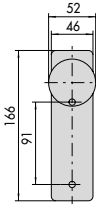
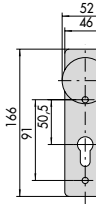
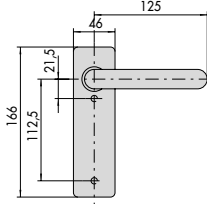
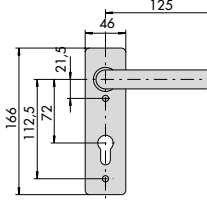
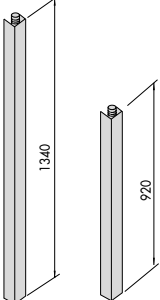
Vite di fissaggio

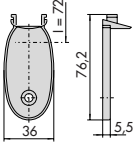
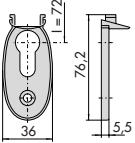
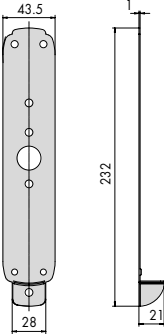
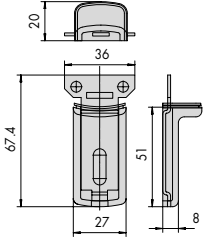
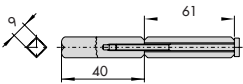
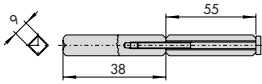
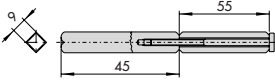
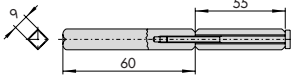
2 borchie in nylon con otturatore, abbinabili a maniglie serie 1.07070.12/14/16

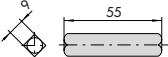
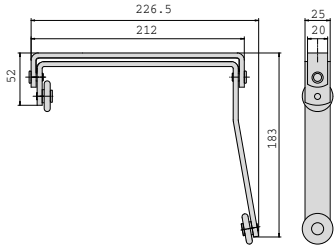
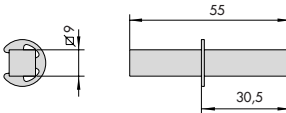
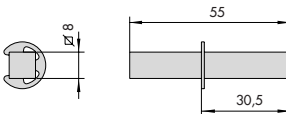
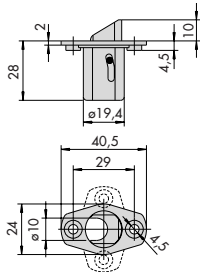


• Contropiastra in acciaio zincato

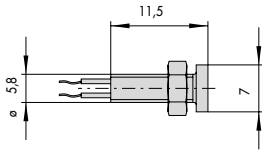
43000, 43100 0,050 20 1 07073 20 0

Tipologia	Descrizione	Per serie/art.	Kg	Pezzi	ARTICOLO				
					Tipo	Dim.	Mano	Fin.	Pers. Spec.
	<ul style="list-style-type: none"> Placca esterna senza comando per montaggio rinforzato Abbinabile a maniglioni antipanico serie 59600 e 59710 con interasse 72 mm. 	43110, 43115, 43120, 43130	0,204	6	1	07076	11	0	
	<ul style="list-style-type: none"> Placca esterna con pomolo fisso Abbinabile a maniglioni antipanico serie 59600 e 59710 con interasse 72 mm. 	43110, 43115, 43120, 43130	0,160	6	1	07076	13	0	
	<ul style="list-style-type: none"> Placca esterna con pomolo fisso e foro cilindro Abbinabile a maniglioni antipanico serie 59600 e 59710 con interasse 72 mm. 	43110, 43115, 43120, 43130	0,160	6	1	07076	14	0	
	<ul style="list-style-type: none"> Placca esterna con maniglia Abbinabile a maniglioni antipanico serie 59600 e 59710 con interasse 72 mm. 	43110, 43115, 43120, 43130	0,250	6	1	07076	15	0	
	<ul style="list-style-type: none"> Placca esterna con maniglia e foro cilindro Abbinabile a maniglioni antipanico serie 59600 e 59710 con interasse 72 mm. 	43110, 43115, 43120, 43130	0,400	6	1	07076	16	0	
	<ul style="list-style-type: none"> Coppia aste verticali in acciaio verniciato nero Da abbinare a maniglioni serie 59646, 59647 	1 07063 00 0, 1 07063 10 1, 1 07063 10 2	1,130	1	1	07081	12	0	

Tipologia	Descrizione	Per serie/art.	Unitario	Pezzi	ARTICOLO			
					Typo	Dim.	Mano	Fin.
	<ul style="list-style-type: none"> • Placca interna verniciata nera • Abbinabile a serrature con interasse 72 mm. 	59710	0,250	6	1	07076	60	0
	<ul style="list-style-type: none"> • Placca interna con trattamento PVD inox satinato • Abbinabile a serrature con interasse 72 mm. 	59710	0,250	6	1	07076	60	0 C2
	<ul style="list-style-type: none"> • Placca interna verniciata nera con foro cilindro • Abbinabile a serrature con interasse 72 mm. 	59710	0,117	6	1	07076	61	0
	<ul style="list-style-type: none"> • Placca interna con trattamento PVD inox satinato • Abbinabile a serrature con interasse 72 mm. 	59710	0,117	6	1	07076	61	0 C2
	<ul style="list-style-type: none"> • Placca interna verniciata nera • Abbinabile a serrature con interasse 72 mm. 	59321, 59371	0,250	1	1	07076	65	0
	<ul style="list-style-type: none"> • Placca interna verniciata nera • Abbinabile a serrature con interasse 92 mm. 	59321, 59371	0,250	1	1	07076	66	0
	<ul style="list-style-type: none"> • Quadro maniglia sdoppiato, in acciaio 		0,060	6	1	07083	50	0
	<ul style="list-style-type: none"> • Quadro maniglia sdoppiato, in acciaio 		0,060	6	1	07083	51	0
	<ul style="list-style-type: none"> • Quadro maniglia sdoppiato, in acciaio 		0,060	6	1	07083	52	0
	<ul style="list-style-type: none"> • Quadro maniglia sdoppiato, in acciaio 		0,060	6	1	07083	53	0

Tipologia	Descrizione	Per serie/art.	Unitario Kg	Pezzi	ARTICOLO				
					Tipo	Dim.	Mano	Fin.	Pers. Spec.
	<ul style="list-style-type: none"> • Quadro maniglia in acciaio 		0,030	6	1	07083	70	0	
	<ul style="list-style-type: none"> • Selettore di chiusura per porte a battente a due ante dotate di chiudiporta • Acciaio cromato • Marcatura CE secondo la direttiva 89/106/CEE rilasciata da ICIM 		0,702	1	1	07084	10	0	
	<ul style="list-style-type: none"> • Selettore di chiusura per porte a battente a due ante dotate di chiudiporta • Acciaio inox • Marcatura CE secondo la direttiva 89/106/CEE rilasciata da ICIM • Certificazione volontaria rilasciata da ente terzo previsto dalla stessa norma UNI EN 1158 		0,702	1	1	07084	20	0	
	<ul style="list-style-type: none"> • Selettore di chiusura regolabile per porte a battente a due ante dotate di chiudiporta • Acciaio cromato • Marcatura CE secondo la direttiva 89/106/CEE rilasciata da ICIM 		0,702	1	1	07084	11	0	
	<ul style="list-style-type: none"> • Selettore di chiusura regolabile per porte a battente a due ante dotate di chiudiporta • Acciaio inox • Marcatura CE secondo la direttiva 89/106/CEE rilasciata da ICIM • Certificazione volontaria rilasciata da ente terzo previsto dalla stessa norma UNI EN 1158 		0,702	1	1	07084	21	0	
	<ul style="list-style-type: none"> • Quadro maniglia in acciaio 		0,060	1	1	07085	75	0	
	<ul style="list-style-type: none"> • Quadro maniglia in acciaio 		0,060	1	1	07085	76	0	
	<ul style="list-style-type: none"> • Dispositivo blocca aste, in acciaio 	43090, 43190, 43690	0,060	3	1	07089	50	0	

Tipologia	Descrizione	Per serie/art.	Kg	Unitario	Pezzi	ARTICOLO				
						Tipo	Dim.	Mano	Fin.	Pers. Spec.



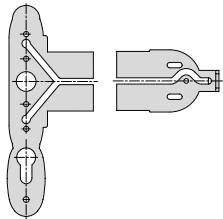
• Segnalatore di porta aperta

07074

0,005

1

1 07126 01 0



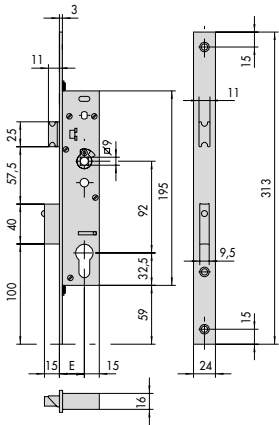
• Spessore in metallo 3 mm per abbinamento a maniglione Touch-bar

07074

0,200

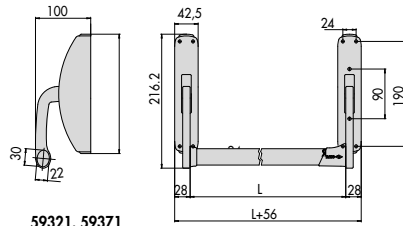
1

1 07126 50 0

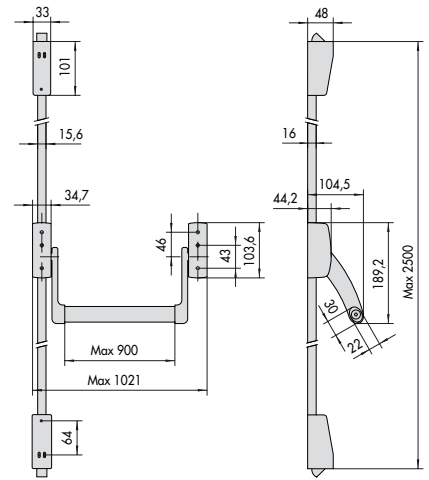


43650, 43660, 43661, 43662

E = 25 - 30 - 35 - 40 - 45

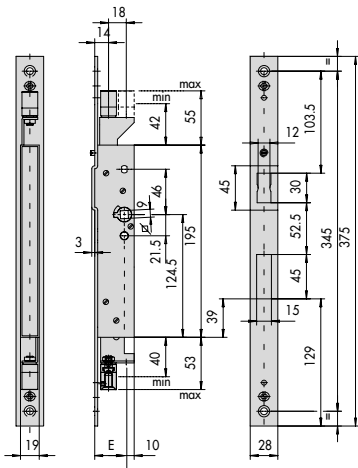


59321, 59371



59646, 59647

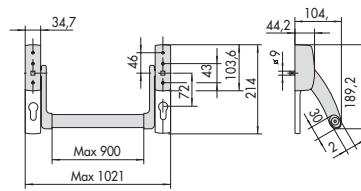
10



43690
E = 30 - 40 - 60

11

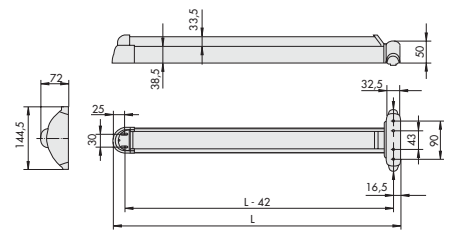
12



59605, 59606, 59615, 59616

13

14



59710
L = 1200 - 840

15

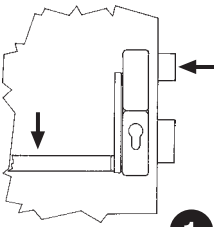
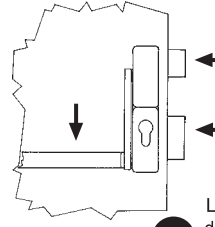
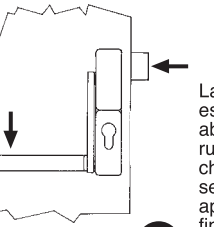
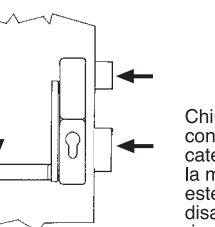
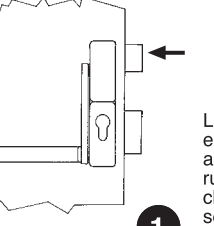
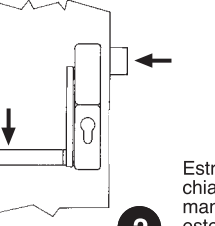
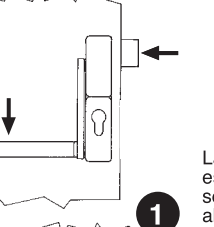
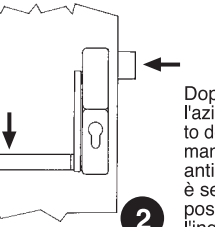


MANIGLIONI ANTIPANICO E SERRATURE PER USCITE D'EMERGENZA

Serrature antipanico da infilare a cilindro, per montanti.....	451
Maniglioni antipanico con carter verniciato, nero e inox, per serrature antipanico	453
Maniglioni antipanico Touch-bar per serrature antipanico.....	454
Maniglioni antipanico Sblock PVD per serrature antipanico.....	455
Maniglioni antipanico serie New Europa	456
Dispositivi per uscite d'emergenza Push-pad New Europa	457
Maniglioni antipanico Touch-bar	458
Prolunghe di chiusura per maniglioni antipanico Touch-bar e New Europa.....	459
Maniglioni antipanico New europa PVD	461
Dispositivi per uscite d'emergenza Push-pad New Europa PVD	462
Maniglioni antipanico Sblock PVD	463
Prolunghe di chiusura per maniglioni antipanico New Europa PVD e Sblock PVD	464
Maniglioni antipanico CISA Prestige	466
Prolunghe di chiusura per maniglioni antipanico CISA Prestige.....	467
Maniglioni antipanico CISA Prestige inox.....	469
Prolunghe di chiusura per maniglioni antipanico CISA Prestige inox.....	470
Comandi esterni per maniglioni antipanico Touch-bar e New Europa CISA Prestige.....	472
Incontri elettrici per maniglioni antipanico	476
Barre orizzontali per maniglioni antipanico.....	477
Kit Glass per montaggio maniglioni su porte in vetro	478
Accessori per maniglioni antipanico	480
Disegni di ingombro	486
Schemi di applicazione dei maniglioni antipanico	490



FUNZIONI SERRATURE ANTIPANICO PER MONTANTI

TIPO	COMANDI	FUNZIONAMENTI	
<p>A</p> <p>INGRESSO DALL'ESTERNO CON CHIAVE</p> <p>Per porte che devono essere aperte dall'esterno solo da personale autorizzato attraverso la chiave</p>	<p>INTERNO</p> <ul style="list-style-type: none"> - Maniglione antipanico per aprire. - Chiave per chiudere con catenaccio. <p>ESTERNO</p> <ul style="list-style-type: none"> - La chiave aziona scrocco e catenaccio. 	 <p>1</p> <p>Ingresso dall'esterno solo con chiave</p>	 <p>2</p> <p>L'ingresso dall'esterno è consentito solo con la chiave</p>
<p>B</p> <p>MANIGLIA ESTERNA ABILITATA O DISABILITATA</p> <p>Per porte che si aprono verso l'esterno e per locali in cui è necessario programmare l'ingresso libero</p>	<p>INTERNO</p> <ul style="list-style-type: none"> - Maniglione antipanico per aprire. - Chiave per chiudere con catenaccio e abilitare o disabilitare la maniglia esterna. <p>ESTERNO</p> <ul style="list-style-type: none"> - La chiave aziona il catenaccio e abilita o disabilita la maniglia esterna per il comando dello scrocco. 	 <p>1</p> <p>La maniglia esterna si abilita ruotando la chiave nel senso di apertura fino a fine corsa (estraendo la chiave la maniglia rimane abilitata).</p>	 <p>2</p> <p>Chiudendo con catenaccio, la maniglia esterna si disabilita e rimane tale anche dopo l'apertura con maniglione antipanico.</p>
<p>C</p> <p>MANIGLIA ESTERNA DISABILITATA AUTOMATICAMENTE</p> <p>Per porte che devono essere aperte dall'esterno solo da personale autorizzato attraverso la chiave e programmare l'ingresso libero in presenza di un responsabile.</p>	<p>INTERNO</p> <ul style="list-style-type: none"> - Maniglione antipanico per aprire. - Chiave per chiudere con catenaccio. <p>ESTERNO</p> <ul style="list-style-type: none"> - La chiave aziona la mandata e abilita la maniglia. 	 <p>1</p> <p>La maniglia esterna si abilita ruotando la chiave nel senso di apertura fino a fine corsa dopo aver richiamato il catenaccio.</p>	 <p>2</p> <p>Estreando la chiave, la maniglia esterna si disabilita automaticamente.</p>
<p>D</p> <p>MANIGLIA ESTERNA SEMPRE ABILITATA</p> <p>Per porte che suddividono zone di passaggio (es. corridoi)</p>	<p>INTERNO</p> <ul style="list-style-type: none"> - Maniglione antipanico per aprire. - Chiave per chiudere con catenaccio. <p>ESTERNO</p> <ul style="list-style-type: none"> - La chiave aziona il catenaccio. La maniglia, con catenaccio arretrato, è abilitata al comando dello scrocco. 	 <p>1</p> <p>La maniglia esterna è sempre abilitata quando il catenaccio è arretrato.</p>	 <p>2</p> <p>Dopo l'azionamento del maniglione antipanico, è sempre possibile l'ingresso dall'esterno, finché non viene azionato il catenaccio attraverso la chiave.</p>



Caratteristiche tecniche:

- Frontale in acciaio con rivestimento in zinco
- Scatola in acciaio con rivestimento in zinco
- Scrocco reversibile in acciaio nichelato
- Catenaccio in metallo nichelato a 1 mandata (15 mm.)
- Quadro maniglia 8 mm.
- Da abbinare a maniglioni serie 59600 e 59710

Mano:
0 = ambidestra

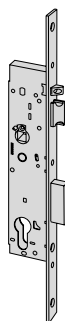
Cilindro da ordinare a parte



Dotazione:

- Foglio istruzioni
- Spessori mm 8 (2 da 3 mm e 1 da 2 mm) (serratura)
- Spessori mm 6 (2 da 3 mm) (controserratura)

Tipologia	Descrizione	Mandate	Interasse	Frontale	Entrata	Unitario	Pezzi	ARTICOLO				
								Tipo	Dim. Mano	Fin.	Pers. Spec.	



- PER PORTE AD 1 ANTA
- Catenaccio e scrocco con dispositivo anticasso
- FUNZIONE TIPO A
- Interno:
Maniglione antipanico per aprire
Chiave per chiudere con catenaccio
- Esterno:
Chiave per azionare scrocco e catenaccio

1	92	22	25	0,720	1	1	43220	25	0		
1	92	22	30	0,770	1	1	43220	30	0		
1	92	22	35	0,800	1	1	43220	35	0		

- FUNZIONE TIPO B
- Interno:
Maniglione antipanico per aprire
Chiave per chiudere con catenaccio e abilitare o disabilitare la maniglia esterna al comando dello scrocco
- Esterno:
Chiave per chiudere con catenaccio e abilitare o disabilitare la maniglia esterna al comando dello scrocco

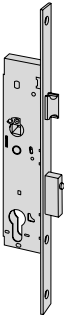
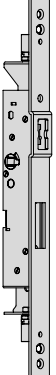
1	92	22	25	0,720	1	1	43230	25	0		
1	92	22	30	0,770	1	1	43230	30	0		
1	92	22	35	0,800	1	1	43230	35	0		

- FUNZIONE TIPO C
- Interno:
Maniglione antipanico per aprire
Chiave per chiudere con catenaccio e abilitare la maniglia esterna al comando dello scrocco (la chiave deve rimanere inserita)
- Esterno:
Chiave per chiudere con catenaccio e abilitare la maniglia esterna al comando dello scrocco

1	92	22	25	0,720	1	1	43231	25	0		
1	92	22	30	0,770	1	1	43231	30	0		
1	92	22	35	0,800	1	1	43231	35	0		

- FUNZIONE TIPO D
- Interno:
Maniglione antipanico per aprire
Chiave per chiudere con catenaccio
- Esterno:
Chiave per chiudere con catenaccio. La maniglia, con catenaccio arretrato, e' abilitata al comando dello scrocco

1	92	22	25	0,720	1	1	43232	25	0		
1	92	22	30	0,770	1	1	43232	30	0		
1	92	22	35	0,800	1	1	43232	35	0		

Tipologia	Descrizione	Mandate	Interasse	Frontale	Entrata	Unitario Kg	Pezzi	ARTICOLO							
								Tipo	Dim.	Mano	Fin.	Pers. Spec.			
	• PER PORTE A 2 ANTE	1	92	22	25	0,680	1	1	43250	25	0				
	• Nell'anta secondaria va installata la contro serratura serie 43290	1	92	22	30	0,720	1	1	43250	30	0				
	• Catenaccio e scrocco	1	92	22	35	0,750	1	1	43250	35	0				
	• FUNZIONE TIPO A														
	• Interno:														
	Maniglione antipanico per aprire														
	Chiave per chiudere con catenaccio														
	• Esterno:														
	Chiave per azionare scrocco e catenaccio														
	• FUNZIONE TIPO B														
	• Interno:														
	Maniglione antipanico per aprire														
Chiave per chiudere con catenaccio e abilitare o disabilitare la maniglia esterna al comando dello scrocco															
• Esterno:															
Chiave per chiudere con catenaccio e abilitare o disabilitare la maniglia esterna al comando dello scrocco															
• FUNZIONE TIPO C															
• Interno:															
Maniglione antipanico per aprire															
Chiave per chiudere con catenaccio e abilitare la maniglia esterna al comando dello scrocco (la chiave deve rimanere inserita)															
• Esterno:															
Chiave per chiudere con catenaccio e abilitare la maniglia esterna al comando dello scrocco															
• FUNZIONE TIPO D															
• Interno:															
Maniglione antipanico per aprire															
Chiave per chiudere con catenaccio															
• Esterno:															
Chiave per chiudere con catenaccio. La maniglia, con catenaccio arretrato, e' abilitata al comando dello scrocco															
	• PER ANTA SECONDARIA DI PORTE A 2 ANTE	92	24	30		0,875	1	1	43290	30	0				
	• Nell'anta principale va installata una serratura serie 43250, 43260, 43261, 43262	92	24	40		0,940	1	1	43290	40	0				
	• FUNZIONI:														
	Interno con maniglione antipanico														
• A RICHIESTA:															
Aste interne avvitate art. 1.07088.03.0															
Dispositivo blocca aste art. 1.07089.52.0															
Bocchetta superiore art. 1.06141.80.0															



Caratteristiche tecniche:

- Carter in alluminio verniciato nero o nylon nero
- Componenti in acciaio zincato adatti alle porta tagliafuoco

Dotazione:

- Viti di fissaggio
- Foglio istruzioni
- Attestati di certificazione ICIM e CE

Normative:

- Marcatura CE secondo la DIRETTIVA 89/106/CEE
- Certificazione volontaria ICIM rilasciata da ente terzo prevista dalla stessa norma UNI EN 1125

Finiture:

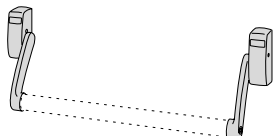

- A RICHIESTA serie 59615-59605 verniciato rosso (fin. 41)
- verniciato giallo (fin. 42)
- verniciato verde (fin. 43)
- verniciato bianco (fin. 45)
- verniciato grigio (fin. 97)

Mano:

0 = ambidestra

Barra da richiedere a parte



Tipologia	Descrizione	Quadro maniglia	Interasse	Kg	Unitario	Pezzi	ARTICOLO				
							Tipo	Dim.	Mano	Fin.	Pers. Spec.
	<ul style="list-style-type: none"> • Carter in alluminio verniciato nero • Abbinabile a serrature da infilare serie 43200 e serrature Heavy Duty serie 52760, 52761, 52840, 52842, 52844, 52860, 52862, 52864 (vedi sezione serrature per porte in legno) 	8		2,700	1	1	59605	06	0		
	<ul style="list-style-type: none"> • Carter in nylon nero • Abbinabile a serrature da infilare serie 43200 e serrature Heavy Duty serie 52760, 52761, 52840, 52842, 52844, 52860, 52862, 52864 (vedi sezione serrature per porte in legno) 	8		2,700	1	1	59606	06	0		
	<ul style="list-style-type: none"> • Carter in alluminio verniciato nero • Abbinabile a serrature Heavy Duty serie 52760, 52761, 52840, 52842, 52844, 52860, 52862, 52864 (vedi sezione serrature per porte in legno) 	8	85	2,750	1	1	59615	16	0		
	<ul style="list-style-type: none"> • Carter in nylon nero • Abbinabile a serrature da infilare serie 43200 	8	92	2,750	1	1	59615	17	0		
	<ul style="list-style-type: none"> • Carter in nylon nero • Predisposto per cilindro doppio • Abbinabile a serrature Heavy Duty serie 52760, 52761, 52840, 52842, 52844, 52860, 52862, 52864 (vedi sezione serrature per porte in legno) 	8	85	2,750	1	1	59616	16	0		
	<ul style="list-style-type: none"> • Carter in nylon nero • Predisposto per cilindro doppio • Abbinabile a serrature da infilare serie 43200 	8	92	2,750	1	1	59616	17	0		

MANIGLIONI ANTIPANICO TOUCH-BAR PER SERRATURE ANTIPANICO



Caratteristiche tecniche:

- Componenti interni in acciaio zincato
- Carter in alluminio verniciato nero
- Barra in alluminio accorciabile fino a 300 mm.

Dotazione:

- Viti di fissaggio
- Foglio istruzioni
- Attestati di certificazione ICIM e CE

A richiesta:

- Versione con microinterruttore (spec. LA)

Finiture:

- STANDARD: carter nero, barra rossa
- A RICHIESTA (con sovrapprezzo):
carter rosso, barra nera (fin. 41)
carter giallo, barra nera (fin. 42)
carter verde, barra nera (fin. 43)

carter bianco, barra nera (fin. 45)
carter grigio, barra grigia (fin. 97)
carter nero, barra nera (fin. 44)

• **VARIANTI COLORE BARRA**

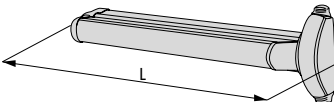
(con sovrapprezzo):
anodizzata alluminio satinato (car. AL)
anodizzata bronzo satinato (car. BR)
ottonata (car. OT)
verniciata color verde (car. VE)
verniciata color bianco (car. BI)
verniciata color grigio (car. GR)

Mano:
0 = ambidestra

Normative:

- Marcatura CE secondo la DIRETTIVA 89/106/CEE.
- Certificazione volontaria ICIM rilasciata da ente terzo prevista dalla stessa norma UNI EN 1125



Tipologia	Descrizione	Quadro maniglia	L	Unitario	Pezzi	ARTICOLO				
						Tipo	Dim. Mano	Fin.	Pers.	Spec.
	 <ul style="list-style-type: none"> • Abbinabile a serrature da infilare serie 43200, 43600 e serrature serie Heavy Duty serie 52760, 52761, 52840, 52842, 52844, 52860, 52862, 52864 (vedi sezione serrature per porte in legno) • Per montaggio con serrature tagliafuoco specificare Spec. FR 	8	1200	4,600	1	1	59710	10	0	
		8	840	4,600	1	1	59710	11	0	



Caratteristiche tecniche:

- Carter e barra in alluminio con trattamento PVD.
- Barra accorciabile fino a 300 mm

Dotazione:

- Viti di fissaggio
- Istruzioni di montaggio e di manutenzione
- Attestati di certificazione CE e ICIM

A richiesta:

- Versione con microinterruttore (spec. LA)

Finiture:

- Inox satinato(fin. C2)

Normative:

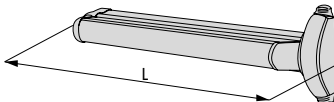
- Marcatura CE secondo la DIRETTIVA 89/106/CEE.
- Certificazione volontaria ICIM rilasciata da ente terzo prevista dalla stessa norma UNI EN 1125

Mano:

0 = ambidestra



SBLOCK PVD

Tipologia	Descrizione	Quadro maniglia	L	Kg	Unitario	Pezzi	ARTICOLO			
							Tipo	Dim. Mano	Fin.	Pers. Spec.
	 <ul style="list-style-type: none"> • Abbinabile a serrature da infilare serie 43200, 43600 e serrature serie Heavy Duty serie 52760, 52761, 52840, 52842, 52844, 52860, 52862, 52864 (vedi sezione serrature per porte in legno) • Per montaggio con serrature tagliafuoco specificare Spec. FR 	8	1200	4,600	1	1	59710	10	0	C2
		8	840	4,600	1	1	59710	11	0	C2

MANIGLIONI ANTIPANICO SERIE NEW EUROPA



Caratteristiche tecniche:

- Carter in alluminio verniciato nero
- Scrocco autobloccante in lega di alluminio cromato

Dotazione:

- Bocchette art. 1.07072.20.0 e art. 1.07072.21.0
- Viti di fissaggio
- Foglio istruzioni
- Attestati di certificazione ICIM e CE

A richiesta:

- Versione con microinterruttore (spec. LA)
- Versione con fermo a giorno (spec. FG)
- Versione tagliafuoco con scrocco in acciaio (spec. FR)

Finiture:

- **STANDARD:**
verniciato nero
- **A RICHIESTA (con sovrapprezzo):**
verniciato rosso (fin. 41)
verniciato giallo (fin. 42)
verniciato verde (fin. 43)
verniciato bianco (fin. 45)
verniciato grigio (fin. 97)

Normative:

- Marcatura CE secondo la DIRETTIVA 89/106/CEE
- Certificazione volontaria ICIM rilasciata da ente terzo prevista dalla stessa norma UNI EN 1125

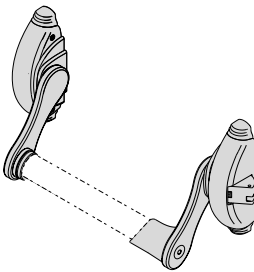
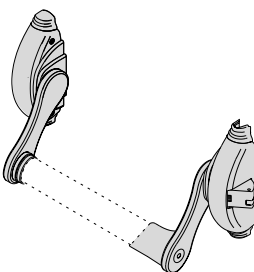
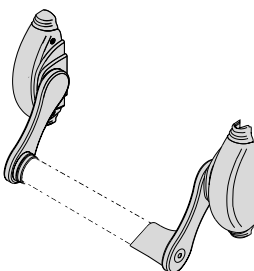
Mano:
0 = ambidestra

Barra da richiedere a parte



serie 07007

NewEUROPA

Tipologia	Descrizione	Unitario	Pezzi	ARTICOLO					
				Tipo	Dim.	Mano	Fin.	Pers. Spec.	
	<ul style="list-style-type: none"> • Scrocco laterale • IN DOTAZIONE: Bocchette art. 1.07072.20.0 e 1.07072.21.0 • A RICHIESTA: Comandi esterni art. 1.07077.28/29/37/38/39/40/46/47/48/49.0 	1,780	1	1	59000	10	0		
	<ul style="list-style-type: none"> • VERSIONE COMPONIBILE • Scrocco laterale con possibilita' di esclusione • IN DOTAZIONE: Bocchette art. 1.07072.20.0 e 1.07072.21.0 • Possibilita' di abbinamento a: Coppia scrocchi alto/basso art. 1.07063.60.0 Coppia scrocchi laterali art. 1.07063.50.0 Coppia scrocchi alto/laterali art. 1.07063.65.1/2 Coppia catenacci alto/basso art. 1.07063.70.0 • A RICHIESTA: Comandi esterni art. 1.07077.28/37/38/40/46/47/48.0 	2,500	1	1	59010	10	0		
	<ul style="list-style-type: none"> • VERSIONE COMPONIBILE • Da abbinare a: Coppia scrocchi alto/basso art. 1.07063.60.0 Coppia scrocchi laterali art. 1.07063.50.0 Coppia scrocchi alto/laterali art. 1.07063.65.1/2 Coppia catenacci alto/basso art. 1.07063.70.0 • A RICHIESTA: Comandi esterni art. 1.07077.28/37/38/40/46/47/48.0 	2,500	1	1	59015	10	0		



Caratteristiche tecniche:

- Carter e in alluminio verniciato.
- Scrocco laterale autobloccante in lega di alluminio cromato

Dotazione:

- Bocchette specifiche
- Viti di fissaggio
- Istruzioni di montaggio e di manutenzione
- Attestati di certificazione CE e ICIM

A richiesta:

- Versione tagliafuoco con scrocco in acciaio (spec. FR)
- Versione con fermo a giorno (spec. FG)

Finiture:

- Standard verniciato nero
- A richiesta verniciato rosso (fin. 41) verniciato giallo (fin. 42) verniciato verde (fin. 43) verniciato bianco (fin. 45) verniciato grigio (fin. 97)




Normative:

- Marcatura CE secondo la DIRETTIVA 89/106/CEE .
- Certificazione volontaria ICIM rilasciata da ente terzo prevista dalla stessa norma UNI EN 179

Mano:

0 = ambidestra

NewEUROPA

Tipologia	Descrizione	Kg	Pezzi	ARTICOLO			
				Tipo	Dim.	Mano	Fin. Pers. Spec.
	<ul style="list-style-type: none"> • Scrocco laterale • IN DOTAZIONE: Bocchette art. 1.07072.20.0 e 1.07072.21.0 • A RICHIESTA: Comandi esterni art. 1.07077.28/29/37/38/39/40/46/47/48/49.0 	0,860	1	1	59050	10	0
	<ul style="list-style-type: none"> • VERSIONE COMPONENTIBILE • Scrocco laterale con possibilita' di esclusione • IN DOTAZIONE: Bocchette art. 1.07072.20.0 e 1.07072.21.0 • Possibilita' di abbinamento a: Coppia scrocchi alto/basso art. 1.07063.60.0 Coppia scrocchi laterali art. 1.07063.50.0 Coppia scrocchi alto/laterali art. 1.07063.65.1/2 Coppia catenacci alto/basso art. 1.07063.70.0 • A RICHIESTA: Comandi esterni art. 1.07077.28/37/38/40/46/47/48.0 	0,860	1	1	59060	10	0
	<ul style="list-style-type: none"> • VERSIONE COMPONENTIBILE • Da abbinare a: Coppia scrocchi alto/basso art. 1.07063.60.0 Coppia scrocchi laterali art. 1.07063.50.0 Coppia scrocchi alto/laterali art. 1.07063.65.1/2 Coppia catenacci alto/basso art. 1.07063.70.0 • A RICHIESTA: Comandi esterni art. 1.07077.28/37/38/40/46/47/48.0 	0,860	1	1	59065	10	0



Caratteristiche tecniche:

- Carter in alluminio verniciato nero
- Barra in alluminio verniciato rosso
- Scrocco autobloccante in lega alluminio cromato

Dotazione:

- Bocchette specifiche
- Viti di fissaggio
- Istruzioni di montaggio e di manutenzione
- Attestati di certificazione CE e ICIM

A richiesta:

- Versione con microinterruttore (spec. LA)
- Versione con fermo a giorno (spec. FG)
- Versione tagliafuoco con scrocco in acciaio (spec. FR)

Finiture:

- STANDARD: carter nero, barra rossa
- A RICHIESTA (con sovrapprezzo):
carter rosso, barra nera (fin. 41)
carter giallo, barra nera (fin. 42)
carter verde, barra nera (fin. 43)
carter nero, barra nera (fin. 44)
carter bianco, barra nera (fin. 45)
carter grigio, barra grigia (fin. 97)
- VARIANTI COLORE BARRA (con sovrapprezzo):
anodizzata alluminio satinato (car. AL)
anodizzata bronzo satinato (car. BR)
ottonata (car. OT)
verniciata color verde (car. VE)
verniciata color bianco (car. BI)
verniciata color grigio (car. GR)

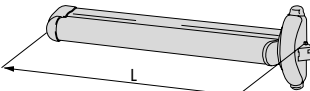
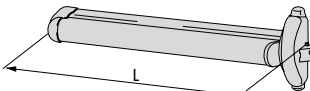
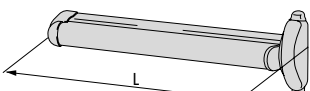
Normative:


- Marcatura CE secondo la DIRETTIVA 89/106/CEE
- Certificazione volontaria ICIM rilasciata da ente terzo prevista dalla stessa norma UNI EN 1125

Mano:

0 = ambidestra



Tipologia	Descrizione	L	Unitario	Pezzi	ARTICOLO				
					Tipo	Dim.	Mano	Fin.	Pers. Spec.
 <ul style="list-style-type: none"> • Scrocco laterale • IN DOTAZIONE: Bocchette art. 1.07072.20.0 e 1.07072.21.0 • A RICHIESTA: Comandi esterni art. 1.07077.28/29/37/38/39/40/46/47/48/49.0 	1200	3,100	1	1	59800	10	0		
	840	2,900	1	1	59800	11	0		
 <ul style="list-style-type: none"> • VERSIONE COMPONIBILE • Scrocco laterale con possibilita' di esclusione • IN DOTAZIONE: Bocchette art. 1.07072.20.0 e art. 1.07072.21.0 • Possibilita' di abbinamento a: Coppia scrocchi alto/basso art. 1.07063.60.0 Coppia scrocchi laterali art. 1.07063.50.0 Coppia scrocchi alto/laterali art. 1.07063.65.1/2 Coppia catenacci alto/basso art. 1.07063.70.0 • A RICHIESTA: Comandi esterni art. 1.07077.28/37/38/40/46/47/48.0 	1300	3,100	1	1	59810	09	0		
	1200	3,100	1	1	59810	10	0		
	840	2,900	1	1	59810	11	0		
 <ul style="list-style-type: none"> • VERSIONE COMPONIBILE • Da abbinare a: Coppia scrocchi alto/basso art. 1.07063.60.0 Coppia scrocchi laterali art. 1.07063.50.0 Coppia scrocchi alto/laterali art. 1.07063.65.1/2 Coppia catenacci alto e basso art. 1.07063.70.0 • A RICHIESTA: Comandi esterni art. 1.07077.28/37/38/40/46/47/48.0 	1200	2,600	1	1	59815	10	0		
	840	2,400	1	1	59815	11	0		



Caratteristiche tecniche:

- Carter in alluminio verniciato nero
- Scrochi in lega di alluminio cromato lucido
- Abbinabili a maniglioni serie 59010, 59015, 59810, 59815

Dotazione:

- Viti di fissaggio
- Dime di montaggio
- Foglio istruzioni

A richiesta:

- Scrochi in acciaio per porte tagliafuoco (spec. FR) per art. 07063.50/60/65

Finiture:


- A RICHIESTA (con sovrapprezzo):
verniciato rosso (fin. 41)
verniciato giallo (fin. 42)
verniciato verde (fin. 43)
verniciato bianco (fin. 45)
verniciato grigio (fin. 97)

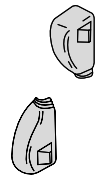

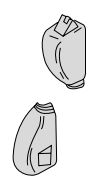

Mano:


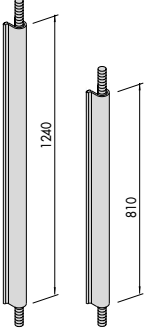
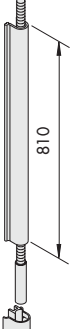
0 = Ambidestra

1 = destra esterna

2 = sinistra esterna



Tipologia	Descrizione	Per serie/art.	Kg	Unitario	Pezzi	ARTICOLO				
						Tipo	Dim.	Mano	Fin.	Pers.
	<ul style="list-style-type: none"> • Coppia scrochi per chiusura laterale • IN DOTAZIONE: 2 bocchette art. 1.07072.20.0 e 1.07072.21.0 • A RICHIESTA: Coppia aste art. 1.07081.15.0 	59010, 59015, 59060, 59065, 59810, 59815	1,000	1	1	07063	50	0		
	<ul style="list-style-type: none"> • Coppia scrochi autobloccanti per chiusura alto/basso • IN DOTAZIONE: Bocchette superiori art. 1.07072.21.0 e 1.07072.20.0 Bocchetta a pavimento art. 1.07072.27.0 • A RICHIESTA: Coppia aste art. 1.07081.15.0 	59010, 59015, 59060, 59065, 59810, 59815	1,000	1	1	07063	60	0		
	<ul style="list-style-type: none"> • Coppia scrochi per chiusura superiore autobloccante e laterale in basso • IN DOTAZIONE: 2 bocchette art. 1.07072.20.0 e 1.07072.21.0 • A RICHIESTA: Coppia aste art. 1.07081.15.0 	59010, 59015, 59060, 59065, 59810, 59815	1,000	1	1	07063	65	1		
	<ul style="list-style-type: none"> • Coppia catenacci per chiusura alto/basso per porte a ventola • IN DOTAZIONE: Bocchette superiori art. 1.07072.25.0 e 1.07072.26.0 Bocchetta a pavimento art. 1.07072.25.0 • A RICHIESTA: Coppia aste art. 1.07081.15.0 	59010, 59015, 59060, 59065, 59810, 59815	1,000	1	1	07063	70	0		

Tipologia	Descrizione	Per serie/art.	Kg	Pezzi	ARTICOLO					
					Tipo	Dim.	Mano	Fin.	Pers.	Spec.
	• Scrocco laterale supplementare	59010, 59015,	0,300	1	1	07063	25	1		
	• IN DOTAZIONE: Bocchette art. 1.07072.20.0 e 1.07072.21.0	59810, 59815	0,300	1	1	07063	25	2		
	• Coppia aste verticali verniciata nero	59010, 59015,	1,130	1	1	07081	15	0		
	• Da abbinare a coppia scrocchi art. 1.07063.50/60/65/70	59810, 59815								
	• Kit di prolungamento asta superiore	07063	0,500	1	1	07064	50	0		



Caratteristiche tecniche:

- Carter e leve in alluminio/lega di alluminio con trattamento PVD.
- Scrochi laterale autobloccante in lega di alluminio con trattamento PVD.

Dotazione:

- Bocchette specifiche
- Viti di fissaggio
- Istruzioni di montaggio e di manutenzione
- Attestati di certificazione CE e ICIM

A richiesta:

- Versione con microinterruttore (spec. LA)
- Versione con fermo a giorno (spec. FG)
- Versione tagliafuoco con scrochi in acciaio (spec. FR)

Finiture:

- Inox satinato (fin. C2)

Normative:

- Marcatura CE secondo la DIRETTIVA 89/106/CEE.
- Certificazione volontaria ICIM rilasciata da ente terzo prevista dalla stessa norma UNI EN 1125

Mano:

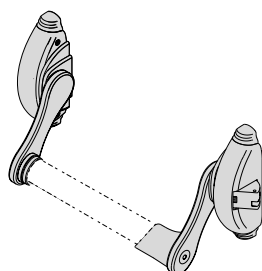
0 = ambidestra

Barra da richiedere a parte


serie 07007

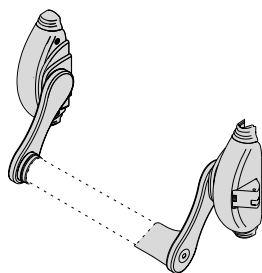
NewEUROPAPVD

Tipologia	Descrizione	Unitario	Pezzi	ARTICOLO			
				Tipo	Dim. Mano	Fin.	Pers. Spec.



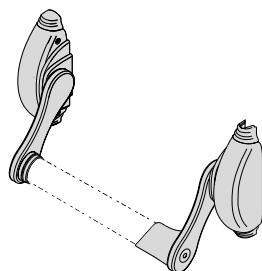
- Scrocco laterale
- IN DOTAZIONE:
Bocchette art. 1.07072.70.0 e 1.07072.71.0
- A RICHIESTA:
Comandi esterni art. 1.07077.28/29/46/47/48/49.0.C2

1,900 1 1 59000 10 0 C2



- VERSIONE COMPONIBILE
- Scrocco laterale con possibilita' di esclusione
- IN DOTAZIONE:
Bocchette art. 1.07072.70.0 e 1.07072.71.0
- Possibilita' di abbinamento a:
Coppia scrochi alto/basso art. 1.07063.60.0.C2
Coppia scrochi laterali art. 1.07063.50.0.C2
Coppia scrochi alto/laterali art. 1.07063.65.1/2.C2
Coppia catenacci alto/basso art. 1.07063.70.0.C2
- A RICHIESTA:
Comandi esterni art. 1.07077.28/46/47/48.0.C2

2,500 1 1 59010 10 0 C2



- VERSIONE COMPONIBILE
- Da abbinare a:
Coppia scrochi alto/basso art. 1.07063.60.0.C2
Coppia scrochi laterali art. 1.07063.50.0.C2
Coppia scrochi alto/laterali art. 1.07063.65.1/2.C2
Coppia catenacci alto/basso art. 1.07063.70.0.C2
- A RICHIESTA:
Comandi esterni art. 1.07077.28/46/47/48.0.C2

2,500 1 1 59015 10 0 C2



Caratteristiche tecniche:

- Carter in alluminio con trattamento PVD.
- Scrocco laterale autobloccante in lega di alluminio con trattamento PVD.

Dotazione:

- Bocchette specifiche
- Viti di fissaggio
- Istruzioni di montaggio e di manutenzione
- Attestati di certificazione CE e ICIM

A richiesta:

- Versione con fermo a giorno (spec. FG)
- Versione tagliafuoco con scrocci in acciaio (spec. FR)

Finiture:

- Inox satinato(fin. C2)

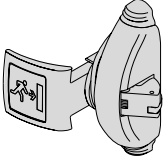


Normative:

- Marcatura CE secondo la DIRETTIVA 89/106/CEE .
- Certificazione volontaria ICIM rilasciata da ente terzo prevista dalla stessa norma UNI EN 179.

Mano:

0 = ambidestra

NewEUROPAPVD

Tipologia	Descrizione	Kg	Unitario	Pezzi	ARTICOLO				
					Tipo	Dim.	Mano	Fin.	Pers. Spec.
	<ul style="list-style-type: none"> • Scrocco laterale • IN DOTAZIONE: Bocchette art. 1.07072.70.0 e 1.07072.71.0 • A RICHIESTA: Comandi esterni art. 1.07077.28/29/46/47/48/49.0.C2 	0,860	1	1	59050	10	0	C2	
	<ul style="list-style-type: none"> • VERSIONE COMPONIBILE • Scrocco laterale con possibilita' di esclusione • IN DOTAZIONE: Bocchette art. 1.07072.70.0 e 1.07072.71.0 • Possibilita' di abbinamento a: Coppia scrocci alto/basso art. 1.07063.60.0.C2 Coppia scrocci laterali art. 1.07063.50.0.C2 Coppia scrocci alto/laterali art. 1.07063.65.1/2.C2 Coppia catenacci alto/basso art. 1.07063.70.0.C2 • A RICHIESTA: Comandi esterni art. 1.07077.28/46/47/48.0.C2 	0,860	1	1	59060	10	0	C2	
	<ul style="list-style-type: none"> • VERSIONE COMPONIBILE • Da abbinare a: Coppia scrocci alto/basso art. 1.07063.60.0.C2 Coppia scrocci laterali art. 1.07063.50.0.C2 Coppia scrocci alto/laterali art. 1.07063.65.1/2.C2 Coppia catenacci alto/basso art. 1.07063.70.0.C2 • A RICHIESTA: Comandi esterni art. 1.07077.28/46/47/48.0.C2 	0,860	1	1	59065	10	0	C2	



Caratteristiche tecniche:

- Carter e barra in alluminio con trattamento PVD.
- Scrocchi laterale autobloccante in lega di alluminio con trattamento PVD.
- Barra accorciabile fino a 300 mm

Dotazione:

- Bocchette specifiche
- Viti di fissaggio
- Istruzioni di montaggio e di manutenzione
- Attestati di certificazione CE e ICIM

A richiesta:

- Versione con microinterruttore (spec. LA)
- Versione con fermo a giorno (spec. FG)
- Versione tagliafuoco con scrocchi in acciaio (spec. FR)

Finiture:

- Inox satinato(fin. C2)

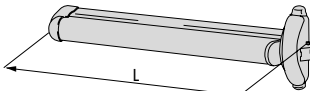
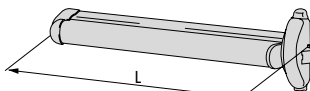
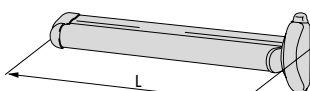
Normative:

- Marcatura CE secondo la DIRETTIVA 89/106/CEE.
- Certificazione volontaria ICIM rilasciata da ente terzo prevista dalla stessa norma UNI EN 1125

Mano:

0 = ambidestra

SBLOCK PVD

Tipologia	Descrizione	L	Unitario	Pezzi	ARTICOLO			
					Tipo	Dim.	Mano	Fin.
 <ul style="list-style-type: none"> • Scrocco laterale • IN DOTAZIONE: Bocchette art. 1.07072.70.0 e 1.07072.71.0 • A RICHIESTA: Comandi esterni art. 1.07077.28/29/46/47/48/49.0.C2 	1200	3,100	1	1	59800	10	0	C2
	840	3,800	1	1	59800	11	0	C2
 <ul style="list-style-type: none"> • VERSIONE COMPONENTIBILE • Scrocco laterale con possibilita' di esclusione • IN DOTAZIONE: Bocchette art. 1.07072.70.0 e 1.07072.71.0 • Possibilita' di abbinamento a: Coppia scrocchi alto/basso art. 1.07063.60.0.C2 Coppia scrocchi laterali art. 1.07063.50.0.C2 Coppia scrocchi alto/laterali art. 1.07063.65.1/2.C2 Coppia catenacci alto/basso art. 1.07063.70.0.C2 • A RICHIESTA: Comandi esterni art. 1.07077.28/46/47/48.0.C2 	1200	3,100	1	1	59810	10	0	C2
	840	3,800	1	1	59810	11	0	C2
 <ul style="list-style-type: none"> • VERSIONE COMPONENTIBILE • Da abbinare a: Coppia scrocchi alto/basso art. 1.07063.60.0.C2 Coppia scrocchi laterali art. 1.07063.50.0.C2 Coppia scrocchi alto/laterali art. 1.07063.65.1/2.C2 Coppia catenacci alto/basso art. 1.07063.70.0.C2 • A RICHIESTA: Comandi esterni art. 1.07077.28/46/47/48.0.C2 	1200	2,500	1	1	59815	10	0	C2
	840	2,500	1	1	59815	11	0	C2



Caratteristiche tecniche:

- Carter in alluminio con trattamento PVD
- Scrochi e catenacci in lega di alluminio con trattamento PVD

Dotazione:

- Bocchette specifiche
- Viti di fissaggio
- Istruzioni di montaggio e di manutenzione
- Attestati di certificazione CE e ICIM

A richiesta:

- Scrochi in acciaio per porte tagliafuoco (spec FR) per art. 1.07063.50/60/65

Finiture:

- Inox satinato (fin. C2)


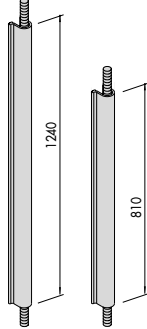
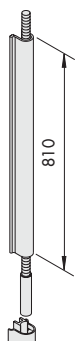
Mano:

0 = Ambidestra

1 = destra esterna

2 = sinistra esterna

Tipologia	Descrizione	Per serie/art.	Unitario 	Pezzi 	ARTICOLO				
					Tipo	Dim.	Mano	Fin.	Pers. Spec.
	<ul style="list-style-type: none"> • Coppia scrochi per chiusura laterale • IN DOTAZIONE: 2 bocchette art. 1.07072.70.0 e 1.07072.71.0 • A RICHIESTA: Coppia aste art. 1.07081.15.0.C2 	59010, 59015, 59810, 59815	1,000	1	1	07063	50	0	C2
	<ul style="list-style-type: none"> • Coppia scrochi autobloccanti per chiusura alto/basso • IN DOTAZIONE: Bocchette superiori art. 1.07072.71.0 e 1.07072.70.0 Bocchetta a pavimento art. 1.07072.78.0 • A RICHIESTA: Coppia aste art. 1.07081.15.0.C2 	59010, 59015, 59810, 59815	1,000	1	1	07063	60	0	C2
	<ul style="list-style-type: none"> • Coppia scrochi per chiusura superiore autobloccante e laterale in basso • IN DOTAZIONE: 2 bocchette art. 1.07072.70.0 e 1.07072.71.0 • A RICHIESTA: Coppia aste art. 1.07081.15.0.C2 	59010, 59015, 59810, 59815	1,000	1	1	07063	65	1	C2
	<ul style="list-style-type: none"> • Coppia catenacci per chiusura alto/basso per porte a ventola • IN DOTAZIONE: Bocchette superiori art. 1.07072.75.0 e 1.07072.76.0 Bocchetta a pavimento art. 1.07072.75.0 • A RICHIESTA: Coppia aste art. 1.07081.15.0.C2 	59010, 59015, 59810, 59815	1,000	1	1	07063	70	0	C2

Tipologia	Descrizione	Per serie/art.	Kg	Unitario	Pezzi	ARTICOLO				
						Dim. Tipo	Dim. Mano	Fin.	Pers.	Spec.
	• Scrocchio laterale supplementare	59010, 59015,	0,300	1	1	07063	25	1	C2	
	• IN DOTAZIONE: Bocchette art. 1.07072.70.0 e 1.07072.71.0	59810, 59815	0,300	1	1	07063	25	2	C2	
	• Coppia aste verticali in acciaio inox	59010, 59015,	1,130	1	1	07081	15	0	C2	
	• Carter in acciaio inox • Da abbinare a coppia scrocchi art. 1.07063.50/60/65/70.C2	59810, 59815								
	• Kit di prolungamento asta superiore in acciaio inox	07063	0,500	1	1	07064	50	0	C2	
	• Carter in acciaio inox									



Caratteristiche tecniche:

- Carter in acciaio verniciato nero.
- Scrocco laterale autobloccante in lega di alluminio cromato

Dotazione:

- Bocchette specifiche
- Viti di fissaggio
- Istruzioni di montaggio e di manutenzione
- Attestati di certificazione CE e ICIM

A richiesta:

- Versione con microinterruttore (spec. LA)
- Versione con fermo a giorno (spec. FG)
- Versione tagliafuoco con scrocchi in acciaio (spec. FR)

Finiture:

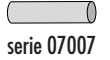
- Standard verniciato nero
- A richiesta verniciato rosso (fin. 41) verniciato giallo (fin. 42) verniciato verde (fin. 43) verniciato bianco (fin. 45) verniciato grigio (fin. 97)

Normative:

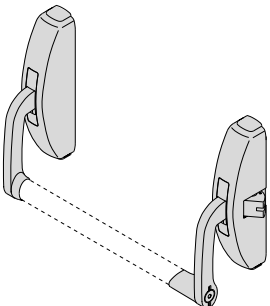
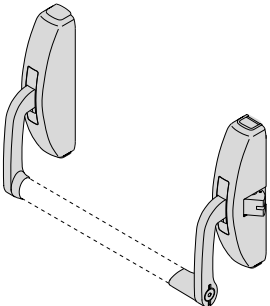
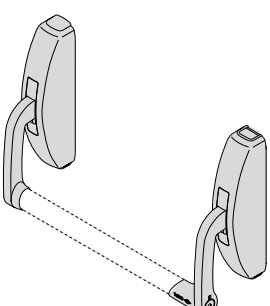
- Marcatura CE secondo la DIRETTIVA 89/106/CEE.
- Certificazione volontaria ICIM rilasciata da ente terzo prevista dalla stessa norma UNI EN 1125


Mano:
0 = ambidestra

Barra da richiedere a parte



CISA Prestige

Tipologia	Descrizione	Unitario	Pezzi	ARTICOLO				
				Tipo	Dim.	Mano	Fin.	Pers. Spec.
	<ul style="list-style-type: none"> • Scrocco laterale • IN DOTAZIONE: Bocchette art. 1.07072.20.0 e 1.07072.21.0 • A RICHIESTA: Comandi esterni art. 1.07077.46/47/48/49.0 	2,850	1	1	59301	10	0	
	<ul style="list-style-type: none"> • VERSIONE Componibile • Scrocco laterale con possibilita' di esclusione • IN DOTAZIONE: Bocchette art. 1.07072.20.0 e 1.07072.21.0 • Possibilita' di abbinamento a: Coppia scrocchi alto/basso art. 1.07063.30.0 Coppia scrocchi laterali art. 1.07063.20.0 Coppia scrocchi alto/laterali art. 1.07063.35.1/2 Coppia catenacci alto/basso art. 1.07063.40.0 • A RICHIESTA: Comandi esterni art. 1.07077.46/47/48.0 	2,850	1	1	59311	10	0	
	<ul style="list-style-type: none"> • VERSIONE Componibile • Da abbinare a: Coppia scrocchi alto/basso art. 1.07063.30.0 Coppia scrocchi laterali art. 1.07063.20.0 Coppia scrocchi alto/laterale art. 1.07063.35.1/2 Coppia catenacci alto/basso art. 1.07063.40.0 • A RICHIESTA: Comandi esterni art. 1.07077.46/47/48.0 	4,300	1	1	59316	10	0	



CE

P
ICIM

Caratteristiche tecniche:

- Carter in acciaio verniciato
- Scrochi e catenacci in lega di alluminio

Dotazione:

- Bocchette specifiche
- Viti di fissaggio
- Istruzioni di montaggio e di manutenzione
- Attestati di certificazione CE e ICIM

A richiesta:

- Scrochi in acciaio per porte tagliafuoco (spec. FR) per art. 1.07063.20/30/3 5.0

Finiture:

- Standard

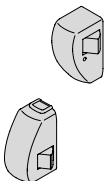
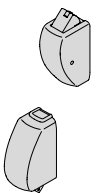
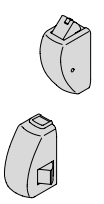
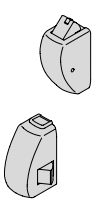
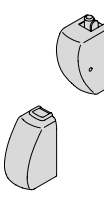
verniciato neroA richiesta
verniciato rosso (fin. 41)
verniciato giallo (fin. 42)
verniciato verde (fin. 43)
verniciato bianco (fin. 45)
verniciato grigio (fin. 97)


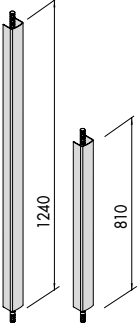
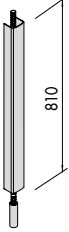
Mano:

0 = Ambidestra

1 = destra esterna

2 = sinistra esterna

Tipologia	Descrizione	Per serie/art.	Kg	Unitario	Pezzi	ARTICOLO					
						Tipo	Dim.	Mano	Fin.	Pers.	Spec.
	<ul style="list-style-type: none"> • Coppia scrochi per chiusura laterale • IN DOTAZIONE: 2 bocchette art. 1.07072.20.0 e 1.07072.21.0 • A RICHIESTA: Coppia aste art. 1.07081.06.0 	59311, 59316	1,000	1	1	07063	20	0			
	<ul style="list-style-type: none"> • Coppia scrochi autobloccante per chiusura alto/basso • IN DOTAZIONE: Bocchette superiori art. 1.07072.20.0 e 1.07072.21.0 Bocchetta a pavimento art. 1.07072.28.0 • A RICHIESTA: Coppia aste art. 1.07081.06.0 	59311, 59316	1,000	1	1	07063	30	0			
	<ul style="list-style-type: none"> • Coppia scrochi per chiusura superiore autobloccante e laterale in basso • IN DOTAZIONE: Bocchette art. 1.07072.20.0 e 1.07072.21.0 • A RICHIESTA: Coppia aste art. 1.07081.06.0 	59311, 59316	1,000	1	1	07063	35	1			
			1,000	1	1	07063	35	2			
	<ul style="list-style-type: none"> • Coppia catenacci per chiusura alto/basso per porte a ventola • IN DOTAZIONE: Bocchette superiori art. 1.07072.25.0 e 1.07072.26.0 Bocchetta a pavimento art. 1.07072.25.0 • A RICHIESTA: Coppia aste art. 1.07081.06.0 	59311, 59316	1,000	1	1	07063	40	0			

Tipologia	Descrizione	Per serie/art.	Kg	Unitario	Pezzi	ARTICOLO				
						Tipo	Dim.	Mano	Fin.	Pers.
	<ul style="list-style-type: none"> • Scrocco laterale supplementare • IN DOTAZIONE: Bocchette art. 1.07072.20.0 e 1.07072.21.0 	59311, 59316	0,300	1	1	07063	15	1		
			0,300	1	1	07063	15	2		
	<ul style="list-style-type: none"> • Coppia aste verticali in acciaio inox • Carter in acciaio verniciato nero • Da abbinare a coppia scrocchi art. 1.07063.20/30/35/40.0 	59311, 59316	1,130	1	1	07081	06	0		
	<ul style="list-style-type: none"> • Kit di prolungamento asta superiore in acciaio verniciato nero • Carter in acciaio inox 	07063	0,500	1	1	07064	60	0		



Caratteristiche tecniche:

- Carter e leve in acciaio inox
- Scrocco laterale autobloccante in lega di alluminio con trattamento PVD

Dotazione:

- Bocchette specifiche
- Viti di fissaggio
- Istruzioni di montaggio e di manutenzione
- Attestati di certificazione CE e ICIM

A richiesta:

- Versione con microinterruttore (spec. LA)
- Versione con fermo a giorno (spec. FG)
- Versione tagliafuoco con scrochi in acciaio con trattamento PVD (spec. FR)

Normative:

- Marcatura CE secondo la DIRETTIVA 89/106/CEE.
- Certificazione volontaria ICIM rilasciata da ente terzo prevista dalla stessa norma UNI EN 1125

Mano:

0 = ambidestra

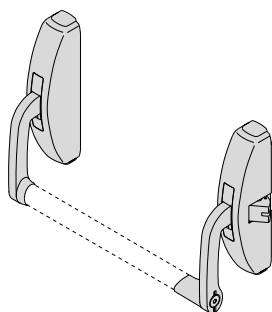
Barra da richiedere a parte



serie 07007

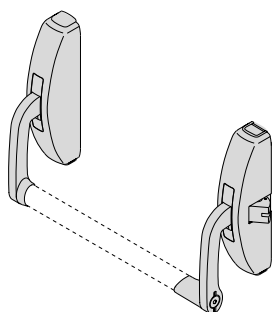
CISA Prestige INOX

Tipologia	Descrizione	Kg	Pezzi	ARTICOLO			
				Tipo	Dim.	Mano	Pers. Spec.



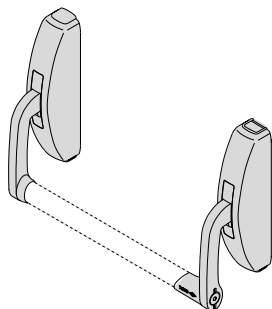
- Scrocco laterale
- IN DOTAZIONE:
Bocchette art. 1.07072.70.0 e 1.07072.71.0
- A RICHIESTA:
Comandi esterni art. 1.07077.46/47/48/49.0.C2

3,200 1 1 59351 10 0




- VERSIONE COMPONENTIBILE
- Scrocco laterale con possibilità' di esclusione
- IN DOTAZIONE:
Bocchette art. 1.07072.70.0 e 1.07072.71.0
- Possibilità' di abbinamento a:
Coppia scrochi alto/basso art. 1.07063.31.0
Coppia scrochi laterali art. 1.07063.21.0
Coppia scrochi alto/laterali art. 1.07063.36.1/2
Coppia catenacci alto/basso art. 1.07063.41.0
- A RICHIESTA:
Comandi esterni art. 1.07077.46/47/48.0.C2

3,200 1 1 59361 10 0



- VERSIONE COMPONENTIBILE
- Da abbinare a:
Coppia scrochi alto/basso art. 1.07063.31.0
Coppia scrochi laterali art. 1.07063.21.0
Coppia scrochi alto/laterale art. 1.07063.36.1/2
Coppia catenacci alto/basso art. 1.07063.41.0
- A RICHIESTA:
Comandi esterni art. 1.07077.46/47/48.0.C2

4,300 1 1 59366 10 0



CE

P
ICIM

Caratteristiche tecniche:

- Carter in acciaio inox
- Scrochi e catenacci in lega di alluminio con trattamento PVD

Dotazione:

- Bocchette specifiche
- Viti di fissaggio
- Istruzioni di montaggio e di manutenzione
- Attestati di certificazione CE e ICIM



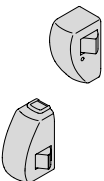
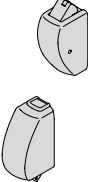
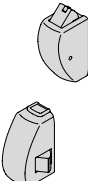
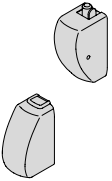
A richiesta:


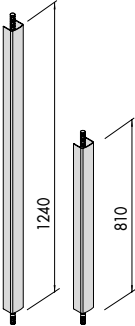
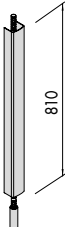
- Versione tagliafuoco con scrochi in acciaio (spec. FR)

Mano:
0 = Ambidestra

1 = destra esterna

2 = sinistra esterna

Tipologia	Descrizione	Per serie/art.	Unitario 	Pezzi 	ARTICOLO				
					Tipo	Dim.	Mano	Fin.	Pers. Spec.
	<ul style="list-style-type: none"> • Coppia scrochi per chiusura laterale • IN DOTAZIONE: 2 bocchette art. 1.07072.70.0 e 1.07072.71.0 • A RICHIESTA: Coppia aste art. 1.07081.61.0 	59361, 59366	1,000	1	1	07063	21	0	
	<ul style="list-style-type: none"> • Coppia scrochi autobloccanti per chiusura alto/basso • IN DOTAZIONE: Bocchette superiori art. 1.07072.70.0 e 1.07072.71.0 Bocchetta a pavimento art. 1.07072.78.0 • A RICHIESTA: Coppia aste art. 1.07081.61.0 	59361, 59366	1,000	1	1	07063	31	0	
	<ul style="list-style-type: none"> • Coppia scrochi per chiusura superiore autobloccante e laterale in basso • IN DOTAZIONE: Bocchette art. 1.07072.70.0 e 1.07072.71.0 • A RICHIESTA: Coppia aste art. 1.07081.61.0 	59361, 59366	1,000 1,000	1 1	1	07063	36	1 2	
	<ul style="list-style-type: none"> • Coppia catenacci per chiusura alto/basso per porte a ventola • IN DOTAZIONE: Bocchette superiori art. 1.07072.75.0 e 1.07072.76.0 Bocchetta a pavimento art. 1.07072.75.0 • A RICHIESTA: Coppia aste art. 1.07081.61.0 	59361, 59366	1,000	1	1	07063	41	0	

Tipologia	Descrizione	Per serie/art.	Kg	Unitario	Pezzi	ARTICOLO				
						Tipo	Dim.	Mano	Fin.	Pers. Spec.
	<ul style="list-style-type: none"> • Scrocco laterale supplementare • IN DOTAZIONE: Bocchette art. 1.07072.70.0 e 1.07072.71.0 	59361, 59366	0,300	1	1	07063	16	1		
			0,300	1	1	07063	16	2		
	<ul style="list-style-type: none"> • Coppia aste verticali in acciaio inox • Carter in acciaio inox • Da abbinare a coppia scrocchi art. 1.07063.21/31/36/41.0 	59361, 59366	0,900	1	1	07081	61	0		
	<ul style="list-style-type: none"> • Kit di prolungamento asta superiore in acciaio inox • Carter in acciaio inox 	07063	0,500	1	1	07064	61	0		



Caratteristiche tecniche:

- Placca in alluminio

Dotazione:

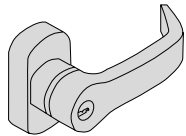
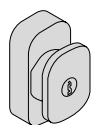
- Cilindro con 3 chiavi dove previsto
- Viti di fissaggio
- Istruzioni di montaggio e di manutenzione

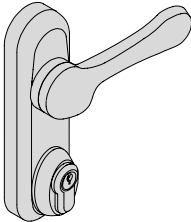
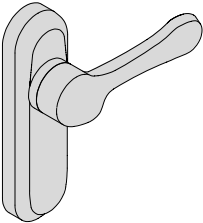
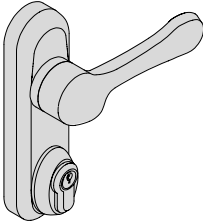
A richiesta:

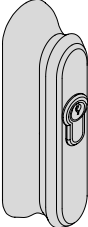
- Versioni con microinterruttore, solo art. 1.07077.46\47\48\49.0 (spec. LA)

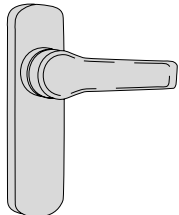
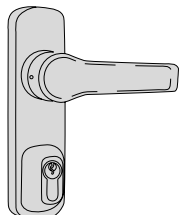
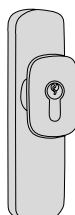
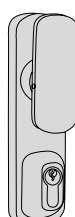
Mano:

0 = ambidestra

Tipologia	Descrizione	Per serie/art.	Kg	Unitario	Pezzi	ARTICOLO				
						Tipo	Dim.	Mano	Fin.	Pers.
	<ul style="list-style-type: none"> • Placca con maniglia • Verniciata nero • Bloccaggio maniglia con chiave • Cilindro art. 1.02649.10.0 • FINITURE A RICHIESTA (con sovrapprezzo): verniciato rosso (fin. 41) verniciato giallo (fin. 42) verniciato verde (fin. 43) verniciato bianco (fin. 45) verniciato grigio (fin. 97) 	59000,59010, 59015,59050, 59060,59065, 59800,59810, 59815,	0,850	1	1	07077	28	0		
	<ul style="list-style-type: none"> • Placca con maniglia • Bloccaggio maniglia con chiave • Trattamento PVD inox satinato (fin. C2) • Cilindro art. 1.02649.10.0.12 	59000,59010, 59015,59050, 59060,59065, 59800,59810, 59815,	0,850	1	1	07077	28	0	C2	
	<ul style="list-style-type: none"> • Placca verniciata nero • Cilindro art. 1.02649.11.0 • FINITURE A RICHIESTA (con sovrapprezzo): verniciato rosso (fin. 41) verniciato giallo (fin. 42) verniciato verde (fin. 43) verniciato bianco (fin. 45) verniciato grigio (fin. 97) 	59000,59050, 59800	0,300	1	1	07077	29	0		
	<ul style="list-style-type: none"> • Placca con trattamento PVD inox satinato (fin. C2) • Cilindro art. 1.02649.11.0.12 	59000,59050, 59800	0,300	1	1	07077	29	0	C2	

Tipologia	Descrizione	Per serie/art.	Kg	Unitario	Pezzi	ARTICOLO			
						Typo	Dim.	Mano	Fin.
	<ul style="list-style-type: none"> • Placca con maniglia ribassata • Verniciata nero • Disabilitazione maniglia con chiave • Cilindro art. 1.0G304.02.0.12 • FINITURE A RICHIESTA (con sovrapprezzo): verniciato rosso (fin. 41) verniciato giallo (fin. 42) verniciato verde (fin. 43) verniciato bianco (fin. 45) verniciato grigio (fin. 97) 	59000, 59010, 59015, 59050, 59060, 59065, 59301, 59311, 59316, 59800, 59810, 59815	1,000	1	1	07077	46	0	
	<ul style="list-style-type: none"> • Placca ribassata con maniglia • Disabilitazione maniglia con chiave • Trattamento PVD inox satinato (fin. C2) • Cilindro art. 1.0G304.02.0.12 	59000, 59010, 59015, 59050, 59060, 59065, 59351, 59361, 59366, 59800, 59810, 59815	1,000	1	1	07077	46	0	C2
	<ul style="list-style-type: none"> • Placca con maniglia • Verniciata nero • FINITURE A RICHIESTA (con sovrapprezzo): verniciato rosso (fin. 41) verniciato giallo (fin. 42) verniciato verde (fin. 43) verniciato bianco (fin. 45) verniciato grigio (fin. 97) 	59000, 59010, 59015, 59050, 59060, 59065, 59301, 59311, 59316, 59800, 59810, 59815	1,140	1	1	07077	47	0	
	<ul style="list-style-type: none"> • Placca con maniglia • Trattamento PVD inox satinato (fin. C2) 	59000, 59010, 59015, 59050, 59060, 59065, 59351, 59361, 59366, 59800, 59810, 59815	1,140	1	1	07077	47	0	C2
	<ul style="list-style-type: none"> • Placca con maniglia • Verniciata nero • Disabilitazione maniglia con chiave • Cilindro art. 1.0G304.02.0.12 • FINITURE A RICHIESTA (con sovrapprezzo): verniciato rosso (fin. 41) verniciato giallo (fin. 42) verniciato verde (fin. 43) verniciato bianco (fin. 45) verniciato grigio (fin. 97) 	59000, 59010, 59015, 59050, 59060, 59065, 59301, 59311, 59316, 59800, 59810, 59815	1,450	1	1	07077	48	0	
	<ul style="list-style-type: none"> • Placca con maniglia • Disabilitazione maniglia con chiave • Trattamento PVD inox satinato (fin. C2) • Cilindro art. 1.0G304.02.0.12 	59000, 59010, 59015, 59050, 59060, 59065, 59351, 59361, 59366, 59800, 59810, 59815	1,450	1	1	07077	48	0	C2

Tipologia	Descrizione	Per serie/art.	Kg	Unitario	Pezzi	ARTICOLO				
						Tipo	Dim.	Mano	Fin.	Pers.
	<ul style="list-style-type: none"> • Placca verniciata nero • Cilindro art. 1.0G304.09.0.12 • FINITURE A RICHIESTA (con sovrapprezzo): verniciato rosso (fin. 41) verniciato giallo (fin. 42) verniciato verde (fin. 43) verniciato bianco (fin. 45) verniciato grigio (fin. 97) 	59000, 59050, 59301, 59800	0,980	1	1	07077	49	0		
	<ul style="list-style-type: none"> • Placca con trattamento PVD inox satinato (fin. C2) • Cilindro art. 1.0G304.09.0.12 	59000, 59050, 59351, 59800	0,980	1	1	07077	49	0	C2	

Tipologia	Descrizione	Per serie/art.	Kg	Unitario	Pezzi	ARTICOLO				
						Tipo	Dim.	Mano	Fin.	Pers.
	<ul style="list-style-type: none"> • Placca in lega di alluminio verniciata nero, con maniglia 	59000, 59010, 59015, 59050, 59060, 59065, 59301, 59311, 59351, 59800, 59810, 59815	1,140	1	1	07077	37	0		
	<ul style="list-style-type: none"> • Placca in lega di alluminio verniciata nero, con maniglia e cilindro art. 1.0G304.02.0 • A RICHIESTA: Versione con microinterruttore (car. LA) 	59000, 59010, 59015, 59050, 59060, 59065, 59301, 59311, 59351, 59800, 59810, 59815	1,450	1	1	07077	38	0		
	<ul style="list-style-type: none"> • Placca in lega di alluminio verniciata nero, con cilindro art. 1.0G304.02.0 • A RICHIESTA: Versione con microinterruttore (car. LA) 	59000, 59050, 59301, 59800	0,980	1	1	07077	39	0		
	<ul style="list-style-type: none"> • Placca in lega di alluminio verniciata nero, con maniglia ribassata e cilindro art. 1.0G304.02.0 • A RICHIESTA: Versione con microinterruttore (car. LA) 	59000, 59010, 59015, 59050, 59060, 59065, 59301, 59311, 59351, 59800, 59810, 59815	1,000	1	1	07077	40	0		



Caratteristiche tecniche:

- Abbinabile a maniglioni antipanico con scrocco laterale
- Tensione di esercizio: 12 V ca CE
12 e 24 V cc CE
- Scatola in acciaio zincato
- Carter in lega di alluminio verniciato
- Controscrocco in lega di alluminio cromato

Dotazione:

- Spessori in nylon art. 1.7089.02.0
- Viti di fissaggio
- Foglio istruzioni

Finiture:

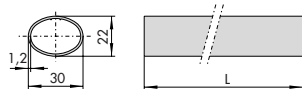
- STANDARD:
carter nero
- A RICHIESTA:
carter rosso (fin. 41)
carter giallo (fin. 42)
carter verde (fin. 43)
carter bianco (fin. 45)
carter grigio (fin. 97)

Mano:

0 = ambidestra

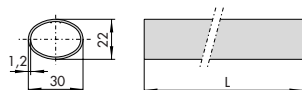
Tipologia	Descrizione	Frontale	Unitario	Pezzi	ARTICOLO				
					Tipo	Dim.	Mano	Fin.	Pers. Spec.
	<ul style="list-style-type: none"> • Senza antiripetitore • Tensione 12 V ca CE 	0,500	1	1	07083	15	0		
	<ul style="list-style-type: none"> • Senza antiripetitore • Tensione 12 V cc CE 	0,500	1	1	07083	16	0		
	<ul style="list-style-type: none"> • Senza antiripetitore • Tensione 24 V cc CE 	0,500	1	1	07083	17	0		
	<ul style="list-style-type: none"> • Senza antiripetitore • 1 microinterruttore • Tensione 12 V ca CE 	0,500	1	1	07083	65	0		
	<ul style="list-style-type: none"> • Senza antiripetitore • 1 microinterruttore • Tensione 12 V cc CE 	0,500	1	1	07083	66	0		
	<ul style="list-style-type: none"> • Senza antiripetitore • 1 microinterruttore • Tensione 24 V cc CE 	0,500	1	1	07083	67	0		
	<ul style="list-style-type: none"> • Senza antiripetitore • 2 microinterruttori • Tensione 12 V cc CE 	0,500	1	1	07083	76	0		
	<ul style="list-style-type: none"> • Senza antiripetitore • 2 microinterruttori • Tensione 24 V cc CE 	0,500	1	1	07083	77	0		
	<ul style="list-style-type: none"> • Con antiripetitore • Tensione 12 V ca CE 	0,635	1	1	07083	25	0		
	<ul style="list-style-type: none"> • Con bobine sottotensione • Tensione 12 V cc 	0,500	1	1	07083	35	0		
	<ul style="list-style-type: none"> • Con bobine sottotensione • Tensione 24 V cc 	0,500	1	1	07083	36	0		

Tipologia	Descrizione	L	Unitario	Pezzi	ARTICOLO			
					Tipo	Dim. Mano	Fin.	Per. Spec.



- Barra ovale in acciaio verniciato rosso
- FINITURE A RICHIESTA (con sovrapprezzo):
verniciato giallo (fin. 42)
verniciato verde (fin. 43)
verniciato nero (fin. 44)
verniciato bianco (fin. 45)
verniciato grigio (fin. 97)

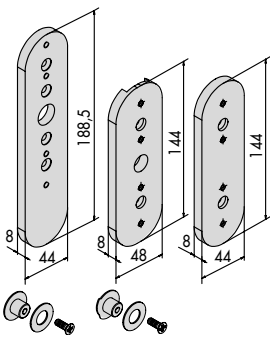
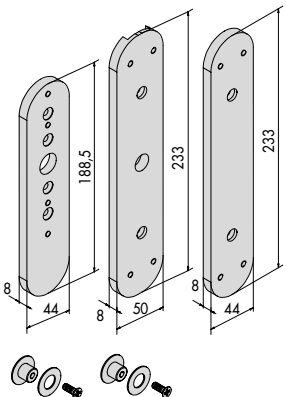
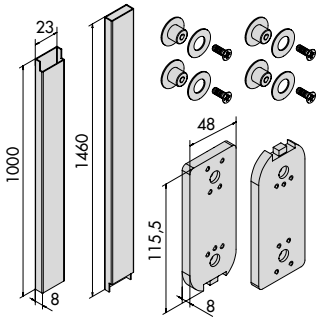
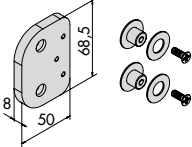
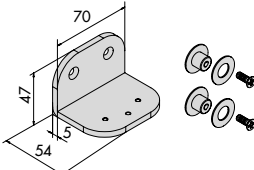
900	0,800	1	1	07007 13 0
1200	1,100	1	1	07007 14 0
1500	1,450	1	1	07007 15 0

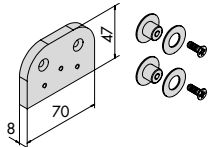


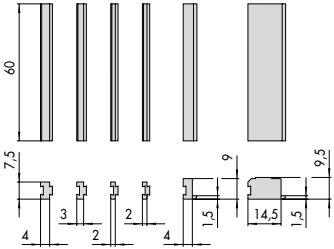
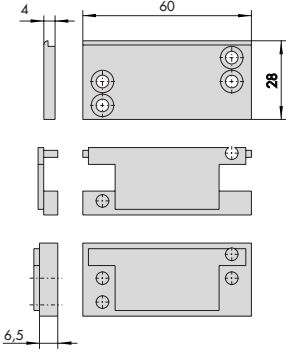
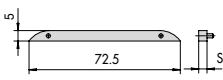
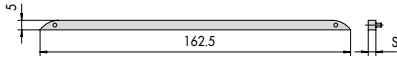
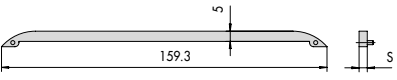

- Barra orizzontale ovale in acciaio inox


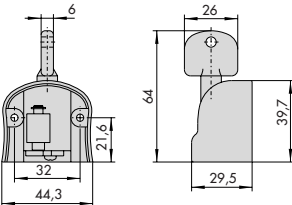
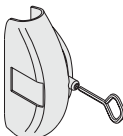
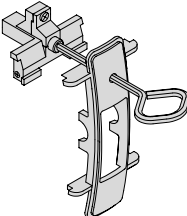
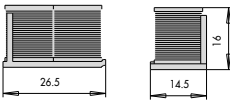
900	0,800	1	1	07007 60 0
1200	0,800	1	1	07007 61 0
1500	0,900	1	1	07007 62 0

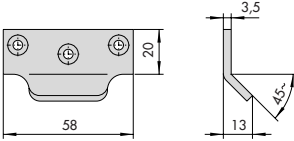
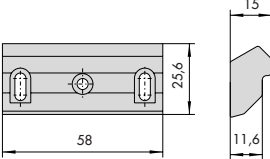
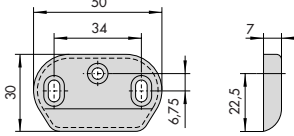
KIT GLASS PER MONTAGGIO MANIGLIONI SU PORTE IN VETRO

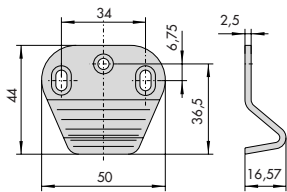
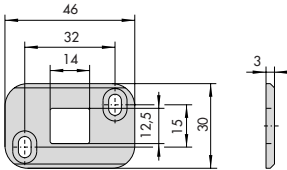
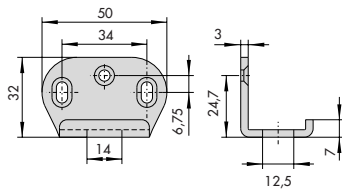
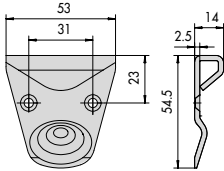
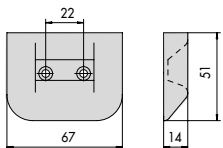
Tipologia	Descrizione	Unitario	Pezzi	ARTICOLO				
				Tipo	Dim. Mano	Fin.	Perf.	Spec.
	<ul style="list-style-type: none"> • Kit Glass per maniglioni New Europa • Verniciato nero 	0,200	1	1	07090	01	0	
	<ul style="list-style-type: none"> • Kit Glass per maniglioni New Europa • Trattamento PVD inox satinato 	0,200	1	1	07090	01	0 C2	
	<ul style="list-style-type: none"> • Kit Glass per maniglioni Cisa Prestige • Verniciato nero 	0,200	1	1	07090	05	0	
	<ul style="list-style-type: none"> • Kit Glass per maniglioni Cisa Prestige • Trattamento PVD inox satinato 	0,200	1	1	07090	05	0 C2	
	<ul style="list-style-type: none"> • Kit Glass per chiusure supplementari • Per maniglioni New Europa e Cisa Prestige • Verniciato nero 	0,200	1	1	07090	10	0	
	<ul style="list-style-type: none"> • Kit Glass per chiusure supplementari • Per maniglioni New Europa e Cisa Prestige • Trattamento PVD inox satinato 	0,200	1	1	07090	10	0 C2	
	<ul style="list-style-type: none"> • Kit Glass per bocchetta laterale • Per maniglioni New Europa e Cisa Prestige • Verniciato nero 	0,100	1	1	07091	01	0	
	<ul style="list-style-type: none"> • Kit Glass per chiusure supplementari Per maniglioni New Europa e Cisa Prestige • Trattamento PVD inox satinato 	0,100	1	1	07091	01	0 C2	
	<ul style="list-style-type: none"> • Kit Glass per bocchetta superiore versione scrocco • Per chiusure supplementari maniglioni New Europa e Cisa Prestige • Verniciato nero 	0,100	1	1	07091	02	0	
	<ul style="list-style-type: none"> • Kit Glass per bocchetta superiore versione scrocco • Per chiusure supplementari maniglioni New Europa e Cisa Prestige • Trattamento PVD inox satinato 	0,100	1	1	07091	02	0 C2	

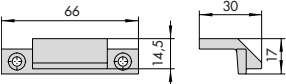
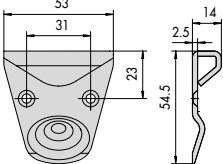
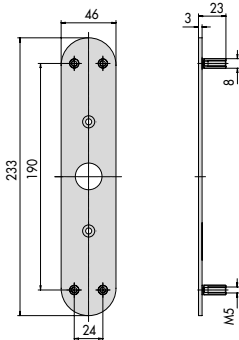
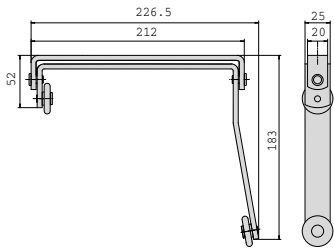
Tipologia	Descrizione	Kg	Unitario	Pezzi	ARTICOLO			
					Tip	Dim. Mano	Fit.	Pers. Spec.
	<ul style="list-style-type: none"> • Kit Glass per bocchetta superiore versione catenaccio • Per chiusure supplementari maniglioni New Europa e Cisa Prestige • Verniciato nero 	0,100	1	1	07091	03	0	
	<ul style="list-style-type: none"> • Kit Glass per bocchetta superiore versione catenaccio • Per chiusure supplementari maniglioni New Europa e Cisa Prestige • Trattamento PVD inox satinato 	0,100	1	1	07091	03	0	C2

Tipologia	Descrizione	Per serie/art.	Kg	Pezzi	ARTICOLO				
					Tipo	Dim.	Mano	Fin.	Pers. Spec.
	<ul style="list-style-type: none"> • Salvaprofilo in nylon per profili porta a taglio termico 	1 06141 40 0, 1 06285 36 0, 1 06463 04 0, 1 06463 14 0, 1 06465 04 0, 1 06465 14 0	0,019	25	1	06141	79 0		
	<ul style="list-style-type: none"> • Bocchetta superiore per asta catenaccio • Nylon nero 	1 07089 52 0	0,022	25	1	06141	80 0		
	<ul style="list-style-type: none"> • Spessori per comandi esterni • Nylon nero pz. 1 S = 1,2 mm pz. 1 S = 3 mm pz. 1 S = 4 mm 	1 07077 28 0, 1 07077 29 0	0,019	1	1	06141	97 0		
	<ul style="list-style-type: none"> • Spessori per comandi esterni • Nylon nero pz. 1 S = 1,2 mm pz. 1 S = 3 mm pz. 1 S = 4 mm 	1 07077 38 0, 1 07077 39 0, 1 07077 40 0	0,019	1	1	06141	98 0		
	<ul style="list-style-type: none"> • Spessori per comandi esterni • Nylon nero pz. 1 S = 1,2 mm pz. 1 S = 3 mm pz. 1 S = 4 mm 	1 07077 46 0, 1 07077 47 0, 1 07077 48 0, 1 07077 49 0	0,019	1	1	06141	99 0		
	<ul style="list-style-type: none"> • Microinterruttore abbinabile ai comandi esterni art. 1.07077.38.0 e 1.07077.40.0 • Microinterruttore abbinabile ai maniglioni serie 59605-59615 • Microinterruttore abbinabile al comando esterno art. 1.07077.49.0 • Microinterruttore abbinabile a maniglione antipanico Touch Bar serie SBLOCK • Microinterruttore abbinabile a maniglione antipanico NEW EUROPA 		0,020	1	1	06195	00 0		
			0,020	1	1	06195	01 0		
			0,020	1	1	06195	02 0		
			0,020	1	1	06195	05 0		
			0,020	1	1	06195	06 0		

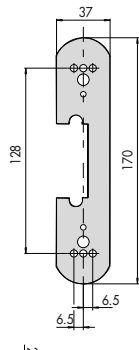
Tipologia	Descrizione	Per serie/art.	Kg	Pezzi	ARTICOLO						
					Unitario	Unitario	Unitario	Unitario			
						Tipo	Dim.	Mano	Fin.	Pers.	Spec.
	<ul style="list-style-type: none"> • Microinterruttore abbinabile a maniglione antipanico CISA PRESTIGE 			0,020	1	1 06195 07 0					
	<ul style="list-style-type: none"> • Dispositivo fermo a giorno 	59800, 59810, 59815		0,080	1	1 07065 50 0					
	<ul style="list-style-type: none"> • Dispositivo fermo a giorno • Carter verniciato nero 	59000, 59010, 59015		0,080	1	1 07065 51 0					
	<ul style="list-style-type: none"> • Dispositivo fermo a giorno • Carter con trattamento PVD inox satinato 	59000, 59010, 59015		0,080	1	1 07065 51 0 C2					
	<ul style="list-style-type: none"> • Dispositivo fermo a giorno 	59301, 59311, 59316, 59351, 59361, 59366		0,080	1	1 07065 52 0					
	<ul style="list-style-type: none"> • Gruppo bobina tensione 12 V ca 	1 07083 15 0, 1 07083 25 0, 1 07083 65 0		0,047	1	1 07067 10 0					
	<ul style="list-style-type: none"> • Gruppo bobina tensione 12 V cc 	1 07083 16 0, 1 07083 66 0		0,047	1	1 07067 11 0					
	<ul style="list-style-type: none"> • Gruppo bobina tensione 24 V cc 	1 07083 17 0, 1 07083 67 0, 1 07083 77 0		0,047	1	1 07067 12 0					
	<ul style="list-style-type: none"> • Gruppo bobina tensione 12 V ca 	1 07083 76 0		0,047	1	1 07067 13 0					
	<ul style="list-style-type: none"> • Gruppo bobina tensione 12 V cc 	1 07083 35 0		0,047	1	1 07067 14 0					
	<ul style="list-style-type: none"> • Gruppo bobina tensione 24 V cc 	1 07083 36 0		0,047	1	1 07067 15 0					

Tipologia	Descrizione	Per serie/art.	Kg	Pezzi	ARTICOLO				
					Tipo	Dim.	Mano	Fin.	Pers. Spec.
	<ul style="list-style-type: none"> Bocchetta laterale e superiore completa di spessori Acciaio verniciato nero 	1 07063 01 0, 1 07063 11 0, 59120, 59121, 59123, 59125, 59126, 59130, 59131, 59135, 59136, 59143, 59160, 59185, 59222, 59243, 59646, 59695	0,060	1	1	07072	11	0	
	<ul style="list-style-type: none"> Bocchetta laterale per profili in metallo Lega metallica verniciata nera 	07063, 59000, 59800	0,090	1	1	07072	14	0	
	<ul style="list-style-type: none"> Bocchetta laterale superiore completa di spessori Acciaio verniciato nero 	1 07063 20 0, 1 07063 30 0, 1 07063 35 1, 1 07063 35 2, 1 07063 50 0, 1 07063 60 0, 1 07063 65 1, 1 07063 65 2, 59010, 59015, 59311, 59316, 59800, 59810	0,080	1	1	07072	20	0	
	<ul style="list-style-type: none"> Bocchetta laterale superiore completa di spessori Acciaio inox Per maniglioni PVD e INOX 	1 07063 20 0, 1 07063 30 0, 1 07063 35 1, 1 07063 35 2, 1 07063 50 0, 1 07063 60 0, 1 07063 65 1, 1 07063 65 2, 59000, 59010, 59311, 59316, 59800, 59810	0,080	1	1	07072	70	0	

Tipologia	Descrizione	Per serie/art.	Kg	Pezzi	ARTICOLO			
					Unitario	Dim. Mano	Fin.	Pers. Spec.
	<ul style="list-style-type: none"> Bocchetta laterale e superiore angolare completa di spessori Acciaio verniciato nero 	1 07063 20 0, 1 07063 30 0, 1 07063 35 1, 1 07063 35 2, 1 07063 50 0, 1 07063 60 0, 1 07063 65 1, 1 07063 65 2, 59010, 59015, 59311, 59316, 59800, 59810	0,080	1	1 07072 21 0			
	<ul style="list-style-type: none"> Bocchetta laterale e superiore angolare completa di spessori Acciaio inox Per maniglioni PVD e INOX 	1 07063 20 0, 1 07063 30 0, 1 07063 35 1, 1 07063 35 2, 1 07063 50 0, 1 07063 60 0, 1 07063 65 1, 1 07063 65 2, 59000, 59010, 59311, 59316, 59800, 59810	0,080	1	1 07072 71 0			
	<ul style="list-style-type: none"> Bocchetta superiore/inferiore Acciaio verniciato nero 	1 07063 40 0, 1 07063 70 0	0,080	1	1 07072 25 0			
	<ul style="list-style-type: none"> Bocchetta superiore/inferiore Acciaio inox Per maniglioni PVD e acciaio inox 	1 07063 41 0, 1 07063 70 0	0,080	1	1 07072 75 0			
	<ul style="list-style-type: none"> Bocchetta angolare Acciaio verniciato nero 	1 07063 40 0, 1 07063 70 0	0,080	1	1 07072 26 0			
	<ul style="list-style-type: none"> Bocchetta angolare Acciaio inox Per maniglioni PVD e acciaio inox 	1 07063 41 0, 1 07063 70 0	0,080	1	1 07072 76 0			
	<ul style="list-style-type: none"> Bocchetta laterale superiore completa di spessori Acciaio verniciato nero 	1 07063 30 0, 1 07063 60 0	0,080	1	1 07072 27 0			
	<ul style="list-style-type: none"> Bocchetta laterale superiore completa di spessori Acciaio inox Per maniglioni PVD e acciaio inox 	1 07063 31 0, 1 07063 60 0	0,080	1	1 07072 77 0			
	<ul style="list-style-type: none"> Bocchetta a pavimento completa di spessori Acciaio verniciato nero 	1 07063 30 0, 1 07063 60 0	0,100	1	1 07072 28 0			
	<ul style="list-style-type: none"> Bocchetta a pavimento completa di spessori Acciaio inox Per maniglioni PVD e acciaio inox 	1 07063 31 0, 1 07063 60 0	0,100	1	1 07072 78 0			

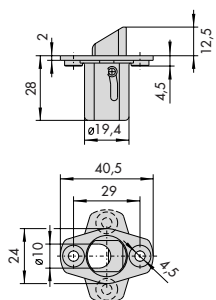
Tipologia	Descrizione	Per serie/art.	Kg	Pezzi	ARTICOLO				
					Tipo	Dim.	Mano	Fin.	Pers. Spec.
	<ul style="list-style-type: none"> Bocchetta laterale e superiore per profili in PVC Nylon nero 	59300, 59315, 59318	0,020	1	1	07072	30	0	
	<ul style="list-style-type: none"> Placca esterna Acciaio verniciato nero 	59301, 59311, 59316	0,200	1	1	07077	14	0	
	<ul style="list-style-type: none"> Placca esterna Trattamento PVD inox satinato 	59351, 59361, 59366	0,200	1	1	07077	14	0	C2
	<ul style="list-style-type: none"> Placca esterna Acciaio verniciato nero 	59301, 59311, 59316	0,200	1	1	07077	15	0	
	<ul style="list-style-type: none"> Placca esterna Trattamento PVD inox satinato 	59351, 59361, 59366	0,200	1	1	07077	15	0	C2
	<ul style="list-style-type: none"> Selettore di chiusura per porte a battente a due ante dotate di chiudiporta Acciaio cromato Marcatura CE secondo la direttiva 89/106/CEE rilasciata da ICIM 		0,702	1	1	07084	10	0	
	<ul style="list-style-type: none"> Selettore di chiusura per porte a battente a due ante dotate di chiudiporta Acciaio inox Marcatura CE secondo la direttiva 89/106/CEE rilasciata da ICIM Certificazione volontaria rilasciata da ente terzo previsto dalla stessa norma UNI EN 1158 		0,702	1	1	07084	20	0	
	<ul style="list-style-type: none"> Selettore di chiusura regolabile per porte a battente a due ante dotate di chiudiporta Acciaio cromato Marcatura CE secondo la direttiva 89/106/CEE rilasciata da ICIM 		0,702	1	1	07084	11	0	
	<ul style="list-style-type: none"> Selettore di chiusura regolabile per porte a battente a due ante dotate di chiudiporta Acciaio inox Marcatura CE secondo la direttiva 89/106/CEE rilasciata da ICIM Certificazione volontaria rilasciata da ente terzo previsto dalla stessa norma UNI EN 1158 		0,702	1	1	07084	21	0	

Tipologia	Descrizione	Per serie/art.	Kg	Pezzi	ARTICOLO			
					Tipo	Dim.	Mano	Fin.



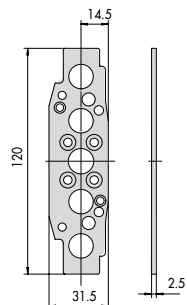
- Spessore sottoincontro da 2 mm.
- Nylon nero

1 07083 15 0,	0,020	1	1 07089 02 0
1 07083 16 0,			
1 07083 17 0,			
1 07083 65 0,			
1 07083 66 0,			
1 07083 67 0,			
1 07083 76 0,			
1 07083 77 0			



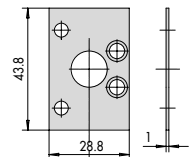
- Dispositivo blocca aste in acciaio, completo di:
Spessori art. 1.06141.81.0
Bocchetta superiore art. 1.06141.80.0

43290	0,060	1	1 07089 52 0
-------	-------	---	--------------



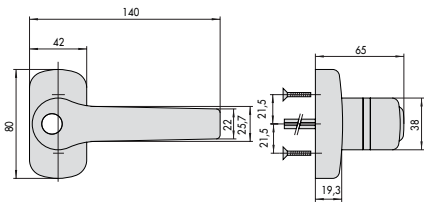
- Adattatore per cilindro esterno tondo
- Per manigioni Touch-bar

59800, 59810	0,030	1	1 07165 20 0
--------------	-------	---	--------------

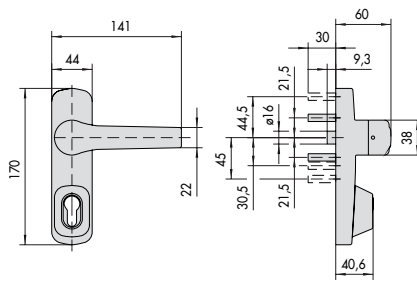


- Adattatore per cilindro esterno tondo
- Per manigioni CISA Prestige

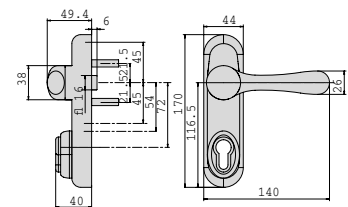
59301, 59311, 59351, 59361	0,030	1	1 07165 21 0
-------------------------------	-------	---	--------------



1.07077.28



1.07077.38

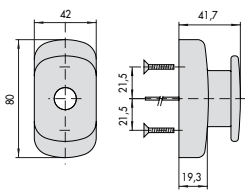


1.07077.46

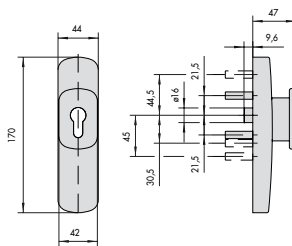
1

4

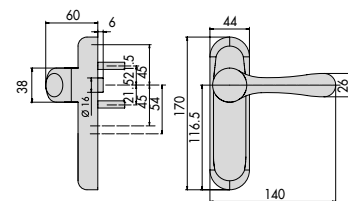
7



1.07077.29



1.07077.39

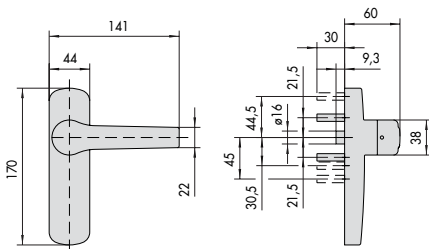


1.07077.47

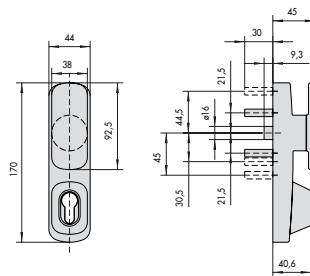
2

5

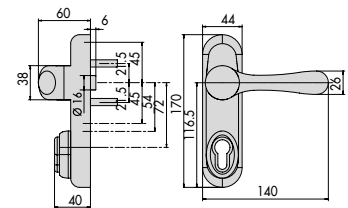
8



1.07077.37



1.07077.40

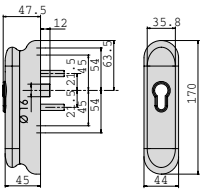


1.07077.48

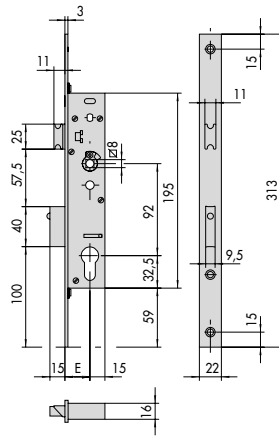
3

6

9



1.07077.49

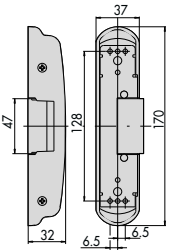


43250, 43260, 43261, 43262,

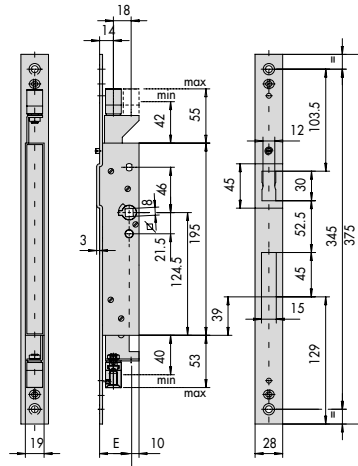
E = 25 - 30 - 35 - 40 - 45

10

13



1.07083.15/16/17/25/35/36/65/66/67/76/77.0

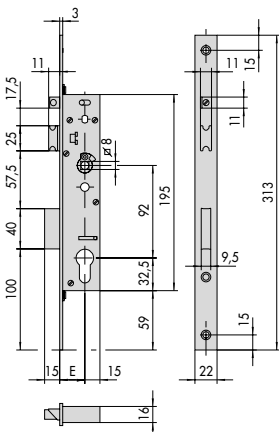


43290

E = 30 - 40 - 60

11

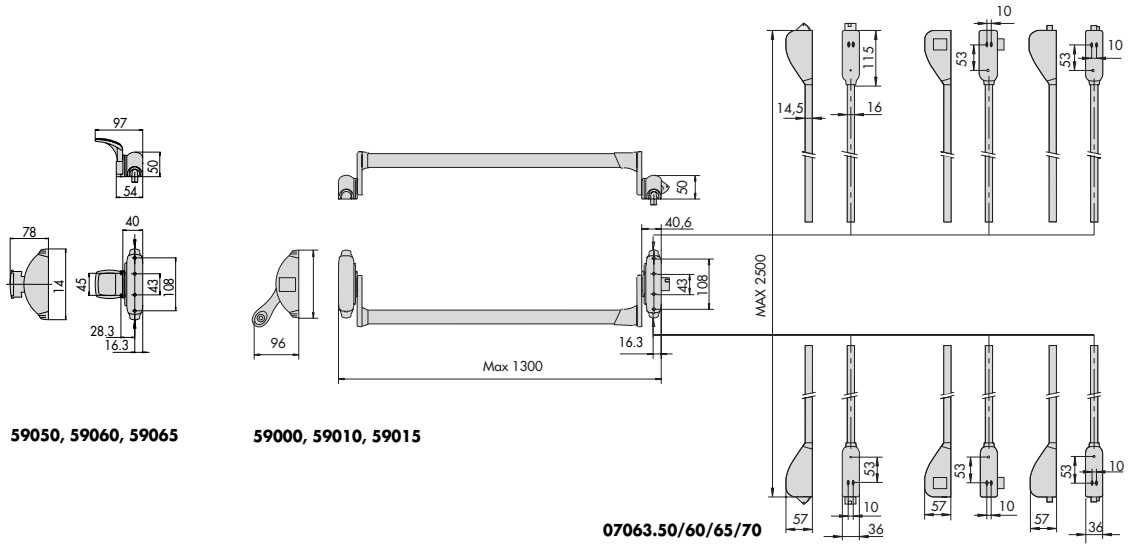
14



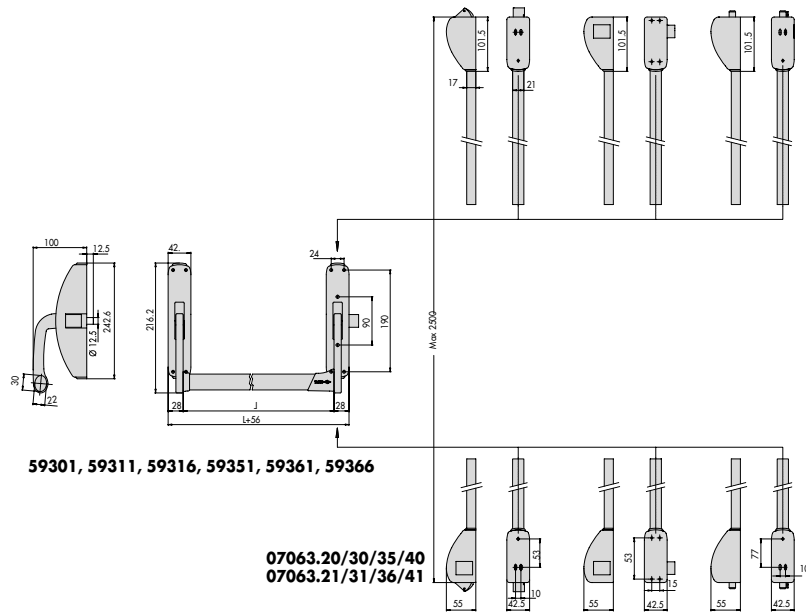
43220, 43230, 43231, 43232

E = 25 - 30 - 35

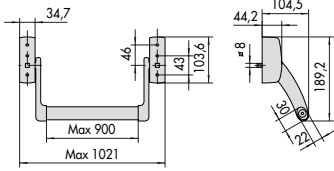
12



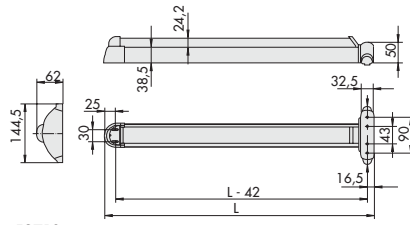
15



16



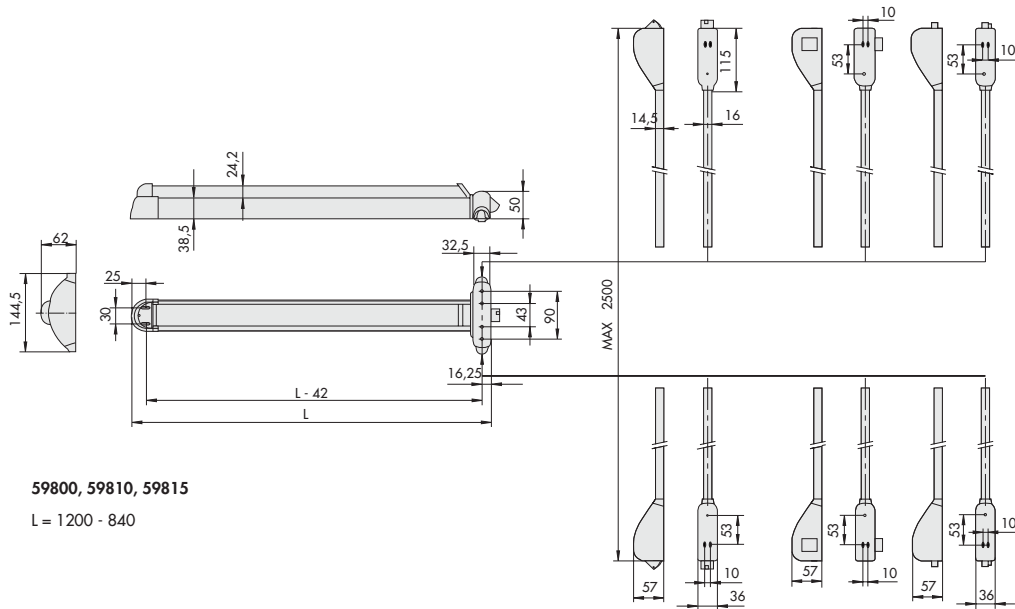
59605, 59606, 59615, 59616



59710
L = 1200 - 840

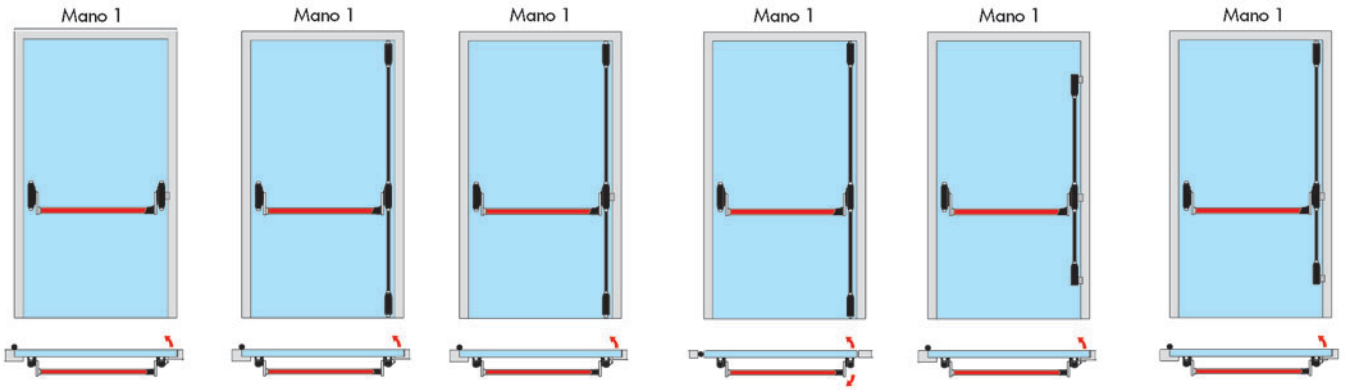
17

18



59800, 59810, 59815
L = 1200 - 840

19



Serie CISA PRESTIGE

59301
59351

Serie EUROPA

59000
59010

Serie TOUCH BAR

59800
59810

Serie CISA PRESTIGE

59311+1-07063-30-0
59316+1-07063-30-0
59351+1-07063-31-0
59366+1-07063-31-0

Serie EUROPA

59015+1-07063-60-0
59010+1-07063-60-0

Serie TOUCH BAR

59815+1-07063-60-0
59810+1-07063-60-0

Serie CISA PRESTIGE

59311+1-07063-30-0
59351+1-07063-31-0

Serie EUROPA

59010+1-07063-60-0

Serie TOUCH BAR

59815+1-07063-60-0

Serie CISA PRESTIGE

59316+1-07063-40-0
59366+1-07063-41-0

Serie EUROPA

59015+1-07063-70-0

Serie TOUCH BAR

59815+1-07063-70-0

Serie CISA PRESTIGE

59311+1-07063-20-0
59316+1-07063-20-0
59351+1-07063-21-0
59366+1-07063-21-0

Serie EUROPA

59010+1-07063-50-0
59015+1-07063-50-0

Serie TOUCH BAR

59810+1-07063-50-0
59815+1-07063-50-0

Serie CISA PRESTIGE

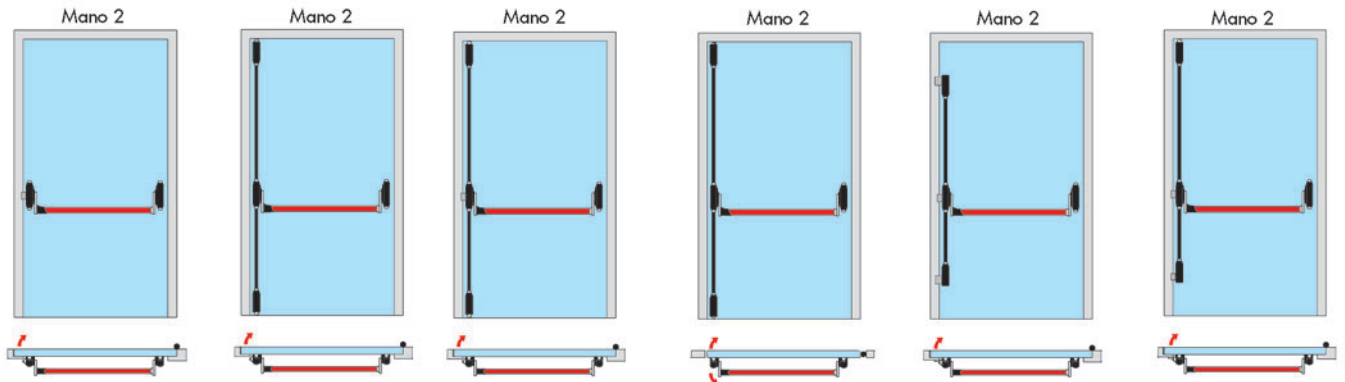
59311+1-07063-35-1
59316+1-07063-35-1
59351+1-07063-36-1
59366+1-07063-36-1

Serie EUROPA

59010+1-07063-65-1
59015+1-07063-65-1

Serie TOUCH BAR

59810+1-07063-65-1
59815+1-07063-65-1



Serie CISA PRESTIGE

59301
59351

Serie EUROPA

59000
59010

Serie TOUCH BAR

59800
59810

Serie CISA PRESTIGE

59311+1-07063-30-0
59316+1-07063-30-0
59351+1-07063-31-0
59366+1-07063-31-0

Serie EUROPA

59015+1-07063-60-0
59010+1-07063-60-0

Serie TOUCH BAR

59815+1-07063-60-0
59810+1-07063-60-0

Serie CISA PRESTIGE

59311+1-07063-30-0
59351+1-07063-31-0

Serie EUROPA

59010+1-07063-60-0

Serie TOUCH BAR

59815+1-07063-60-0

Serie CISA PRESTIGE

59316+1-07063-40-0
59366+1-07063-41-0

Serie EUROPA

59015+1-07063-70-0

Serie TOUCH BAR

59815+1-07063-70-0

Serie CISA PRESTIGE

59311+1-07063-20-0
59316+1-07063-20-0
59351+1-07063-21-0
59366+1-07063-21-0

Serie EUROPA

59010+1-07063-50-0
59015+1-07063-50-0

Serie TOUCH BAR

59810+1-07063-50-0
59815+1-07063-50-0

Serie CISA PRESTIGE

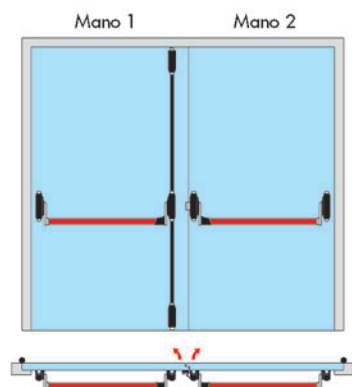
59311+1-07063-35-2
59316+1-07063-35-2
59351+1-07063-36-2
59366+1-07063-36-2

Serie EUROPA

59010+1-07063-65-2
59015+1-07063-65-2

Serie TOUCH BAR

59810+1-07063-65-2
59815+1-07063-65-2



Serie CISA PRESTIGE

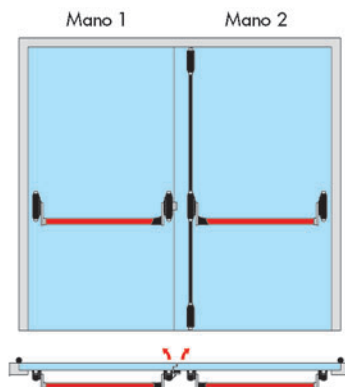
59301 + 59316 + 1-07063-30-0
59311 + 59311 + 1-07063-30-0
59351 + 59366 + 1-07063-31-0
59361 + 59361 + 1-07063-31-0

Serie EUROPA

59015 + 59000 + 1-07063-60-0
59010 + 59010 + 1-07063-60-0

Serie TOUCH-BAR

59815 + 59800 + 1-07063-60-0
59015 + 59010 + 1-07063-60-0



Serie CISA PRESTIGE

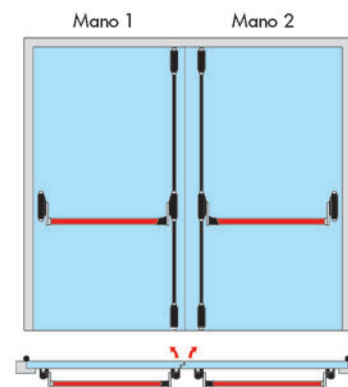
59301 + 59316 + 1-07063-30-0
59311 + 59311 + 1-07063-30-0
59351 + 59366 + 1-07063-31-0
59361 + 59361 + 1-07063-31-0

Serie EUROPA

59000 + 59015 + 1-07063-60-0
59010 + 59010 + 1-07063-60-0

Serie TOUCH-BAR

59800 + 59815 + 1-07063-60-0
59010 + 59015 + 1-07063-60-0



Serie CISA PRESTIGE

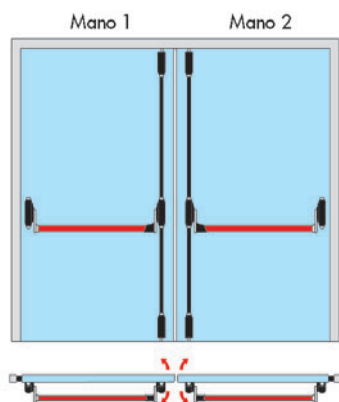
59311+1-07063-30-0+59301+1-07063-30-0
59316+1-07063-30-0+59316+1-07063-30-0
59351+1-07063-31-0+59351+1-07063-31-0
59366+1-07063-31-0+59366+1-07063-31-0

Serie EUROPA

59010+1-07063-60-0+59000+1-07063-60-0
59015+1-07063-60-0+59015+1-07063-60-0

Serie TOUCH-BAR

59810+1-07063-60-0+59810+1-07063-60-0
59815+1-07063-60-0+59815+1-07063-60-0



Serie CISA PRESTIGE

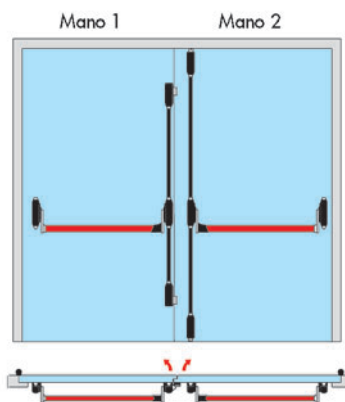
59311+1-07063-40-0+59301+1-07063-40-0
59316+1-07063-41-0+59366+1-07063-41-0

Serie EUROPA

59010+1-07063-70-0+59000+1-07063-70-0
59015+1-07063-70-0+59015+1-07063-70-0

Serie TOUCH-BAR

59810+1-07063-60-0+59810+1-07063-60-0
59815+1-07063-60-0+59815+1-07063-60-0



Serie CISA PRESTIGE

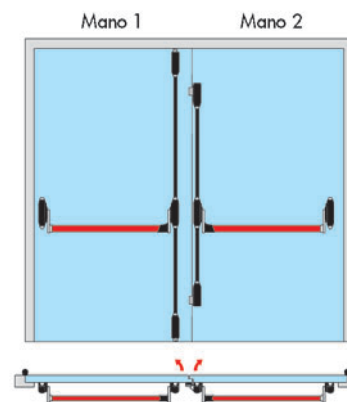
59311+1-07063-20-0+59316+1-07063-20-0
59351+1-07063-21-0+59366+1-07063-21-0

Serie EUROPA

59010+1-07063-50-0+59015+1-07063-60-0

Serie TOUCH-BAR

59810+1-07063-50-0+59815+1-07063-60-0



Serie CISA PRESTIGE

59316+1-07063-20-0+59316+1-07063-20-0
59366+1-07063-21-0+59366+1-07063-21-0

Serie EUROPA

59015+1-07063-50-0+59010+1-07063-60-0

Serie TOUCH-BAR

59815+1-07063-50-0+59810+1-07063-60-0

I maniglioni NEW EUROPA trovano applicazione nella versione standard su porte con spessore max. mm. 70, altezza max mm. 2500, larghezza max. mm. 1200.
I maniglioni CISA PRESTIGE trovano applicazione nella versione standard su porte con spessore max. mm. 70, altezza max mm. 2500, larghezza max. mm. 1200.
I maniglioni TOUCH-BAR trovano applicazione nella versione standard su porte di spessore max. mm. 70, altezza max mm. 2500.

N.B. Sono disponibili, su richiesta, per dimensioni maggiori.



CHIUDIORTA

Chiudiporta serie 601/T	495
Chiudiporta serie 714.....	496
Chiudiporta serie 715.....	498
Chiudiporta serie 716.....	499
Chiudiporta serie 720 - serie 721	500
Chiudiporta serie 602.....	501
Accessori chiudiporta serie 601	503
Accessori chiudiporta serie 714, 715, 716, 720, 721	504
Accessori chiudiporta serie 602.....	508
Disegni di ingombro	510





Caratteristiche tecniche:

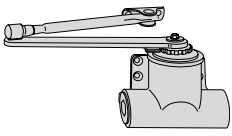
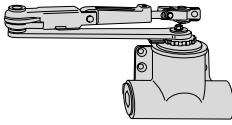
- Corpo monoblocco in ghisa
- Braccio in acciaio con o senza arresto
- **REGOLAZIONI:** |Valvola di regolazione della velocità di chiusura

Dotazione:

- Viti di fissaggio
- Dima di montaggio

Finiture:

- Specificare sempre la finitura nell'ordine
- Finiture disponibili senza sovrapprezzo:
Color alluminio (fin. 97)
Color oro (fin. 98)

Tipologia	Descrizione	Forza chiusura	Largh. porta max	Peso porta max	Unitario	Pezzi	ARTICOLO				
							Tipo	Dim. Mano	Fin.	Pers. Spec.	
 <ul style="list-style-type: none"> • Senza arresto 		1	750	30	2,392	2	1	60130	01	0	98
		2	830	45	3,080	2	1	60140	02	0	98
		3	930	60	3,662	2	1	60150	03	0	98
		4	1030	80	4,900	2	1	60160	04	0	98
 <ul style="list-style-type: none"> • Con arresto sul braccio 		1	750	30	2,480	2	1	60131	01	0	98
		2	830	45	3,205	2	1	60141	02	0	98
		3	930	60	3,705	2	1	60151	03	0	98
		4	1030	80	5,025	2	1	60161	04	0	98



SMART

Caratteristiche tecniche:

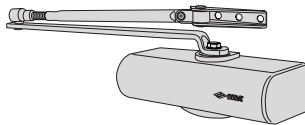
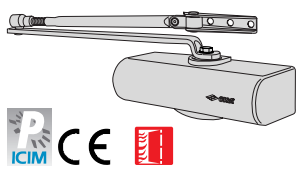
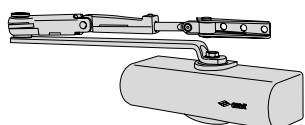
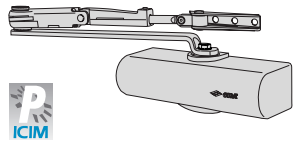
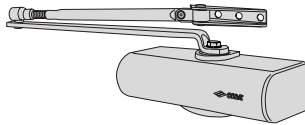
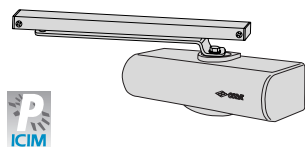
- Corpo monoblocco in lega di alluminio.
- Carter in nylon.
- Braccetto in acciaio con o senza arresto regolabile.
- Molla in acciaio speciale a bagno d'olio.
- Valvole di regolazione con dispositivo termostatico.
- **REGOLAZIONI**
- Forza di chiusura 2-3-4.
- Velocità di chiusura.
- Potenza del colpo finale.
- Regolazione posizione arresto porta (serie 71411, 71416, 71456).

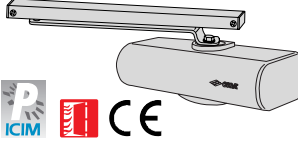
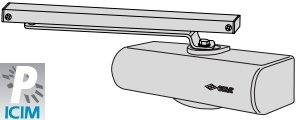
Dotazione:

- Viti di fissaggio.
- Dima e istruzioni di montaggio.

Finiture:

- Specificare sempre la finitura nell'ordine
- Varianti finitura senza sovrapprezzo
Color CHAMPAGNE (fin. 87)
Color TESTA DI MORO (fin. 88)
Color NERO (fin. 44)
Color NERO OPACO (fin. 90)
Color ALLUMINIO (fin. 97)
Color BRONZO SCURO (fin. 99)
- Varianti finitura con sovrapprezzo
Color ROSSO (fin. 41)
Color GIALLO (fin. 42)
Color VERDE (fin. 43)
Color BIANCO (fin. 45)

Tipologia	Descrizione	Forza chiusura	Largh. porta max	Peso porta max	Unitario	Pezzi	ARTICOLO				
							Tipo	Dim.	Mano	Fin.	Pers. Spec.
	<ul style="list-style-type: none"> • MULTIFORZA • Senza arresto 	2÷4	850÷1100	80	1,800	1	1	71410	03	0 97	
	<ul style="list-style-type: none"> • MULTIFORZA • Senza arresto • Marcatura CE secondo la direttiva 89/106/CEE • Certificazione volontaria rilasciata da ente terzo (ICIM) previsto dalla stessa norma UNI EN 1154 	2÷4 4÷6	850÷1100 1100÷1400	80 120	1,800 2,100	1 1	1	71415	03 05	0 97 0 97	
	<ul style="list-style-type: none"> • MULTIFORZA • Con arresto sul braccio 	2÷4	850÷1100	80	2,100	1	1	71411	03	0 97	
	<ul style="list-style-type: none"> • MULTIFORZA • Con arresto sul braccio • Certificazione volontaria rilasciata da ente terzo (ICIM) previsto dalla stessa norma UNI EN 1154 	2÷4 4÷6	850÷1100 1100÷1400	80 120	2,100 2,100	1 1	1	71416	03 05	0 97 0 97	
	<ul style="list-style-type: none"> • Con arresto interno a 90° 	2÷4	850÷1100	80	1,800	1	1	71412	03	0 97	
	<ul style="list-style-type: none"> • Braccio a slitta • Senza arresto • Certificazione volontaria rilasciata da ente terzo (ICIM) previsto dalla stessa norma UNI EN 1154 	1 2	<750 850	20 40	1,800 2,100	1 1	1	71455	01 02	0 97 0 97	

Tipologia	Descrizione	Forza chiusura	Largh. porta max	Peso porta max	Unitario	Pezzi	ARTICOLO			
							Tipo	Dim. Mano	Fit.	Per. Spec.
	<ul style="list-style-type: none"> • Braccio a slitta • Senza arresto • Marcatura CE secondo la direttiva 89/106/CEE • Certificazione volontaria rilasciata da ente terzo (ICIM) previsto dalla stessa norma UNI EN 1154 	3	950	60	2,100	1	1 71455 03 0 97			
		<hr/>								
	<ul style="list-style-type: none"> • Braccio a slitta • Con arresto sul braccio • Certificazione volontaria rilasciata da ente terzo (ICIM) previsto dalla stessa norma UNI EN 1154 	1	<750	20	1,900	1	1 71456 01 0 97			
		2	850	40	2,200	1	1 71456 02 0 97			
		3	950	60	2,200	1	1 71456 03 0 97			



CISA Professional

Caratteristiche tecniche:

- Corpo monoblocco in lega di alluminio.
- Braccetto in acciaio con o senza arresto regolabile.
- Molla in acciaio speciale a bagno d'olio.
- Valvole di regolazione con dispositivo termostatico.

Regolazioni:

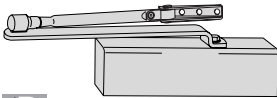



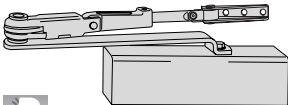

- Forza di chiusura
- Velocità di chiusura.
- Potenza del colpo finale.
- Regolazione posizione arresto porta (serie 71511).

Dotazione:

- Viti di fissaggio.
- Dima e istruzioni di montaggio.

Finiture:

- Specificare sempre la finitura nell'ordine
- Varianti senza sovrapprezzo
 - Color ALLUMINIO (fin. 97)
 - Color CHAMPAGNE (fin. 87)
 - Color TESTA DI MORO (fin. 88)
 - Color BRONZO SCURO (fin. 99)
 - Color NERO (fin. 44)
 - Color NERO OPACO (fin. 90)
- Varianti con sovrapprezzo
 - Color ROSSO (fin. 41)
 - Color GIALLO (fin. 42)
 - Color VERDE (fin. 43)
 - Color BIANCO (fin. 45)

Tipologia	Descrizione	Forza chiusura	Largh. porta max	Peso porta max	Unitario	Pezzi	ARTICOLO				
							Tipo	Dim.	Mano	Fin.	Pers. Spec.
   	<ul style="list-style-type: none"> • MULTIFORZA • Senza arresto • Marcatura CE secondo la direttiva 89/106/CEE • Certificazione volontaria rilasciata da ente terzo (ICIM) previsto dalla stessa norma UNI EN 1154 	2÷4	850÷1100	80	2,100	1	1	71510	03	0	97
		4÷6	1100÷1400	120	2,300	1	1	71510	05	0	97
 	<ul style="list-style-type: none"> • MULTIFORZA • Con arresto sul braccio • Certificazione volontaria rilasciata da ente terzo (ICIM) previsto dalla stessa norma UNI EN 1154 	2÷4	850÷1100	80	2,300	1	1	71511	03	0	97
		4÷6	1100÷1400	120	2,500	1	1	71511	05	0	97



Caratteristiche tecniche:

- Corpo monoblocco in lega di alluminio.
- Braccetto in acciaio con o senza arresto regolabile.
- Molla in acciaio speciale a bagno d'olio.
- Valvole di regolazione, con dispositivo termostatico.
- Valvola di sovraccarico.

Regolazioni:

- Forza di chiusura
- Velocità di chiusura.
- Potenza del colpo finale.
- Regolazione posizione arresto porta (serie 71611).
- Regolazione ritardo in chiusura (serie 71615)

Dotazione:

- Viti di fissaggio.
- Dima e istruzioni di montaggio.

Finiture:

- Specificare sempre la finitura nell'ordine
- Varianti senza sovrapprezzo:
 - Color ALLUMINIO (fin. 97)
 - Color NERO (fin. 44)
 - Color NERO OPACO (fin. 90)
 - Color CHAMPAGNE (fin. 87)
 - Color TESTA DI MORO (fin. 88)
 - Color BRONZO SCURO (fin. 99)
- Varianti con sovrapprezzo:
 - Color ROSSO (fin. 41)
 - Color GIALLO (fin. 42)
 - Color VERDE (fin. 43)

- Color BIANCO (fin. 45)

CISA *Professional*

Tipologia	Descrizione	Forza chiusura	Largh. porta max	Peso porta max	Unitario	Pezzi	ARTICOLO			
							Tipo	Dim.	Mano	Fin. Pers. Spec.
<p> <ul style="list-style-type: none"> • FORZA REGOLABILE/MULTIFORZA • Senza arresto • Marcatura CE secondo la direttiva 89/106/CEE • Certificazione volontaria rilasciata da ente terzo (ICIM) previsto dalla stessa norma UNI EN 1154 </p>		2÷6	850÷1400	120	2,500	1	1	71610	03	0 97
<p> <ul style="list-style-type: none"> • FORZA REGOLABILE/MULTIFORZA • Con arresto sul braccio • Certificazione volontaria rilasciata da ente terzo (ICIM) previsto dalla stessa norma UNI EN 1154 </p>		2÷6	850÷1400	120	2,700	1	1	71611	03	0 97
<p> <ul style="list-style-type: none"> • FORZA REGOLABILE/MULTIFORZA • Ritardo in chiusura • Senza arresto • Certificazione volontaria rilasciata da ente terzo (ICIM) previsto dalla stessa norma UNI EN 1154 </p>		2÷6	850÷1400	120	2,500	1	1	71615	03	0 97



Caratteristiche tecniche:

- Corpo monoblocco in lega di alluminio.
- Braccetto a slitta in acciaio con o senza arresto regolabile.
- Molla in acciaio speciale a bagno d'olio.
- Valvole di regolazione, con dispositivo termostatico.
- Valvola di sovraccarico.

Azionamento:

- Forza di chiusura
- Velocità di chiusura.
- Potenza del colpo finale.
- Ritardo in chiusura (serie 72115)

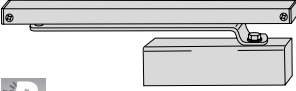

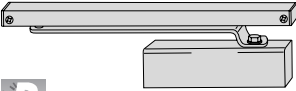



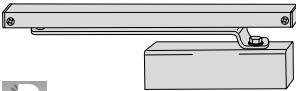

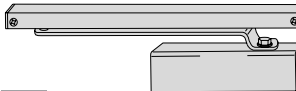


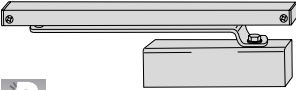

Dotazione:

- Viti di fissaggio.
- Dima e istruzioni di montaggio.

Finiture:

- Specificare sempre la finitura nell'ordine
- Varianti senza sovrapprezzo
 - Color ALLUMINIO (fin. 97)
 - Color NERO (fin. 44)
 - Color NERO OPACO (fin. 90)
 - Color CHAMPAGNE (fin. 87)
 - Color TESTA DI MORO (fin. 88)
 - Color BRONZO SCURO (fin. 99)
- Varianti con sovrapprezzo
 - Color ROSSO (fin. 41)
 - Color GIALLO (fin. 42)
 - Color VERDE (fin. 43)
 - Color BIANCO (fin. 45)

CISA Professional

Tipologia	Descrizione	Forza chiusura	Largh. porta max	Peso porta max	Unitario	Pezzi	ARTICOLO				
							Tipo	Dim.	Mano	Fin.	Pers. Spec.
 	<ul style="list-style-type: none"> • Braccio a slitta • Senza arresto • Certificazione volontaria rilasciata da ente terzo (ICIM) previsto dalla stessa norma UNI EN 1154 	1	<750	20	2,600	1	1	72010	01	0	97
		2	850	40	2,700	1	1	72010	02	0	97
   	<ul style="list-style-type: none"> • Braccio a slitta • Senza arresto • Marcatura CE secondo la direttiva 89/106/CEE • Certificazione volontaria rilasciata da ente terzo (ICIM) previsto dalla stessa norma UNI EN 1154 	3	950	60	2,700	1	1	72010	03	0	97
 	<ul style="list-style-type: none"> • Braccio a slitta • Con arresto sul braccio • Certificazione volontaria rilasciata da ente terzo (ICIM) previsto dalla stessa norma UNI EN 1154 	1	<750	20	2,700	1	1	72011	01	0	97
		2	850	40	2,800	1	1	72011	02	0	97
		3	950	60	2,800	1	1	72011	03	0	97
  	<ul style="list-style-type: none"> • FORZA REGOLABILE • Braccio a slitta • Senza arresto • Marcatura CE secondo la direttiva 89/106/CEE • Certificazione volontaria rilasciata da ente terzo (ICIM) previsto dalla stessa norma UNI EN 1154 	1÷3	750÷950	60	2,800	1	1	72110	03	0	97
 	<ul style="list-style-type: none"> • FORZA REGOLABILE • Braccio a slitta • Con arresto sul braccio • Certificazione volontaria rilasciata da ente terzo (ICIM) previsto dalla stessa norma UNI EN 1154 	1÷3	750÷950	80	2,800	1	1	72111	03	0	97
		<ul style="list-style-type: none"> • FORZA REGOLABILE • Braccio a slitta • Ritardo in chiusura • Senza arresto • Certificazione volontaria rilasciata da ente terzo (ICIM) previsto dalla stessa norma UNI EN 1154 	1÷3	750÷950	60	2,800	1	1	72115	03	0



Caratteristiche tecniche:

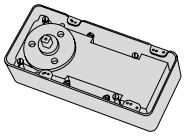
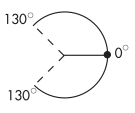
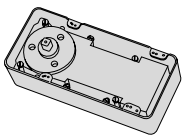
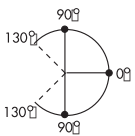
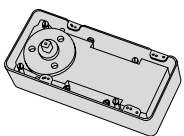
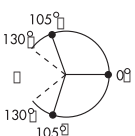
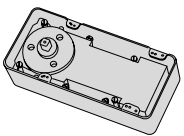
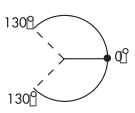
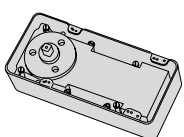
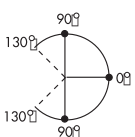
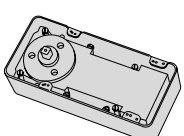
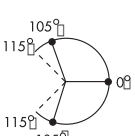
- Corpo in ghisa
- Albero in acciaio temperato
- Valvola di sovraccarico
- **REGOLAZIONI:**
Valvola di regolazione della velocità' di chiusura
Valvola di regolazione colpo finale

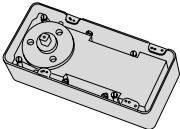
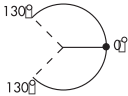
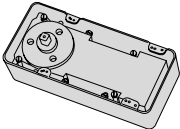
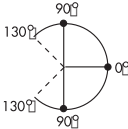
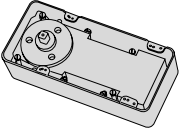
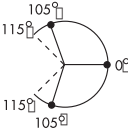
Dotazione:

- Cassetta da murare in acciaio
- Foglio istruzioni di montaggio

A richiesta:

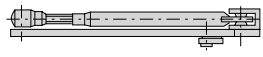
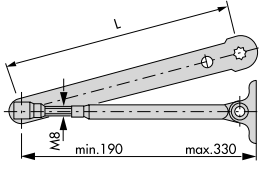
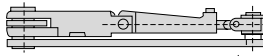
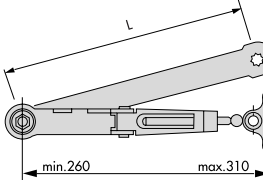
- Piastra di copertura art. 1.07123.00.0
- Piastre di copertura con marchio personalizzato (vedi Opzioni)
- Albero a camme con perno speciale (vedi Opzioni)
- Chiudiporta senza cassetta da murare (vedi Opzioni)

Tipologia	Descrizione	Arresto	Peso porta max	Largh. porta max	Unitario	Pezzi	ARTICOLO			
							Tipo	Dim. Mano	Fin.	Pers. Spec.
		100	900	5,950	1	1	60220	60	0	
		90	100	900	5,950	1	1	60221	60	0
		105	100	900	5,950	1	1	60222	60	0
		100	1100	5,950	1	1	60230	60	0	
		90	100	1100	5,950	1	1	60231	60	0
		105	100	1100	5,950	1	1	60232	60	0

Tipologia	Descrizione	Arresto	Peso porta max	Largh. porta max	Unitario	Pezzi	ARTICOLO				
							Tipo	Dim.	Mano	Fin. Pers. Spec.	
			200	1300	5,950	1	1	60240	60	0	
			90	200	1300	5,950	1	1	60241	60	0
			105	200	1300	5,950	1	1	60242	60	0

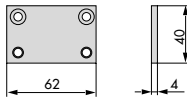
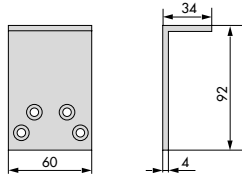
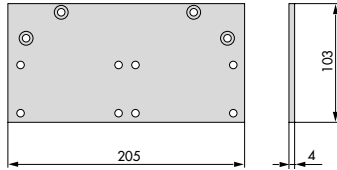
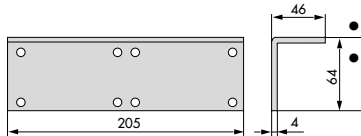
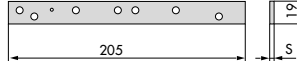
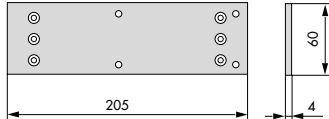
Finiture:

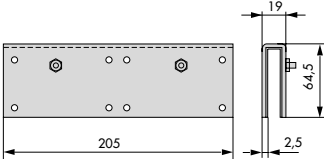
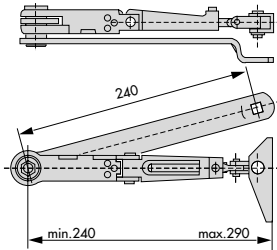
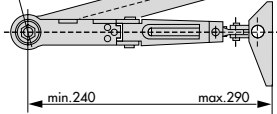


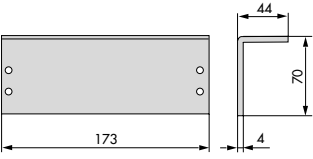
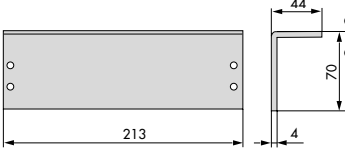


- Specificare sempre la finitura nell'ordine (dove prevista)
- Finiture disponibili senza sovrapprezzo:
Color alluminio (fin. 97)
Color oro (fin. 98)
Color bronzo scuro (fin. 99)

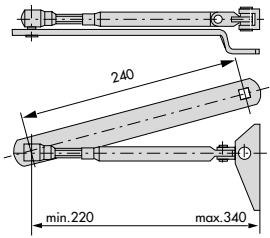
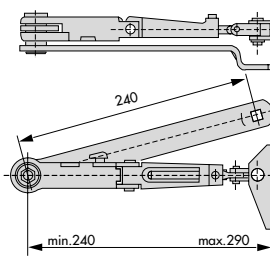
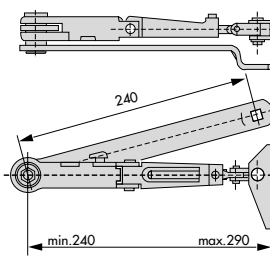
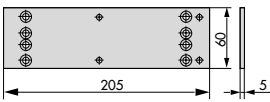
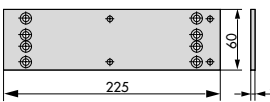
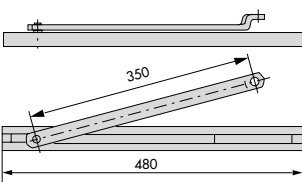
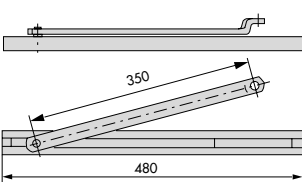
Tipologia	Descrizione	Per serie/art.	L	Unitario	Kg	Pezzi	ARTICOLO				
							Tipo	Dim.	Mano	Fin.	Pers.
	• Braccio in acciaio senza arresto	60130	200,0	0,420	1	1	07132	00	0	97	
		• Braccio in acciaio senza arresto	60140, 60150, 60160	240,0	0,475	1	1	07134	00	0	97
	• Braccio in acciaio con arresto	60131, 60171	200,0	0,515	1	1	07133	00	0	97	
		• Braccio in acciaio con arresto	60141, 60151, 60161	240,0	0,595	1	1	07135	00	0	97

Finiture:

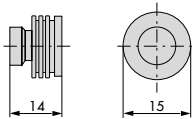
- Specificare sempre la finitura nell'ordine (dove prevista)
- Finiture disponibili senza sovrapprezzo:
 - Color champagne (fin. 87)
 - Color testa di moro (fin. 88)
 - Color alluminio (fin. 97)
 - Color nero (fin. 44)
 - Color nero opaco (fin. 90)
 - Color bronzo scuro (fin. 99)
- Finiture disponibili con sovrapprezzo:
 - Color rosso (fin. 41)
 - Color giallo (fin. 42)
 - Color verde (fin. 43)
 - Color bianco (fin. 45)

Tipologia	Descrizione	Unitario	Pezzi	ARTICOLO			
				Tipo	Dim.	Mano	Fin. Pers. Spec.
	<ul style="list-style-type: none"> • Piastrina in acciaio per fissaggio cerniera • Per chiudiporta serie 714, 715, 716 	0,080	1	1	07140	00	0 97
	<ul style="list-style-type: none"> • Piastrina angolare in acciaio per fissaggio braccio parallelo • Per chiudiporta serie 714, 715, 716 	0,230	1	1	07141	00	0 97
	<ul style="list-style-type: none"> • Piastrina in acciaio per fissaggio chiudiporta • Per chiudiporta serie 715, 716, 720, 721 	0,600	1	1	07142	00	0 97
	<ul style="list-style-type: none"> • Piastra angolare in acciaio per fissaggio chiudiporta • Per chiudiporta serie 715, 716, 720, 721 	0,600	1	1	07143	00	0 97
	<ul style="list-style-type: none"> • Gruppo spessori in nylon: pz. 1 da 3 mm. pz. 2 da 1 mm. • Per chiudiporta serie 715, 716, 720, 721 	0,030	1	1	07144	00	0 97
	<ul style="list-style-type: none"> • Piastra in acciaio per fissaggio chiudiporta • Per chiudiporta serie 715, 716, 720, 721 	0,400	1	1	07145	00	0 97

Tipologia	Descrizione	Kg	Unitario	Pezzi	ARTICOLO			
					Tipo	Dim.	Mano	Fit.
	<ul style="list-style-type: none"> • Piastra in acciaio per fissaggio chiudiporta su porte in vetro • Per chiudiporta serie 715, 716, 720, 721 	0,600	1	1	07146	00	0	97
	<ul style="list-style-type: none"> • Braccio in acciaio con arresto e fusibile • Per chiudiporta serie 715, 716 forza 2, 3, 4 	0,700	1	1	07147	15	0	97
	<ul style="list-style-type: none"> • Braccio in acciaio con arresto e fusibile • Per chiudiporta serie 715 e 716 forza 4, 5, 6 	0,700	1	1	07147	16	0	97
	<ul style="list-style-type: none"> • Piastra in acciaio per fissaggio chiudiporta • Per chiudiporta serie 714 forza 2, 3, 4 	0,500	1	1	07148	00	0	97
	<ul style="list-style-type: none"> • Piastra in acciaio per fissaggio chiudiporta • Per chiudiporta serie 714 forza 4, 5, 6 	0,600	1	1	07148	01	0	97
	<ul style="list-style-type: none"> • Piastra angolare in acciaio per fissaggio chiudiporta • Per chiudiporta serie 714 forza 2, 3, 4 	0,500	1	1	07149	00	0	97
	<ul style="list-style-type: none"> • Piastra angolare in acciaio per fissaggio chiudiporta • Per chiudiporta serie 714 forza 4, 5, 6 	0,600	1	1	07149	01	0	97
	<ul style="list-style-type: none"> • Gruppo spessori in nylon: pz. 1 da 3 mm. pz. 2 da 1 mm. • Per chiudiporta serie 714 forza 2, 3, 4 	0,030	1	1	07150	00	0	
	<ul style="list-style-type: none"> • Gruppo spessori in nylon: pz. 1 da 3 mm. pz. 2 da 1 mm. • Per chiudiporta serie 604 forza forza 4, 5, 6 	0,030	1	1	07150	01	0	

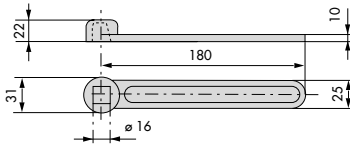
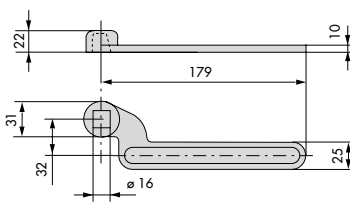
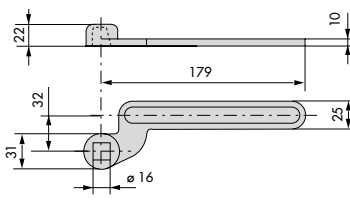
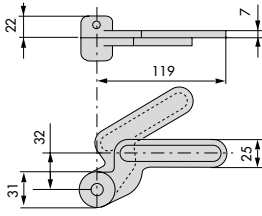
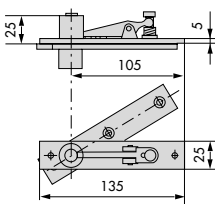
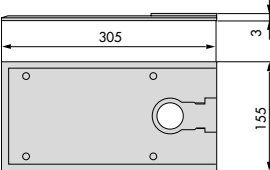
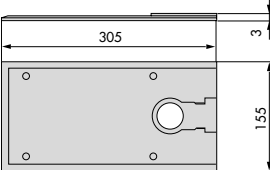
Tipologia	Descrizione	Unitario	Pezzi	ARTICOLO				
				Tipo	Dim.	Mano	Fin.	Pers. Spec.
	<ul style="list-style-type: none"> • Braccio in acciaio senza arresto • Per chiudiporta serie 714 forza 2, 3, 4 	0,460	1	1	07151	15	0	97
	<ul style="list-style-type: none"> • Braccio in acciaio senza arresto • Per chiudiporta serie 714 forza 4, 5, 6 • Serie 715 tutte le forze • Serie 716 tutte le forze 	0,460	1	1	07151	16	0	97
	<ul style="list-style-type: none"> • Braccio in acciaio con arresto disinseribile • Per chiudiporta serie 714 forza 2, 3, 4 	0,900	1	1	07152	15	0	97
	<ul style="list-style-type: none"> • Braccio in acciaio con arresto disinseribile • Per chiudiporta serie 714 forza 4, 5, 6 e 715 tutte le forze 	0,800	1	1	07152	16	0	97
	<ul style="list-style-type: none"> • Braccio in acciaio con arresto disinseribile • Per chiudiporta serie 714 forza 2, 3, 4 	0,800	1	1	07152	20	0	97
	<ul style="list-style-type: none"> • Braccio in acciaio con arresto disinseribile • Per chiudiporta serie 714 forza 4, 5, 6 e 715 tutte le forze 	0,900	1	1	07152	21	0	97
	<ul style="list-style-type: none"> • Piastra per fissaggio chiudiporta serie 715 forza 2, 3, 4 e 716 tutte le forze 	0,400	1	1	07153	00	0	97
	<ul style="list-style-type: none"> • Piastra per fissaggio chiudiporta serie 715 forza 4, 5, 6 e 716, 720, 721 tutte le forze 	0,400	1	1	07153	01	0	97
	<ul style="list-style-type: none"> • Braccio scorrevole in acciaio con slitta in alluminio • Per chiudiporta serie 714, 720, 721 	0,700	1	1	07154	00	0	97
	<ul style="list-style-type: none"> • Braccio scorrevole in acciaio con arresto, slitta in alluminio • Per chiudiporta serie 714, 720, 721 	0,800	1	1	07154	10	0	97

Tipologia	Descrizione	Unitario	Pezzi	ARTICOLO				
				Tipo	Dim. Mano	Fit.	Pers. Spec.	



• Fusibile per bracci serie 07147

0,020 1 1 07155 00 0

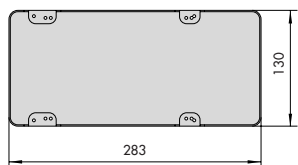
Tipologia	Descrizione	Per serie/art.	Unitario Kg	Pezzi	ARTICOLO				
					Tipo	Dim.	Mano	Fin.	Pers.
	<ul style="list-style-type: none"> • Braccio inferiore in ottone per porte a ventola • VARIANTI FINITURA: cromato (Fin. 18) 	0,310	1	1	07110	00	0		
	<ul style="list-style-type: none"> • Braccio inferiore in ottone per porte sinistre a battente • VARIANTI FINITURA: cromato (Fin. 18) 	0,370	1	1	07111	00	2		
	<ul style="list-style-type: none"> • Braccio inferiore in ottone per porte destre a battente • VARIANTI FINITURA: cromato (Fin. 18) 	0,360	1	1	07112	00	1		
	<ul style="list-style-type: none"> • Cerniera superiore in ottone per porte a battente • VARIANTI FINITURA: cromato (Fin. 18) 	0,580	1	1	07113	00	0		
	<ul style="list-style-type: none"> • Cerniera superiore in alluminio per porte a ventola 	0,190	1	1	07115	00	0		
	<ul style="list-style-type: none"> • Piastra di copertura in ottone satinato • A RICHIESTA: • Marchio personalizzato 	0,380	1	1	07123	00	0		
	<ul style="list-style-type: none"> • Piastra di copertura in acciaio inox satinato • A RICHIESTA: • Marchio personalizzato 	0,380	1	1	07124	00	0		

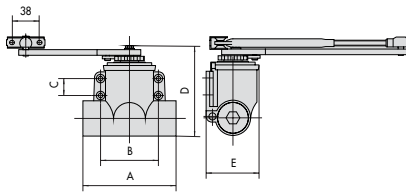
Tipologia	Descrizione	Per serie/art.	Kg	Pezzi	ARTICOLO				
					Unitario	Pezzi	Typo	Dim.	Mano



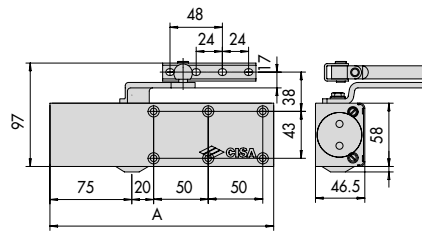
• Custodia da murare in acciaio verniciato

1,050 1 1 07124 50 0





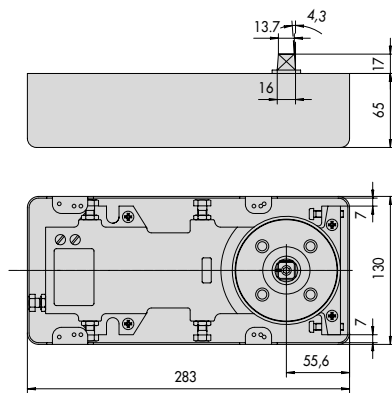
	A	B	C	D	E
1.60130.01	132	75,5	19	144	68
1.60131.01	132	75,5	19	144	68
1.60140.02	137	82	24	124	73
1.60141.02	137	82	24	124	73
1.60150.03	147	92	29	140	81
1.60151.03	147	92	29	140	81
1.60160.04	150	105	31	156	96
1.60161.04	150	105	31	156	96



1.71510.03	A	205	1.71610.03	A	205
1.71510.05	A	225	1.71610.05	A	225
1.71511.03	A	205	1.71611.03	A	205
1.71511.05	A	225	1.71611.05	A	225
			1.71615.03	A	205
			1.71615.05	A	225

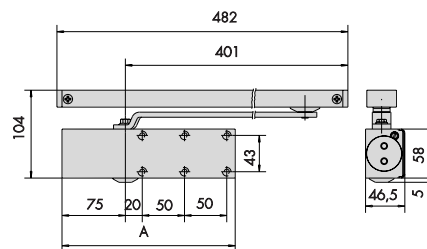
1

4



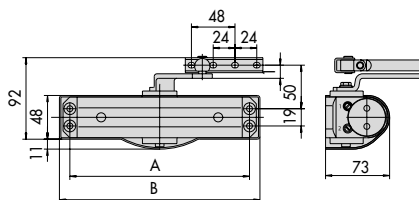
1.60220.60.0, 1.60221.60.0, 1.60222.60.0,
1.60230.60.0, 1.60231.60.0, 1.60232.60.0,
1.60240.60.0, 1.60241.60.0, 1.60242.60.0,

2



1.72010.01	A	205
1.72010.02	A	205
1.72010.03	A	225
1.72011.01	A	205
1.72011.02	A	205
1.72011.03	A	225
1.72110.03	A	225
1.72111.03	A	225
1.72115.03	A	225

5



	A	B
1.71410.03	165	181
1.71411.03	165	181
1.71415.03	165	181
1.71416.03	165	181
1.71412.03	165	181
1.71415.05	198	221
1.71416.05	198	221

3



CASSEFORTI

Casseforti da murare con combinatore elettronico DGT VISION.....	513
Casseforti da murare con combinatore elettronico.....	514
Casseforti da murare a chiave.....	515
Casseforti da murare 1 stella a chiave.....	516
Casseforti da murare con combinatori meccanici.....	517
Casseforti componibili da murare serie Darwin.....	520
Casseforti da mobile con combinatore elettronico DGT VISION.....	521
Casseforti da mobile con combinatore elettronico.....	522
Casseforti CASH da mobile con combinatore elettronico.....	523
Casseforti da mobile a chiave.....	524
Casseforti da mobile 1 stella a chiave.....	525
Casseforti da mobile con combinatori meccanici.....	526
Espositori per casseforti.....	527
Ricambi e accessori per casseforti.....	528
Disegni di ingombro.....	532





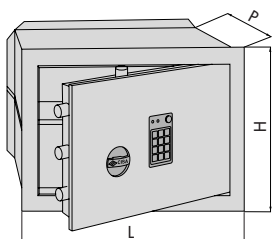
Caratteristiche tecniche:

- Tastiera elettroluminescente.
- Frontale in acciaio spessore 10 mm.
- Assemblaggio dei componenti di tenuta con robuste saldature
- Catenacci in acciaio nichelato del diametro di 22 mm.
- Speciale verniciatura a forno ad alta resistenza contro la corrosione
- Piastra di protezione della serratura in acciaio carbonitrurato
- Serratura e meccanismi fissati direttamente sullo sportello della cassaforte
- Comandi di apertura, non sporgenti, in posizione di riposo

Dotazione:

- Cavo per alimentazione esterna d'emergenza
- Ripiani (dove previsto)
- Foglio istruzioni
- Istruzioni d'installazione

Tipologia	Descrizione	Cons. prioritaria	Dim. esterne			Spess. porta	Cat. vert.	Cat. orizz.	Numero ripiani	Unitario Kg	Pezzi	ARTICOLO			
			L	H	P							Tipo	Dim. Mano	Fin.	Pers. Spec.



- Tastiera alfanumerica retroilluminata
- Combinatore elettronico
- Luce interna
- Alimentazione con pile stilo alcaline da 1,5 V
- Anta smontabile
- Assemblaggio parti di tenuta con saldature al laser
- Segnalazioni acustiche e visive
- Blocco antimanipolazione

			360	240	150	10		2	1	14,400	1	1 82710 30 0				
			360	240	200	10		2	1	15,400	1	1 82710 31 0				
			360	240	250	10		2	1	16,700	1	1 82710 32 0				
			420	300	200	10	2	3	1	21,600	1	1 82710 40 0				
			420	300	250	10	2	3	1	23,100	1	1 82710 41 0				
			420	300	300	10	2	3	1	24,900	1	1 82710 42 0				
			490	360	200	10	2	3	1	28,950	1	1 82710 50 0				
			490	360	250	10	2	3	1	30,000	1	1 82710 51 0				
			490	360	300	10	2	3	1	31,750	1	1 82710 52 0				
			360	490	200	10	2	3	2	29,350	1	1 82710 70 0				
			360	490	250	10	2	3	2	31,000	1	1 82710 71 0				
			360	490	300	10	2	3	2	32,700	1	1 82710 72 0				

CASEFORTI DA MURARE CON COMBINATORE ELETTRONICO



Caratteristiche tecniche:

- Frontale in acciaio spessore 10 mm.
- Assemblaggio dei componenti di tenuta con robuste saldature
- Catenacci in acciaio nichelato del diametro di 22 mm.
- Speciale verniciatura a forno ad alta resistenza contro la corrosione
- Piastra di protezione della serratura in acciaio carbonitrurato
- Serratura e meccanismi fissati direttamente sullo sportello della cassaforte
- Comandi di apertura, non sporgenti, in posizione di riposo

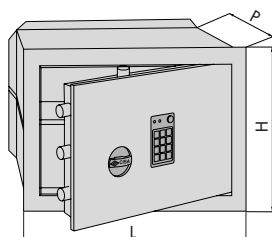
Dotazione:

- Cavo per alimentazione esterna d'emergenza
- Ripiani (dove previsto)
- Foglio istruzioni
- Istruzioni d'installazione

A richiesta:

- Casseforti con funzione MASTER CODE (Spec. TF)

Tipologia	Descrizione	Cons. prioritaria	Dim. esterne			Spess. porta	Cat. vert.	Cat. orizz.	Numero ripiani	Unitario	Pezzi	ARTICOLO				
			L	H	P							Tipo	Dim. Mano	Fin.	Pers.	Spec.



- Combinatore elettronico
- Luce interna
- Alimentazione con pile stilo alcaline da 1,5 V
- Anta smontabile
- Assemblaggio parti di tenuta con saldature al laser

*	360	240	150	10	2	1	14,400	1	1	82610 30 0
*	360	240	200	10	2	1	15,400	1	1	82610 31 0
	360	240	250	10	2	1	16,700	1	1	82610 32 0
*	420	300	200	10	2	3	21,600	1	1	82610 40 0
*	420	300	250	10	2	3	23,100	1	1	82610 41 0
	420	300	300	10	2	3	24,900	1	1	82610 42 0
*	490	360	200	10	2	3	28,950	1	1	82610 50 0
*	490	360	250	10	2	3	30,000	1	1	82610 51 0
	490	360	300	10	2	3	31,750	1	1	82610 52 0
	360	490	200	10	2	3	29,350	1	1	82610 70 0
	360	490	250	10	2	3	31,000	1	1	82610 71 0
	360	490	300	10	2	3	32,700	1	1	82610 72 0

ESAURIMENTO



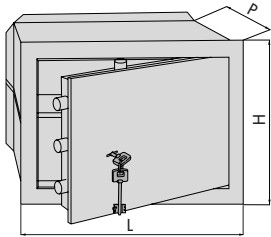
Caratteristiche tecniche:

- Frontale in acciaio spessore 10 mm. (12 mm. per dimensioni 420x550 e 490x620)
- Assemblaggio dei componenti di tenuta con saldature robotizzate
- Catenacci in acciaio nichelato del diametro di 22 mm.
- Speciale verniciatura a forno ad alta resistenza contro la corrosione
- Piastra di protezione della serratura in acciaio carbonitrurato
- Serratura e meccanismi fissati direttamente sullo sportello della cassaforte
- Comandi di apertura, non sporgenti, in posizione di riposo

Dotazione:

- Ripiani (dove previsto)
- Foglio istruzioni
- Istruzioni d'installazione


Tipologia	Descrizione	Cons. prioritaria	Dim. esterne			Spess. porta	Cat. vert.	Cat. orizz.	Numero ripiani	Unitario Kg	Pezzi	ARTICOLO			
			L	H	P							Tipo	Dim. Mano	Fin.	Pers. Spec.



- Versione solo chiave
- Due chiavi art. 1.00101.00.2

260	170	150	10	2	-	8,500	1	1	82010	10	0				
260	170	200	10	2	-	9,300	1	1	82010	11	0				
*	310	190	150	10	2	1	10,800	1	1	82010	20	0			
*	310	190	200	10	2	1	11,450	1	1	82010	21	0			
	310	190	250	10	2	1	12,400	1	1	82010	22	0			
*	360	240	150	10	2	1	14,550	1	1	82010	30	0			
*	360	240	200	10	2	1	15,200	1	1	82010	31	0			
	360	240	250	10	2	1	16,300	1	1	82010	32	0			
*	420	300	200	10	2	3	21,200	1	1	82010	40	0			
*	420	300	250	10	2	3	22,800	1	1	82010	41	0			
	420	300	300	10	2	3	24,600	1	1	82010	42	0			
*	490	360	200	10	2	3	28,600	1	1	82010	50	0			
*	490	360	250	10	2	3	29,750	1	1	82010	51	0			
	490	360	300	10	2	3	31,300	1	1	82010	52	0			
	300	420	200	10	2	3	22,000	1	1	82010	60	0			
	300	420	250	10	2	3	23,700	1	1	82010	61	0			
	300	420	300	10	2	3	24,700	1	1	82010	62	0			
	360	490	200	10	2	3	2	29,100	1	1	82010	70	0		
	360	490	250	10	2	3	2	30,400	1	1	82010	71	0		
	360	490	300	10	2	3	2	32,400	1	1	82010	72	0		
	420	550	200	12	2	3	2	39,450	1	1	82010	80	0		
	420	550	250	12	2	3	2	41,000	1	1	82010	81	0		
	420	550	300	12	2	3	2	43,300	1	1	82010	82	0		
	420	550	350	12	2	3	2	44,900	1	1	82010	83	0		
	490	620	200	12	2	3	2	50,300	1	1	82010	90	0		
	490	620	250	12	2	3	2	52,400	1	1	82010	91	0		
	490	620	300	12	2	3	2	54,600	1	1	82010	92	0		

CASEFORTI DA MURARE 1 STELLA A CHIAVE



Caratteristiche tecniche:

- Frontale monoblocco in acciaio spessore 8 mm. con taglio laser tra cornice e sportello
- Catenacci in acciaio nichelato del diametro di 22 mm.
- Assemblaggio dei componenti di tenuta con saldature robotizzate
- Speciale verniciatura a forno ad alta resistenza contro la corrosione
- Piastra di protezione della serratura in acciaio carbonitrurato
- Serratura e meccanismi fissati direttamente allo sportello

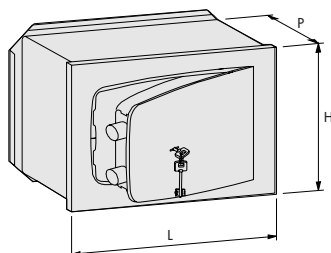
Normative:

- Il prodotto e' conforme alla norma UNI 10868:2000, grado di resistenza 1 STELLA

Dotazione:

- Ripiani (dove previsto)
- Istruzioni d'installazione
- Foglio istruzioni

Tipologia	Descrizione	Cons. prioritaria	Dim. esterne			Spess. porta	Cat. vert.	Cat. orizz.	Numero ripiani	Unitario	Pezzi	ARTICOLO				
			L	H	P							Tipo	Dim. Mano	Fin.	Pers.	Spec.



- Versione solo chiave
- Due chiavi art. 1.00100.00.2

			310	190	145	8	2	1	9,400	1	1	8A010	20	0
			310	190	195	8	2	1	10,300	1	1	8A010	21	0
		*	360	240	145	8	2	1	12,650	1	1	8A010	30	0
			360	240	195	8	2	1	13,650	1	1	8A010	31	0
			420	300	195	8	2	1	18,100	1	1	8A010	40	0
		*	420	300	245	8	2	1	20,000	1	1	8A010	41	0
		*	490	360	195	8	2	2	24,550	1	1	8A010	50	0
		*	490	360	245	8	2	2	26,150	1	1	8A010	51	0



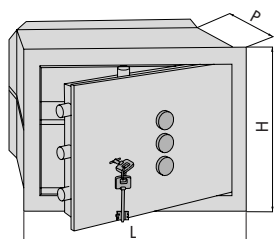
Caratteristiche tecniche:

- Frontale in acciaio spessore 10 mm. (12 mm. per dimensioni 420x550 e 490x620)
- Assemblaggio dei componenti di tenuta con robuste saldature
- Catenacci in acciaio nichelato del diametro di 22 mm.
- Speciale verniciatura a forno ad alta resistenza contro la corrosione
- Piastra di protezione della serratura in acciaio carbonitrurato
- Serratura e meccanismi fissati direttamente sullo sportello della cassaforte
- Comandi di apertura non sporgenti in posizione di riposo

Dotazione:



- Ripiani (dove previsto)
- Foglio istruzioni
- Istruzioni d'installazione

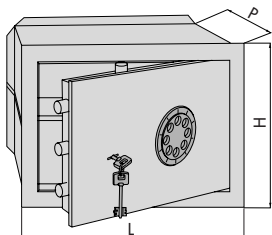
Tipologia	Descrizione	Cons. prioritaria	Dim. esterne			Spess. porta	Cat. vert.	Cat. orizz.	Numero ripiani	Unitario Kg	Pezzi	ARTICOLO				
			L	H	P							Tip	Dim.	Mano	Fin.	Pers.



- Versione chiave e combinatore 3 pomoli
- Due chiavi art.1.00101.00.2

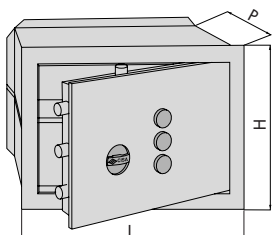
*	310	190	150	10	2	1	11,000	1	1 82210 20 0
*	310	190	200	10	2	1	11,900	1	1 82210 21 0
	310	190	250	10	2	1	12,800	1	1 82210 22 0
*	360	240	150	10	2	1	15,000	1	1 82210 30 0
*	360	240	200	10	2	1	15,850	1	1 82210 31 0
	360	240	250	10	2	1	12,900	1	1 82210 32 0
*	420	300	200	10	2	3	22,200	1	1 82210 40 0
*	420	300	250	10	2	3	23,500	1	1 82210 41 0
	420	300	300	10	2	3	24,750	1	1 82210 42 0
*	490	360	200	10	2	3	28,700	1	1 82210 50 0
*	490	360	250	10	2	3	30,500	1	1 82210 51 0
	490	360	300	10	2	3	32,100	1	1 82210 52 0
	300	420	200	10	2	3	22,350	1	1 82210 60 0
	300	420	250	10	2	3	23,900	1	1 82210 61 0
	300	420	300	10	2	3	25,500	1	1 82210 62 0
	360	490	200	10	2	3	29,400	1	1 82210 70 0
	360	490	250	10	2	3	30,950	1	1 82210 71 0
	360	490	300	10	2	3	36,150	1	1 82210 72 0
	420	550	200	12	2	3	40,000	1	1 82210 80 0
	420	550	250	12	2	3	42,850	1	1 82210 81 0
	420	550	300	12	2	3	43,900	1	1 82210 82 0
	420	550	350	12	2	3	45,000	1	1 82210 83 0
	490	620	200	12	2	3	51,000	1	1 82210 90 0
	490	620	250	12	2	3	52,800	1	1 82210 91 0
	490	620	300	12	2	3	55,250	1	1 82210 92 0

Tipologia	Descrizione	Cons. prioritaria	Dim. esterne			Spess. porta	Cat. vert.	Cat. orizz.	Numero ripiani	Unitario 	Pezzi 	ARTICOLO				
			L	H	P							Typo	Dim. Mano	Fin.	Pers.	Spec.





- Versione chiave e combinatore monocomando
- Due chiavi art.1.00101.00.2

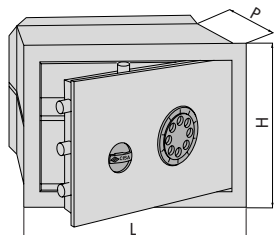
360	240	150	10	2	1	15,200	1	1	82310 30 0
360	240	200	10	2	1	16,500	1	1	82310 31 0
360	240	250	10	2	1	17,200	1	1	82310 32 0
420	300	200	10	2	3	22,350	1	1	82310 40 0
420	300	250	10	2	3	23,600	1	1	82310 41 0
420	300	300	10	2	3	25,000	1	1	82310 42 0
490	360	200	10	2	3	29,200	1	1	82310 50 0
490	360	250	10	2	3	33,300	1	1	82310 51 0
490	360	300	10	2	3	32,000	1	1	82310 52 0
360	490	200	10	2	3	29,800	1	1	82310 70 0
360	490	250	10	2	3	31,550	1	1	82310 71 0
360	490	300	10	2	3	33,100	1	1	82310 72 0
420	550	200	12	2	3	41,000	1	1	82310 80 0
420	550	250	12	2	3	42,100	1	1	82310 81 0
420	550	300	12	2	3	44,500	1	1	82310 82 0
420	550	350	12	2	3	45,500	1	1	82310 83 0
490	620	200	12	2	3	51,800	1	1	82310 90 0
490	620	250	12	2	3	52,600	1	1	82310 91 0
490	620	300	12	2	3	55,250	1	1	82310 92 0



- Versione solo combinatore 3 pomoli

*	310	190	150	10	2	1	10,800	1	1	82410 20 0
*	310	190	200	10	2	1	11,700	1	1	82410 21 0
	310	190	250	10	2	1	12,650	1	1	82410 22 0
*	360	240	150	10	2	1	14,700	1	1	82410 30 0
*	360	240	200	10	2	1	15,800	1	1	82410 31 0
	360	240	250	10	2	1	17,300	1	1	82410 32 0
*	420	300	200	10	2	3	22,000	1	1	82410 40 0
*	420	300	250	10	2	3	23,150	1	1	82410 41 0
	420	300	300	10	2	3	24,500	1	1	82410 42 0
*	490	360	200	10	2	3	28,950	1	1	82410 50 0
*	490	360	250	10	2	3	30,700	1	1	82410 51 0
	490	360	300	10	2	3	35,000	1	1	82410 52 0
	300	420	200	10	2	3	25,900	1	1	82410 60 0
	300	420	250	10	2	3	26,100	1	1	82410 61 0
	300	420	300	10	2	3	24,800	1	1	82410 62 0
	360	490	200	10	2	3	29,500	1	1	82410 70 0
	360	490	250	10	2	3	31,000	1	1	82410 71 0
	360	490	300	10	2	3	35,700	1	1	82410 72 0
	420	550	200	12	2	3	40,700	1	1	82410 80 0
	420	550	250	12	2	3	42,000	1	1	82410 81 0
	420	550	300	12	2	3	44,000	1	1	82410 82 0
	420	550	350	12	2	3	45,500	1	1	82410 83 0
	490	620	200	12	2	3	50,700	1	1	82410 90 0
	490	620	250	12	2	3	53,000	1	1	82410 91 0
	490	620	300	12	2	3	54,500	1	1	82410 92 0

Tipologia	Descrizione	Cons. prioritaria	Dim. esterne			Spess. porta	Cat. vert.	Cat. orizz.	Numero ripiani	Unitario 	Pezzi 	ARTICOLO			
			L	H	P							Typo	Dim. Mano	Fin.	Pers. Spec.



• Versione solo combinatore monocomando

360	240	150	10	2	1	15,000	1	1	82510 30 0
360	240	200	10	2	1	16,350	1	1	82510 31 0
360	240	250	10	2	1	17,350	1	1	82510 32 0
420	300	200	10	2	3	22,100	1	1	82510 40 0
420	300	250	10	2	3	23,700	1	1	82510 41 0
420	300	300	10	2	3	24,850	1	1	82510 42 0
490	360	200	10	2	3	29,200	1	1	82510 50 0
490	360	250	10	2	3	33,600	1	1	82510 51 0
490	360	300	10	2	3	32,300	1	1	82510 52 0
360	490	200	10	2	3	29,700	1	1	82510 70 0
360	490	250	10	2	3	31,200	1	1	82510 71 0
360	490	300	10	2	3	33,200	1	1	82510 72 0
420	550	200	12	2	3	40,800	1	1	82510 80 0
420	550	250	12	2	3	43,000	1	1	82510 81 0
420	550	300	12	2	3	44,600	1	1	82510 82 0
420	550	350	12	2	3	45,500	1	1	82510 83 0
490	620	200	12	2	3	50,400	1	1	82510 90 0
490	620	250	12	2	3	53,400	1	1	82510 91 0
490	620	300	12	2	3	54,700	1	1	82510 92 0



Caratteristiche tecniche:

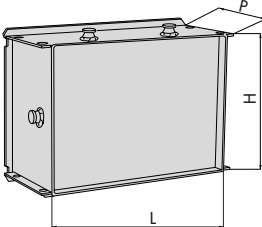
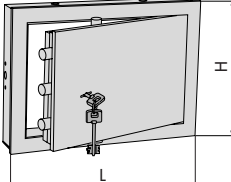

- Componibilità frontale-vano cassaforte
- Frontale in acciaio spessore 10 mm.
- Assemblaggio dei componenti di tenuta con robuste saldature
- Catenacci in acciaio nichelato del diametro di 22 mm.
- Speciale verniciatura a forno ad alta resistenza contro la corrosione
- Piastra di protezione della serratura in acciaio carbonitrurato
- Serratura e meccanismi fissati direttamente sullo sportello della cassaforte
- Comandi di apertura, non sporgenti, in posizione di riposo

Dotazione:

- Cornice coprifilo
- Ripiano
- Bulloni di fissaggio al vano
- Foglio istruzioni
- Istruzioni d'installazione

A richiesta:

- Casseforti con funzionamento MASTER CODE (Spec. TF)

Tipologia	Descrizione	Cons. prioritaria	Dim. esterne			Spess. porta	Cat. vert.	Cat. orizz.	Numero ripiani	Unitario	Pezzi	ARTICOLO						
			L	H	P							Tipo	Dim.	Mano	Fin.	Pers.	Spec.	
	<ul style="list-style-type: none"> • Vano cassaforte con coperchio provvisorio 		470	336	200				-	10,650	1	1	83000	40	0			
		*	470	336	250				-	12,000	1	1	1	83000	41	0		
	<ul style="list-style-type: none"> • Frontale con chiave • Due chiavi art. 1.00101.00.2 • Da abbinare ad art. 83000.40/41 	*	420	300		10	2	3	1	17,900	1	1	83010	40	0			
			420	300		10	2	3	1	18,300	1	1	1	83610	40	0		
	<ul style="list-style-type: none"> • Frontale con combinatore elettronico • Luce interna • Da abbinare ad art. 83000.40/41 • Alimentazione con pile stilo alcaline da 1,5 V • Assemblaggio parti di tenuta con saldature al laser • IN DOTAZIONE: • Cavo per alimentazione esterna • A RICHIESTA: • Casseforti con funzione Master Code Spec. TF) 		420	300		10	2	3	1	18,300	1	1	83710	40	0			
			420	300		10	2	3	1	18,300	1	1	1	83710	40	0		



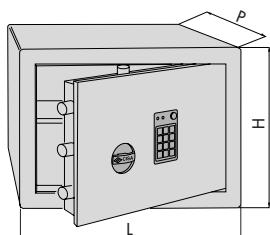
Caratteristiche tecniche:

- Tastiera elettroluminescente
- Frontale in acciaio spessore 10 mm.
- Pareti laterali e superiore in acciaio spessore 5 mm.
- Assemblaggio dei componenti di tenuta con robuste saldature
- Catenacci in acciaio nichelato del diametro di 22 mm.
- Speciale verniciatura a forno ad alta resistenza contro la corrosione
- Piastra di protezione della serratura in acciaio carbonitrurato
- Serratura e meccanismi fissati direttamente sullo sportello della cassaforte
- Comandi di apertura, non sporgenti, in posizione di riposo

Dotazione:

- Cavo per alimentazione esterna d'emergenza
- Ripiani (dove previsto)
- Tasselli per il fissaggio (pz. 4)
- Foglio istruzioni
- Istruzioni d'installazione

Tipologia	Descrizione	Cons. prioritaria	Dim. esterne			Spess. porta	Cat. vert.	Cat. orizz.	Numero ripiani	Unitario	Pezzi	ARTICOLO			
			L	H	P							Tip	Dim. Mano	Fin.	Pers. Spec.



- Tastiera alfanumerica retroilluminata
- Combinatore elettronico
- Luce interna
- Alimentazione con pile stilo alcaline da 1,5 V
- Anta smontabile
- Assemblaggio parti di tenuta con saldature al laser
- Segnalazioni acustiche e visive
- Blocco antimanipolazione

	360	240	300	10		2	1	28,200	1	1	82750 34 0				
	420	300	350	10	2	3	1	40,500	1	1	82750 43 0				
	490	360	350	10	2	3	1	51,000	1	1	82750 53 0				
	360	490	400	10	2	3	2	55,650	1	1	82750 74 0				



Caratteristiche tecniche:

- Frontale in acciaio spessore 10 mm.
- Pareti laterali e superiore in acciaio spessore 5 mm.
- Assemblaggio dei componenti di tenuta con robuste saldature
- Catenacci in acciaio nichelato del diametro di 22 mm.
- Speciale verniciatura a forno ad alta resistenza contro la corrosione
- Piastra di protezione della serratura in acciaio carbonitrurato
- Serratura e meccanismi fissati direttamente sullo sportello della cassaforte
- Comandi di apertura, non sporgenti, in posizione di riposo

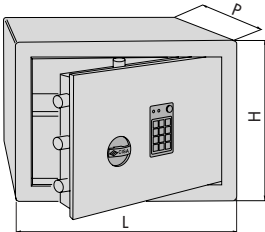
Dotazione:

- Cavo per alimentazione esterna d'emergenza
- Ripiani (dove previsto)
- Tasselli per il fissaggio (pz. 4)
- Foglio istruzioni
- Istruzioni d'installazione

A richiesta:

- Casseforti con funzione MASTER CODE (Spec. TF)

Tipologia	Descrizione	Cons. prioritaria	Dim. esterne			Spess. porta	Cat. vert.	Cat. orizz.	Numero ripiani	Unitario	Pezzi	ARTICOLO				
			L	H	P							Tipo	Dim. Mano	Fin.	Pers.	Spec.



- Combinatore elettronico
- Luce interna
- Alimentazione con pile stilo alcaline da 1,5 V
- Anta smontabile
- Assemblaggio parti di tenuta con saldature al laser

	360	240	300	10		2	1	28,200	1	1	82650	34	0
	420	300	350	10	2	3	1	40,500	1	1	82650	43	0
	490	360	350	10	2	3	1	51,000	1	1	82650	53	0
*	360	490	400	10	2	3	2	55,650	1	1	82650	74	0

ESAURIMENTO



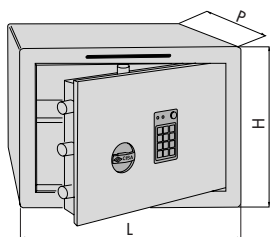
Caratteristiche tecniche:

- Frontale monoblocco in acciaio spessore 10 mm
- Assemblaggio dei componenti di tenuta con saldature robotizzate
- Catenacci in acciaio nichelato diametro 22 mm.
- Piastra di protezione della serratura in acciaio carbonitrurato
- Speciale verniciatura a forno ad alta resistenza contro la corrosione
- Serratura e meccanismi fissati direttamente allo sportello
- Comando di apertura non sporgenti in posizione di riposo

Dotazione:


- Cavo per alimentazione esterna d'emergenza
- Ripiani interni (dove previsto)
- Tasselli per il fissaggio (pz. 4)
- Istruzioni d'uso e installazione
- Vetrofania

Tipologia	Descrizione	Cons. prioritaria	Dim. esterne			Spess. porta	Cat. vert.	Cat. orizz.	Numero ripiani	Unitario	Pezzi	ARTICOLO				
			L	H	P							Tipo	Dim. Mano	Fin.	Pers.	Spec.



- Fessura per l'introduzione di denaro o documenti
- Ritardo di apertura programmabile da 1 a 99 minuti
- Combinatore elettronico
- Luce interna
- Alimentazione con pile stilo alcaline da 1,5 V
- Anta smontabile
- Assemblaggio parti di tenuta con saldature al laser

	360	270	300	10		2	1	27,250	1	1	82651 35 0				
	360	520	400	10	2	3	2	52,400	1	1	82651 75 0				



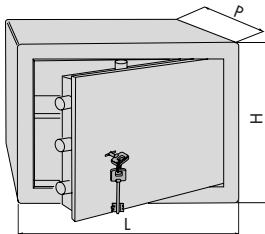
Caratteristiche tecniche:

- Frontale in acciaio spessore 10 mm. (12 mm. per dimensioni 420x550 e 490x620)
- Pareti laterali e superiore in acciaio spessore 5 mm.
- Assemblaggio dei componenti di tenuta con robuste saldature
- Catenacci in acciaio nichelato del diametro di 22 mm.
- Speciale verniciatura a forno ad alta resistenza contro la corrosione
- Piastra di protezione della serratura in acciaio carbonitrurato
- Serratura e meccanismi fissati direttamente sullo sportello della cassaforte
- Comandi di apertura, non sporgenti, in posizione di riposo

Dotazione:

- Ripiani (dove previsto)
- Tasselli per il fissaggio (pz. 4)
- Foglio istruzioni
- Istruzioni d'installazione

Tipologia	Descrizione	Cons. prioritaria	Dim. esterne			Spess. porta	Cat. vert.	Cat. orizz.	Numero ripiani	Unitario	Pezzi	ARTICOLO				
			L	H	P							Tipo	Dim. Mano	Fin.	Pers.	Spec.



- Versione solo chiave
- Due chiavi art. 1.00101.00.2

	360	240	300	10		2	1	28,300	1	1	82050 34 0
	420	300	350	10		2	3	40,650	1	1	82050 43 0
	490	360	350	10		2	3	54,000	1	1	82050 53 0
*	360	490	400	10		2	3	57,000	1	1	82050 74 0
	420	550	450	12		2	3	75,700	1	1	82050 85 0
	490	620	450	12		2	3	92,000	1	1	82050 95 0



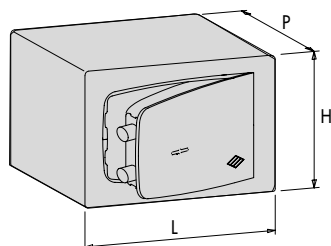
Caratteristiche tecniche:

- Frontale monoblocco in acciaio spessore 8 mm
- Assemblaggio dei componenti di tenuta con saldature robotizzate
- Catenacci in acciaio nichelato diametro 22 mm.
- Piastra di protezione della serratura in acciaio carbonitrurato
- Speciale verniciatura a forno ad alta resistenza contro la corrosione
- Serratura e meccanismi fissati direttamente allo sportello

Dotazione:


- Ripiani interni (dove previsto)
- Istruzioni d'uso e installazione
- Tasselli per il fissaggio (pz.4)

Tipologia	Descrizione	Cons. prioritaria	Dim. esterne			Spess. porta	Cat. vert.	Cat. orizz.	Numero ripiani	Unitario	Pezzi	ARTICOLO			
			L	H	P							Tipo	Dim. Mano	Fin.	Pers. Spec.



- Versione solo chiave
- Due chiavi art. 1.00100.00.2

310	190	250	8			2	1	13,200	1	1 8A050 23 0
360	240	300	8			2	1	19,600	1	1 8A050 34 0
420	300	350	8	2	2	2	1	27,350	1	1 8A050 43 0
490	360	350	8	2	2	2	1	35,150	1	1 8A050 53 0



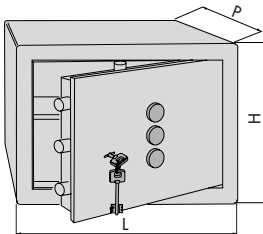
Caratteristiche tecniche:

- Frontale in acciaio spessore 10 mm. (12 mm. per dimensioni 420x550 e 490x620)
- Pareti laterali e superiore in acciaio spessore 5 mm.
- Assemblaggio dei componenti di tenuta con robuste saldature
- Catenacci in acciaio nichelato del diametro di 22 mm.
- Speciale verniciatura a forno ad alta resistenza contro la corrosione
- Piastra di protezione della serratura in acciaio carbonitrurato
- Serratura e meccanismi fissati direttamente sullo sportello della cassaforte
- Comandi di apertura, non sporgenti, in posizione di riposo

Dotazione:

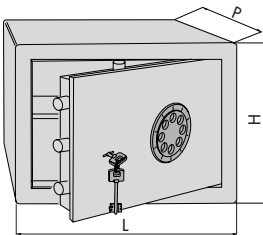
- Ripiani (dove previsto)
- Tasselli per il fissaggio (pz. 4)
- Foglio istruzioni
- Istruzioni d'installazione

Tipologia	Descrizione	Cons. prioritaria	Dim. esterne			Spess. porta	Cat. vert.	Cat. orizz.	Numero ripiani	Unitario	Pezzi	ARTICOLO				
			L	H	P							Typo	Dim.	Mano	Fin.	Pers.



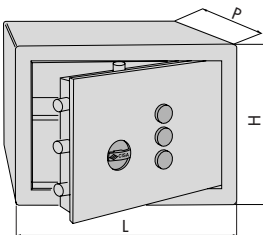
- Versione chiave e combinatore 3 pomoli
- Due chiavi art. 1.00101.00.2

*	360	240	300	10	2	1	28,600	1	1	82250	34	0					
*	420	300	350	10	2	3	42,800	1	1	82250	43	0					
*	490	360	350	10	2	3	55,000	1	1	82250	53	0					
	360	490	400	10	2	3	59,000	1	1	82250	74	0					
	420	550	450	12	2	3	75,750	1	1	82250	85	0					
	490	620	450	12	2	3	93,080	1	1	82250	95	0					



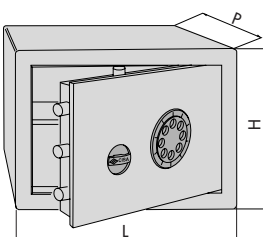
- Versione chiave e combinatore monocomando
- Due chiavi art. 1.00101.00.2

*	360	240	300	10	2	1	29,000	1	1	82350	34	0					
	420	300	350	10	2	3	41,500	1	1	82350	43	0					
	490	360	350	10	2	3	55,200	1	1	82350	53	0					
	360	490	400	10	2	3	59,850	1	1	82350	74	0					
	420	550	450	12	2	3	76,750	1	1	82350	85	0					
	490	620	450	12	2	3	92,000	1	1	82350	95	0					



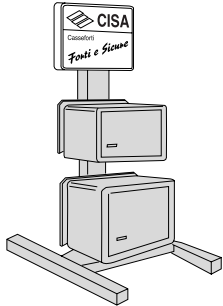
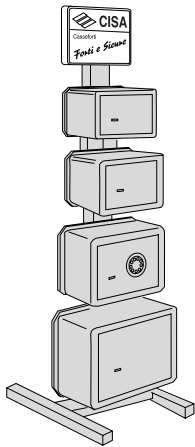
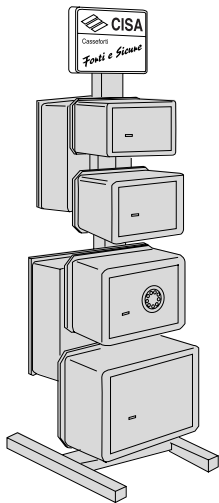

- Versione solo combinatore 3 pomoli

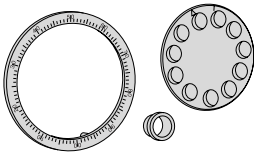
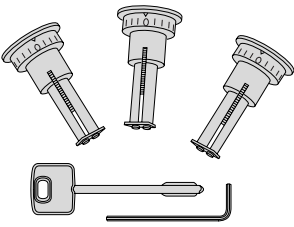
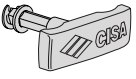

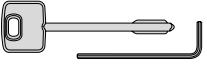
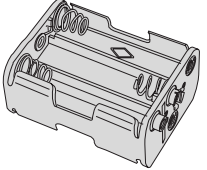
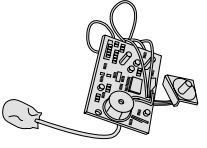
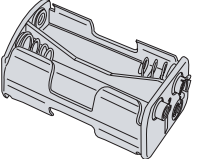
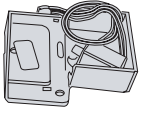
	360	240	300	10	2	1	28,600	1	1	82450	34	0					
	420	300	350	10	2	3	42,200	1	1	82450	43	0					
	490	360	350	10	2	3	53,800	1	1	82450	53	0					
	360	490	400	10	2	3	58,700	1	1	82450	74	0					
	420	550	450	12	2	3	75,600	1	1	82450	85	0					
	490	620	450	12	2	3	92,500	1	1	82450	95	0					

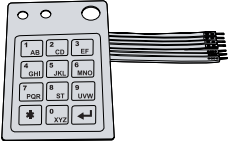
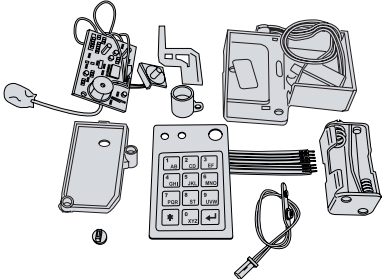
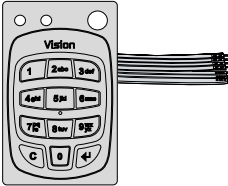
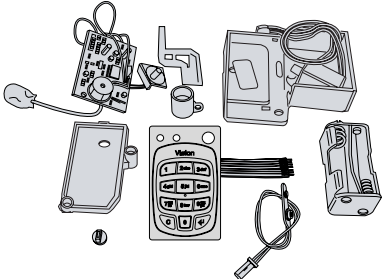
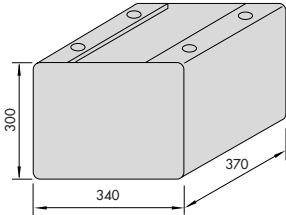
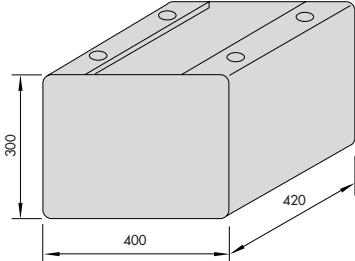


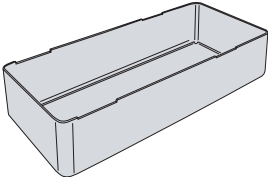
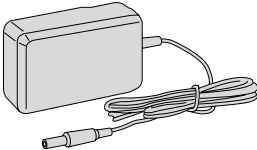
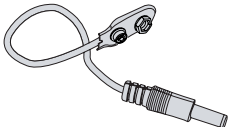
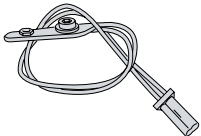
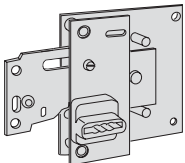
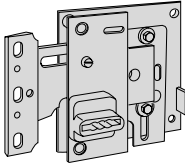
- Versione solo combinatore monocomando

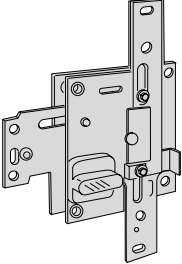
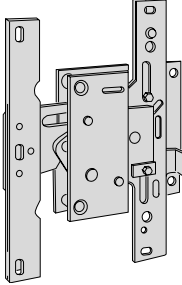
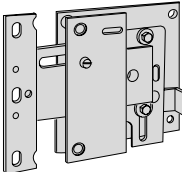
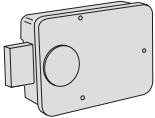
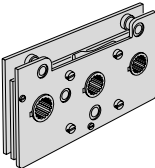
	360	240	300	10	2	1	28,800	1	1	82550	34	0					
	420	300	350	10	2	3	42,900	1	1	82550	43	0					
	490	360	350	10	2	3	54,800	1	1	82550	53	0					
*	360	490	400	10	2	3	59,450	1	1	82550	74	0					
	420	550	450	12	2	3	76,250	1	1	82550	85	0					
	490	620	450	12	2	3	92,050	1	1	82550	95	0					

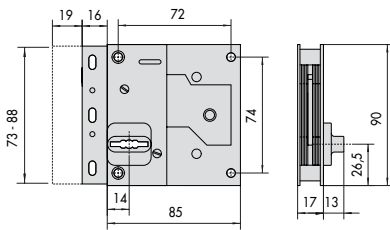
Tipologia	Descrizione	Per serie/art.	Kg	Pezzi	ARTICOLO				
					Tipo	Dim.	Mano	Fin.	Pers. Spec.
	<ul style="list-style-type: none"> • ESPOSITORE PER CASSEFORTI DA MURARE • COMPOSIZIONE: art. 1.82010.31.0 art. 1.82010.41.0 	49,000	1	1	06610	01	0		
	<ul style="list-style-type: none"> • ESPOSITORE PER CASSEFORTI DA MURARE • COMPOSIZIONE: art. 1.82010.20.0 art. 1.82010.31.0 art. 1.82010.51.0 art. 1.82310.40.0 	3,500	1	1	06611	01	0		
	<ul style="list-style-type: none"> • ESPOSITORE PER CASSEFORTI DA MURARE • COMPOSIZIONE: art. 1.82010.20.0 art. 1.82010.31.0 art. 1.82010.51.0 art. 1.82010.60.0 art. 1.82310.40.0 art. 1.82510.71.0 	65,000	1	1	06611	02	0		
	<ul style="list-style-type: none"> • ESPOSITORE PER CASSEFORTI ELETTRONICHE • COMPOSIZIONE: art. 1.82610.31.0 art. 1.82650.43.0 	62,200	1	1	06610	11	0		
	<ul style="list-style-type: none"> • ESPOSITORE PER CASSEFORTI ELETTRONICHE • COMPOSIZIONE: art. 1.82610.31.0 art. 1.82610.41.0 	43,300	1	1	06610	12	0		

Tipologia	Descrizione	Per serie/art.	Kg Unitario	Pezzi	ARTICOLO				
					Tipo	Dim.	Mano	Fin.	Pers.
	• Disco combinatore e quadrante	1 58010 00 0	0,200	0	1	07095	00	0	
	• Set 3 pomoli e chiave cambio combinazione	1 58011 00 0	0,150	1	1	07108	00	0	
	• Pomolo per azionamento serratura	1 57424 30 1, 1 57429 30 1	0,160	1	1	07109	00	0	
	• Chiave di cambio per casseforti con combinatore a disco	1 58010 00 0, 82310, 82350, 82510, 82550	0,020	1	1	07109	01	0	
	• Set chiave di cambio per casseforti con combinatore 3 pomoli	1 58011 00 0, 82210, 82250, 82410, 82450	0,040	0	1	07109	03	0	
	• Portatile 9 V	82610, 82650	0,030	1	1	07114	00	0	
	• Scheda elettronica 6 V		0,035	1	1	07114	04	0	
	• Scheda elettronica 6 V Master Code		0,035	1	1	07114	12	0	
	• Scheda elettronica per casseforti Digit Vision		0,035	1	1	07114	15	0	
	• Portatile 6 V	82610, 82650	0,030	1	1	07114	05	0	
	• Gruppo solenoide per casseforti Digit		0,050	0	1	07114	06	0	

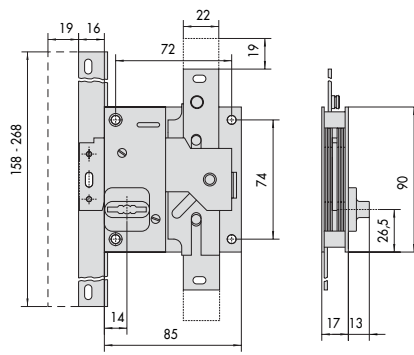
Tipologia	Descrizione	Per serie/art.	Kg	Pezzi	ARTICOLO			
					Unitario	Dim. Mano	Fin. Pers.	Spec.
	• Tastiera	82610, 82650	0,005	1	1	07114	08	0
	• Kit di conversione da 9 V a 6 V	82610, 82650	0,370	1	1	07114	10	0
	• Kit di conversione da 9 V a 6 V Master Code		0,370	1	1	07114	11	0
	• Tastiera per casseforti Digit Vision		0,005	1	1	07114	16	0
	• Kit di conversione da casseforti Digit a casseforti Digit Vision 9 V		0,370	1	1	07114	17	0
	• Supporto in acciaio verniciato per casseforti a mobile	1 82050 74 0, 1 82250 74 0, 1 82350 74 0, 1 82450 74 0, 1 82550 74 0, 1 82650 74 0	16,650	1	1	07125	00	0
	• Supporto in acciaio verniciato per casseforti a mobile	1 82050 85 0, 1 82050 95 0, 1 82250 85 0, 1 82250 95 0, 1 82350 85 0, 1 82350 95 0, 1 82450 85 0, 1 82450 95 0, 1 82550 85 0, 1 82550 95 0	17,950	1	1	07125	01	0

Tipologia	Descrizione	Per serie/art.	Kg	Pezzi	ARTICOLO				
					Tipo	Dim.	Mano	Fin.	Pers. Spec.
	<ul style="list-style-type: none"> • Cassetto per casseforti Digit Cash 				1,000	1	1	07125 05 0	
	<ul style="list-style-type: none"> • Alimentatore d'emergenza (pile escluse) 	82610, 82650, 83610	0,060	1		1	07430 30 0		
	<ul style="list-style-type: none"> • Cavetto per alimentazione esterna casseforti 9 V 	82610, 82650	0,030	1		1	07430 31 0		
	<ul style="list-style-type: none"> • Cavetto per alimentazione esterna casseforti 6 V 	82610, 82650	0,030	1		1	07430 32 0		
	<ul style="list-style-type: none"> • Serratura in acciaio con rivestimento in zinco • Un punto di chiusura • Due chiavi art. 1.00101.00.2 • PER CASSEFORTI A CHIAVE: Art. 1.82010.10.0 Art. 1.82010.11.0 		0,426	1		1	57409 30 1		
	<ul style="list-style-type: none"> • Serratura in acciaio con rivestimento in zinco • Un punto di chiusura • Due chiavi art. 1.00101.00.2 • PER CASSEFORTI A CHIAVE O CHIAVE E COMBINATORI MECCANICI: Serie 82010.20÷32 Serie 82050.34 Serie 82210.20÷32 Serie 82250.34 Serie 82310.30÷32 Serie 82350.34 		0,460	1		1	57411 30 1		
	<ul style="list-style-type: none"> • Serratura in acciaio con rivestimento in zinco • Un punto di chiusura • Due chiavi art. 1.00101.00.2 • PER CASSEFORTI A CHIAVE 1 stella: Serie 8A010.20÷41 		0,460	1		1	57411 31 1		

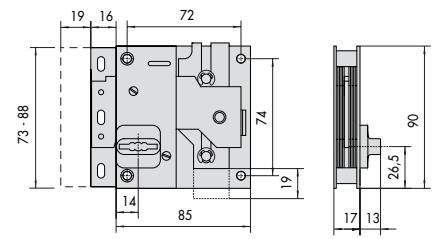
Tipologia	Descrizione	Per serie/art.	Kg	Pezzi	ARTICOLO					
					Unitario	Tipologia	Dim.	Mano	Fin.	Pers.
	<ul style="list-style-type: none"> Serratura in acciaio con rivestimento in zinco Tre punti di chiusura Due chiavi art. 1.00101.00.2 PER CASSEFORTI A CHIAVE O CHIAVE E COMBINATORI MECCANICI: Serie 82010.40÷92 Serie 82050.43÷95 Serie 82210.40÷92 Serie 82250.43÷95 Serie 82310.40÷92 Serie 82350.43÷95 Serie 83010.40 		0,620	1	1	57416	30	1		
	<ul style="list-style-type: none"> Serratura in acciaio con rivestimento in zinco Tre punti di chiusura Due chiavi art. 1.00101.00.2 PER CASSEFORTI A CHIAVE 1 STELLA: Serie 8A010.50/51 		0,620	1	1	57416	31	1		
	<ul style="list-style-type: none"> Serratura monomandata in acciaio con rivestimento in zinco Tre punti di chiusura PER CASSEFORTI A COMBINATORI MECCANICI O COMBINATORE ELETTRONICO: Serie 82410.40÷92 Serie 82450.43÷95 Serie 82510.40÷92 Serie 82550.43÷95 Serie 82610.40÷72 Serie 82650.43÷74 Serie 83610.40 		0,500	1	1	57424	30	1		
	<ul style="list-style-type: none"> Serratura monomandata in acciaio con rivestimento in zinco Un punto di chiusura PER CASSEFORTI A COMBINATORI MECCANICI O COMBINATORE ELETTRONICO: Serie 82410.20÷32 Serie 82450.34 Serie 82510.30÷32 Serie 82550.34 Serie 82610.30÷32 Serie 82650.34 		0,400	1	1	57429	30	1		
	<ul style="list-style-type: none"> Combinatore monocomando 	82310, 82315, 82350, 82510, 82515, 82550	0,400	1	1	58010	00	0		
	<ul style="list-style-type: none"> Combinatore a 3 pomoli 	82210, 82250, 82410, 82450	0,430	1	1	58011	00	0		



1.57409.30



1.57415.30,

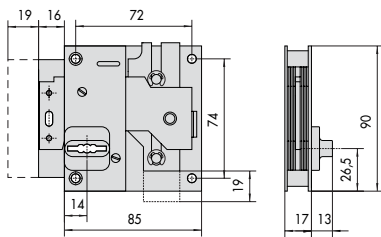


1.57429.30

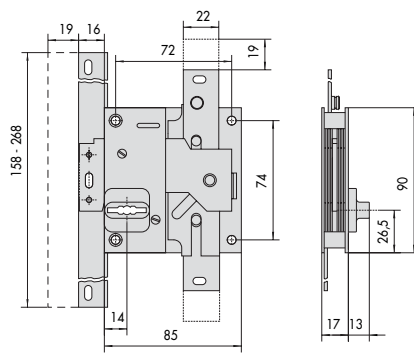
1

4

7



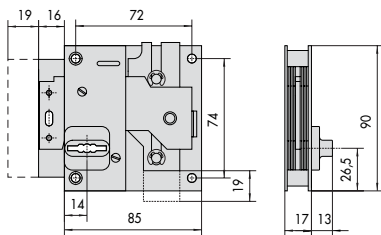
1.57410.30



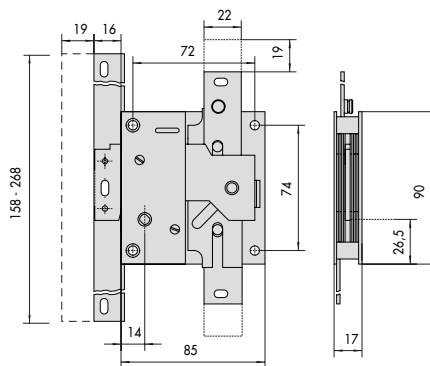
1.57416.30

2

5



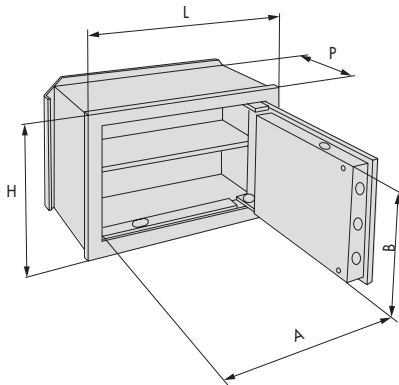
1.57411.30



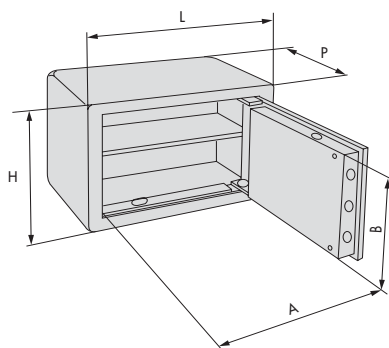
1.57424.30

3

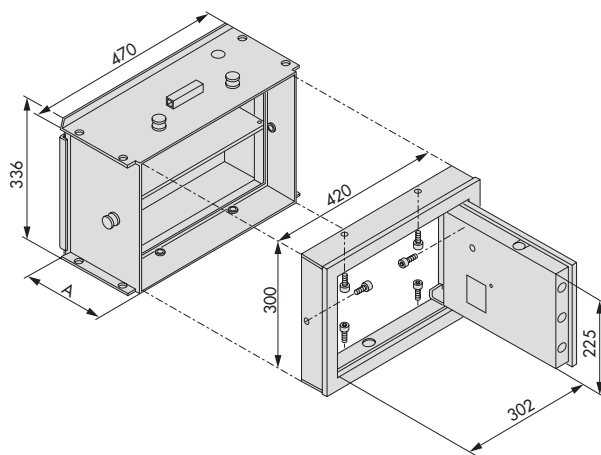
6



ARTICOLO	COMANDI DI APERTURA						DIMENSIONI (mm)				Catenacci Ripiani	Peso medio Kg	
	[Icons of various control panels]						Esterne		Interne				Fondo
	L	H	P	L	H	P	A	B					
SERIE STANDARD 1 STELLA													
1-8A010-20	310	190	150	292	172	100	192	115	340	210	2	1	12,9
1-8A010-21	"	"	200	"	"	150	192	115	340	210	2	1	13,6
1-8A010-30	360	240	150	342	222	100	242	165	390	260	2	1	17,5
1-8A010-31	"	"	200	"	"	150	242	165	390	260	2	1	18,4
1-8A010-40	420	300	200	402	282	150	302	225	450	320	3+2	1	24,7
1-8A010-41	"	"	250	"	"	200	302	225	450	320	3+2	1	25,8
1-8A010-50	490	360	200	472	342	150	372	285	520	380	3+2	1	33,1
1-8A010-51	"	"	250	"	"	200	372	285	520	380	3+2	1	34,4
SERIE STANDARD													
1-82010-10	260	170	150	242	152	100	142	95	290	190	2	-	7,3
1-82010-11	"	"	200	"	"	150	142	95	290	190	2	-	8,0
1-82010-20	310	190	150	292	172	100	192	115	340	210	2	1	12,9
1-82010-21	"	"	200	"	"	150	192	115	340	210	2	1	13,6
1-82010-22	"	"	250	"	"	200	192	115	340	210	2	1	14,4
1-82010-30	360	240	150	342	222	100	242	165	390	260	2	1	17,5
1-82010-31	"	"	200	"	"	150	242	165	390	260	2	1	18,4
1-82010-32	"	"	250	"	"	200	242	165	390	260	2	1	19,3
1-82010-40	420	300	200	402	282	150	302	225	450	320	3+2	1	24,7
1-82010-41	"	"	250	"	"	200	302	225	450	320	3+2	1	25,8
1-82010-42	"	"	300	"	"	250	302	225	450	320	3+2	1	26,9
1-82010-50	490	360	200	472	342	150	372	285	520	380	3+2	1	33,1
1-82010-51	"	"	250	"	"	200	372	285	520	380	3+2	1	34,4
1-82010-52	"	"	300	"	"	250	372	285	520	380	3+2	1	35,7
1-82010-60	300	420	200	282	402	150	182	346	330	440	3+2	1	24,7
1-82010-61	"	"	250	"	"	200	182	346	330	440	3+2	1	25,8
1-82010-62	"	"	300	"	"	250	182	346	330	440	3+2	1	26,9
1-82010-70	360	490	200	342	472	150	242	415	390	510	3+2	2	33,1
1-82010-71	"	"	250	"	"	200	242	415	390	510	3+2	2	34,4
1-82010-72	"	"	300	"	"	250	242	415	390	510	3+2	2	35,7
1-82010-80	420	550	200	402	532	150	302	475	450	570	3+2	2	39,7
1-82010-81	"	"	250	"	"	200	302	475	450	570	3+2	2	41,3
1-82010-82	"	"	300	"	"	250	302	475	450	570	3+2	2	42,9
1-82010-83	"	"	350	"	"	300	302	475	450	570	3+2	2	44,5
1-82010-90	490	620	200	472	602	150	372	545	520	640	3+2	2	51,0
1-82010-91	"	"	250	"	"	200	372	545	520	640	3+2	2	52,8
1-82010-92	"	"	300	"	"	250	372	545	520	640	3+2	2	54,6
SERIE DGT DGT-VIDION													
1-82610-30	360	240	150	342	222	100	242	165	390	260	2	1	17,5
1-82610-31	"	"	200	"	"	150	242	165	390	260	2	1	18,4
1-82610-32	"	"	250	"	"	200	242	165	390	260	2	1	19,3
1-82610-40	420	300	200	402	282	150	302	285	450	320	3+2	1	24,7
1-82610-41	"	"	250	"	"	200	302	285	450	320	3+2	1	25,8
1-82710-30	360	240	150	342	222	100	242	165	390	260	2	1	17,5
1-82710-31	"	"	200	"	"	150	242	165	390	260	2	1	18,4
1-82710-32	"	"	250	"	"	200	242	165	390	260	2	1	19,3
1-82710-40	420	300	200	402	282	150	302	285	450	320	3+2	1	24,7
1-82710-41	"	"	250	"	"	200	302	285	450	320	3+2	1	25,8



COMANDI DI APERTURA ARTICOLO	DIMENSIONI (mm)									Cilindracci Ripiani	Peso medio Kg
	Esterne			Interne			Entrata				
	L	H	P	L	H	P	A	B			
SERIE STANDARD											
1-8A050-23	360	240	300	350	230	245	242	165	2	1	13,2
1-8A050-34	420	300	350	410	290	295	302	225	2	1	19,6
1-8A050-43	490	360	350	480	350	295	372	285	2	1	22,5
1-8A050-53	360	490	400	350	480	345	242	415	3+2	1	35,1
1-82050-34 1-82250-34 1-82350-34 1-82450-34 1-82550-34	360	240	300	350	230	245	242	165	2	1	25,5
1-82050-43 1-82250-43 1-82350-43 1-82450-43 1-82550-43	420	300	350	410	290	295	302	225	3+2	1	38,7
1-82050-53 1-82250-53 1-82350-53 1-82450-53 1-82550-53	490	360	350	480	350	295	372	285	3+2	1	49,5
1-82050-74 1-82250-74 1-82350-74 1-82450-74 1-82550-74	360	490	400	350	480	345	242	415	3+2	2	54,2
1-82050-85 1-82250-85 1-82350-85 1-82450-85 1-82550-85	420	550	450	410	540	395	302	475	3+2	2	69,4
1-82050-95 1-82250-95 1-82350-95 1-82450-95 1-82550-95	490	620	450	480	610	395	372	545	3+2	2	84,5
SERIE DGT DGT VISION											
1-82650-34	360	240	300	350	230	245	242	165	2	1	25,5
1-82650-43	420	300	350	410	290	295	302	225	3+2	1	38,7
1-82650-53	490	360	350	480	350	295	372	285	3+2	1	49,5
1-82650-74	360	490	400	350	480	345	242	415	3+2	2	54,2
1-82651-35	360	270	300	350	260	245	242	165	2+1	1	25,5
1-82651-75	360	520	400	350	510	345	242	415	3+2	2	54,2
1-82750-34	360	240	300	350	230	245	242	165	2	1	25,5
1-82750-43	420	300	350	410	290	295	302	225	3+2	1	38,7
1-82750-53	490	360	350	480	350	295	372	285	3+2	1	27,5
1-82750-74	360	490	400	350	480	345	242	415	3+2	2	52,7



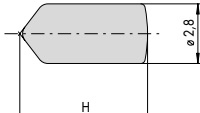
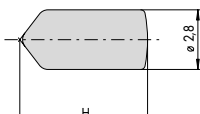
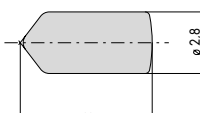
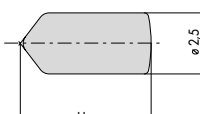
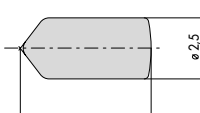
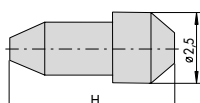
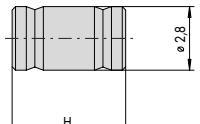
	DIMENSIONI (mm)								Catenacci Ripiani	peso/kg			
	Esterne			Interne			Entrata				fondo		
	L	H	P	L	H	P	A	B					
VANO CASSAFORTE													
1-83000-40	470	336	200	420	300	200	-	-	450	320	-	1	15,2
1-83000-41	"	"	250	"	"	250	-	-	"	"	-	1	16,3
FRONTALE													
1-83010-40	420	300	-	-	-	-	302	225	-	-	2	-	19,4
1-83610-40	"	"	-	-	-	-	"	"	-	-	2	-	19,7
1-83710-40	"	"	-	-	-	-	"	"	-	-	2	-	19,7

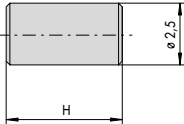
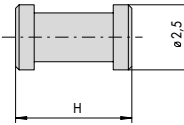
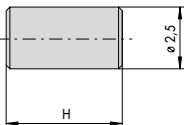
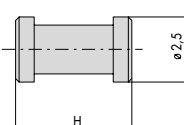
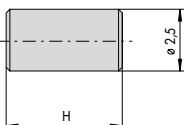
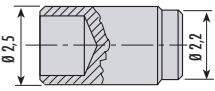
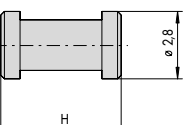
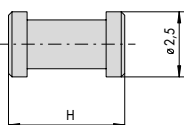


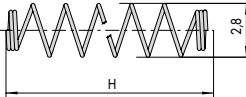
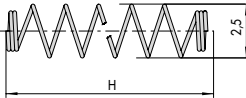
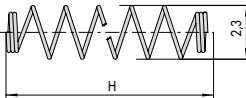
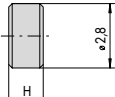
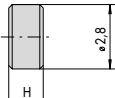
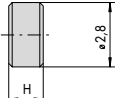
COMPONENTI DI CIFRATURA

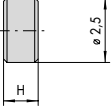
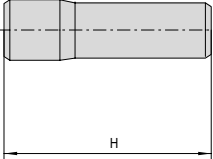
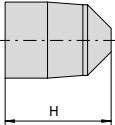
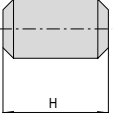
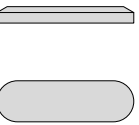
Componenti di cifratura per cilindri e lucchetti	539
Componenti di cifratura per serrature a mappa	545
Attrezzi per montaggio cilindri e lucchetti	550

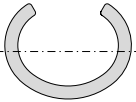
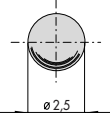
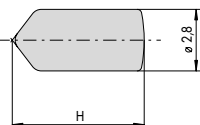
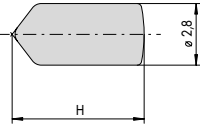
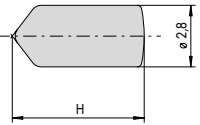
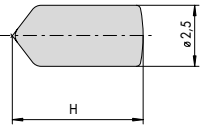
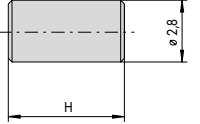


Tipologia	Descrizione	Cifraturo	H	Kg	Pezzi	ARTICOLO			
						Unitario	Dim.	Mano	Fin.
	<ul style="list-style-type: none"> • Perno in bronzo per cilindri e lucchetti con chiave art. 00401, 01310, 01320, 01330 • Salto chiave: 0,65 mm. 	1	5,20	0,305	1000	1	07551	01	0
		2	5,85	0,340	1000	1	07551	02	0
		3	6,50	0,370	1000	1	07551	03	0
		4	7,15	0,395	1000	1	07551	04	0
		5	7,80	0,430	1000	1	07551	05	0
		6	8,45	0,480	1000	1	07551	06	0
	<ul style="list-style-type: none"> • Perno in bronzo per cilindri e lucchetti con chiave art. 00500 e 00450 • Salto chiave: 0,5 mm. 	0	4,00	0,235	1000	1	07551	11	0
		1	4,50	0,250	1000	1	07551	12	0
		2	5,00	0,250	1000	1	07551	13	0
		3	5,50	0,315	1000	1	07551	14	0
		4	6,00	0,330	1000	1	07551	15	0
		5	6,50	0,365	1000	1	07551	16	0
		6	7,00	0,400	1000	1	07551	17	0
7	7,50	0,480	1000	1	07551	18	0		
	<ul style="list-style-type: none"> • Perno in bronzo per cilindri C2000 con chiave art. 01070 • Salto chiave: 0,44 mm. 	1	5,20	0,305	1000	1	07551	01	0
		2	5,64	0,285	1000	1	07551	41	0
		3	6,07	0,330	1000	1	07551	42	0
		4	6,50	0,370	1000	1	07551	03	0
		5	6,94	0,365	1000	1	07551	43	0
		6	7,37	0,400	1000	1	07551	44	0
		7	7,80	0,430	1000	1	07551	05	0
		8	8,25	0,460	1000	1	07551	45	0
	<ul style="list-style-type: none"> • Perno in bronzo per cilindri ASTRAL e ASIX con chiave art. 1.00620.01.0, 1.00620.90.0, 1.00670.01.0 • Salto chiave: 0,48 mm. 	1	5,05	0,255	1000	1	07551	71	0
		2	5,53	0,185	1000	1	07551	72	0
		3	6,01	0,290	1000	1	07551	73	0
		4	6,49	0,185	1000	1	07551	74	0
		5	6,97	0,185	1000	1	07551	75	0
		6	7,45	0,185	1000	1	07551	76	0
	<ul style="list-style-type: none"> • Perno in bronzo per lucchetti con chiave art. 01410, 01420, 01425, 01430 • Salto chiave: 0,65 mm. 	1	4,45	0,206	1000	1	07551	51	0
		2	5,10	0,250	1000	1	07551	52	0
		3	5,75	0,260	1000	1	07551	53	0
		4	6,40	0,300	1000	1	07551	54	0
		5	7,05	0,322	1000	1	07551	55	0
		6	7,70	0,350	1000	1	07551	56	0
	<ul style="list-style-type: none"> • Perno passivo superiore in bronzo per cilindri ASTRAL 	5,80	0,241	1000	1	07551	79	0	
	<ul style="list-style-type: none"> • Controperno in ottone per cilindri e lucchetti con chiave art. 00401, 00450, 00500, 01310, 01320, 01330, 01070 	3,00	0,295	1000	1	07552	01	0	
		4,00	0,252	1000	1	07552	02	0	
		5,00	0,305	1000	1	07552	03	0	

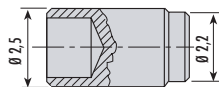
Tipologia	Descrizione	Cifratura	H	Unitario	Pezzi	ARTICOLO				
						Tipo	Dim.	Mano	Fin.	Pers.
	• Controperno in ottone per cilindri e lucchetti con chiave art. 01410, 01420, 01425, 01430	3,85	0,215	1000	1	07552	51	0		
	• Controperno in ottone per cilindri ASTRAL con chiave art. 1.00620.01.0, 1.00620.90.0	1	8,00	0,410	1000	1	07552	71	0	
		2	7,50	0,410	1000	1	07552	72	0	
		3	7,00	0,410	1000	1	07552	73	0	
		4	6,50	0,410	1000	1	07552	74	0	
		5	6,00	0,410	1000	1	07552	75	0	
	• Controperno in ottone per cilindri ASTRAL e ASIX con chiave 1.00620.01.0, 1.00620.90.0, 1.00670.00.0	6	5,50	0,410	1000	1	07552	76	0	
	• Controperno in ottone per cilindri ASTRAL SIGILLO	1	7,00	0,410	1000	1	07552	73	0	
		2	6,50	0,410	1000	1	07552	74	0	
		3	6,00	0,410	1000	1	07552	75	0	
	• Controperno in ottone per cilindri ASTRAL SIGILLO	4	6,00	0,410	1000	1	07552	76	0	
		5-6	6,00	0,410	1000	1	07552	63	0	
	• Controperno in ottone per cilindri da applicare ASTRAL e ASIX con chiave art. 1.00620.01.0, 1.00620.90.0, 1.00670.01.0	1	5,50	0,410	1000	1	07552	81	0	
		2	0,00	0,410	1000	1	07552	82	0	
		3	4,50	0,410	1000	1	07552	83	0	
		4	3,95	0,410	1000	1	07552	84	0	
		5	3,30	0,410	1000	1	07552	85	0	
		6	2,65	0,410	1000	1	07552	86	0	
	• Controperno a fungo in ottone per cilindri e lucchetti con chiave art. 00401, 00450, 00500, 01310, 01320, 01330, 01070	3,00	0,255	1000	1	07553	01	0		
		4,00	0,212	1000	1	07553	02	0		
		5,00	0,250	1000	1	07553	03	0		
	• Controperno a fungo in ottone per cilindri e lucchetti con chiave art. 01410, 01420, 01425, 01430	3,85	0,170	1000	1	07553	51	0		

Tipologia	Descrizione	Cifratura	H	Kg	Pezzi	ARTICOLO			
						Tipo	Dim.	Mano	Fin.
	• Molla in bronzo per cilindri serie 02500 e 02559	13,50	0,095	1000	1	07554	01	0	
	• Molla in bronzo per cilindri serie 02550 e 02552	10,50	0,080	1000	1	07554	02	0	
	• Molla in bronzo per: Cilindri serie C2000, 08300, 08700, 08800 Lucchetti art. 1.22010.50/60 e 1.26010.50/60	15,50	0,100	1000	1	07554	03	0	
	• Molla in bronzo per cilindri serie 07573	10,70	0,102	1000	1	07554	05	0	
	• Molla in bronzo per lucchetti art. 1.22010.30/40	9,00	0,080	1000	1	07554	51	0	
	• Molla in bronzo per cilindri ASTRAL SIGILLO	9,50	0,078	1000	1	07554	71	0	
	• Molla in bronzo per cilindri ASTRAL e ASIX	12,00	0,065	1000	1	07554	72	0	
	• Molla in bronzo per cilindri da applicare ASTRAL e ASIX	10,00	0,102	1000	1	07554	73	0	
	• Pastiglia in ottone per cilindri e lucchetti con chiave art. 00401, 01310, 01320, 01330, 01070	1	0,55	0,070	1000	1	07555	01	0
		2	1,20	0,100	1000	1	07555	02	0
	• Salto chiave: 0,65 mm.	3	1,85	0,145	1000	1	07555	03	0
		4	2,50	0,177	1000	1	07555	04	0
		5	3,15	0,213	1000	1	07555	05	0
	• Pastiglia aggiuntiva in ottone per sistemi complessi con chiave art. 00401, 01310, 01320, 01330, 01070	1	0,65	0,078	1000	1	07555	11	0
		2	1,30	0,100	1000	1	07555	12	0
	• Salto chiave: 0,65 mm.	3	1,95	0,145	1000	1	07555	13	0
		4	2,65	0,175	1000	1	07555	14	0
	• Pastiglia in ottone per cilindri e lucchetti con chiave art. 00450, 00500	2	1,00	0,095	1000	1	07555	21	0
		3	1,50	0,120	1000	1	07555	22	0
	• Salto chiave: 0,5 mm.	4	2,00	0,130	1000	1	07555	23	0
		5	2,50	0,185	1000	1	07555	24	0
		6	3,00	0,170	1000	1	07555	25	0
		7	3,50	0,230	1000	1	07555	26	0

Tipologia	Descrizione	Cifatura	H	Kg	Pezzi	ARTICOLO				
						Tipo	Dim.	Mano	Fin.	Pers. Spec.
	<ul style="list-style-type: none"> • Pastiglia aggiuntiva in ottone per sistemi complessi con cilindro ASTRAL e ASIX • Salto chiave: 0,48 mm. 	2	0,96	0,078	1000	1	07555	31	0	
		3	1,44	0,078	1000	1	07555	32	0	
	<ul style="list-style-type: none"> • Pastiglia in ottone per cilindri ASTRAL e ASIX • Salto chiave: 0,48 mm. 	2	0,88	0,213	1000	1	07555	33	0	
		3	1,36	0,213	1000	1	07555	34	0	
		4	1,84	0,213	1000	1	07555	35	0	
		5	2,32	0,213	1000	1	07555	36	0	
	<ul style="list-style-type: none"> • Pastiglia in ottone per cilindri e lucchetti con chiave art. 01410, 01420, 01425, 01430 • Salto chiave: 0,65 mm. 	1	0,55	0,067	1000	1	07555	51	0	
		2	1,20	0,095	1000	1	07555	52	0	
		3	1,85	0,125	1000	1	07555	53	0	
		4	2,50	0,153	1000	1	07555	54	0	
		5	3,15	0,170	1000	1	07555	55	0	
	<ul style="list-style-type: none"> • Pastiglia aggiuntiva in ottone per sistemi complessi con chiave art. 01410, 01420, 01425, 01430 • Salto chiave: 0,65 mm. 	1	0,65	0,073	1000	1	07555	61	0	
		2	1,30	0,097	1000	1	07555	62	0	
		3	1,95	0,121	1000	1	07555	63	0	
		4	2,60	0,154	1000	1	07555	64	0	
	<ul style="list-style-type: none"> • Spina ferma - cilindretto in ottone per lucchetti art. 1.22010.50.0 	16,00	0,285	250	1	07556	01	0		
	<ul style="list-style-type: none"> • Spina ferma - cilindretto in ottone per lucchetti art. 1.22010.30.0 	12,70	0,165	250	1	07556	51	0		
	<ul style="list-style-type: none"> • Spina ferma - cilindretto in ottone per lucchetti art. 1.22010.40.0 	18,30	0,270	250	1	07556	52	0		
	<ul style="list-style-type: none"> • Tappo foro - perni in ottone per lucchetti art. 1.22010.50.0 e 26510 	4,50	0,323	1000	1	07557	01	0		
	<ul style="list-style-type: none"> • Tappo foro - perni in ottone per lucchetti art. 1.22010.60.0 	9,50	0,630	1000	1	07557	02	0		
	<ul style="list-style-type: none"> • Tappo foro - perni in ottone per cilindri serie C2000, 08300, 08700, 08800 	4,10	0,295	1000	1	07557	11	0		
	<ul style="list-style-type: none"> • Piastrino per chiusura foro-perni per lucchetti art. 1.22010.30.0 	0,188		250	1	07557	51	0		
	<ul style="list-style-type: none"> • Piastrino per chiusura foro-perni per lucchetti art. 1.22010.40.0 	5,50	0,322	1000	1	07557	52	0		

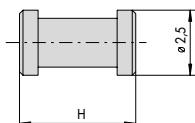
Tipologia	Descrizione	Cifatura	H	Kg	Pezzi	ARTICOLO			
						Tipo	Dim.	Mano	Fin.
	• Ghiera in ottone per fissaggio cilindretti per cilindri da applicare	0,195	250	1	07558 01 0				
	• Ghiera in ottone per fissaggio cilindretti per cilindri serie C2000, 08310, 08710, 08815	0,275	250	1	07558 02 0				
	• Ghiera in ottone per fissaggio cilindretti per cilindri serie 07573	0,275	250	1	07558 03 0				
	• Sfera in acciaio inox per cilindri SP e TSP	0,025	250	1	07562 01 0				
	• Perno in acciaio temperato per cilindri e lucchetti con chiave art. 00401, 01310, 01320, 01330	1	5,20	0,220	1000	1	07571 01 0		
		2	5,85	0,265	1000	1	07571 02 0		
		3	6,50	0,300	1000	1	07571 03 0		
		4	7,15	0,335	1000	1	07571 04 0		
		5	7,80	0,370	1000	1	07571 05 0		
		6	8,45	0,400	1000	1	07571 06 0		
	• Perno in acciaio temperato per cilindri e lucchetti con chiave art. 00450 e 00500	0	4,00	0,400	1000	1	07571 11 0		
		1	4,50	0,400	1000	1	07571 12 0		
		2	5,00	0,400	1000	1	07571 13 0		
		3	5,50	0,295	1000	1	07571 14 0		
		4	6,00	0,400	1000	1	07571 15 0		
		5	6,50	0,400	1000	1	07571 16 0		
		6	7,00	0,400	1000	1	07571 17 0		
		7	7,50	0,400	1000	1	07571 18 0		
	• Perno in acciaio temperato per cilindri C2000 con chiave art. 01070 • Salto chiave: 0,44 mm.	1	5,20	0,220	1000	1	07571 01 0		
		2	5,64	0,220	1000	1	07571 41 0		
		3	6,07	0,265	1000	1	07571 42 0		
		4	6,50	0,300	1000	1	07571 03 0		
		5	6,94	0,300	1000	1	07571 43 0		
		6	7,37	0,335	1000	1	07571 44 0		
		7	7,80	0,370	1000	1	07571 05 0		
		8	8,25	0,435	1000	1	07571 45 0		
	• Perno in acciaio temperato per cilindri ASTRAL e ASIX con chiave art. 1.00620.01.0, 1.00620.90.0 1.00670.01.0, • Salto chiave: 0,48 mm.	1	5,05	0,155	1000	1	07571 71 0		
		2	5,53	0,155	1000	1	07571 72 0		
		3	6,01	0,155	1000	1	07571 73 0		
		4	6,49	0,155	1000	1	07571 74 0		
		5	6,97	0,155	1000	1	07571 75 0		
		6	7,45	0,155	1000	1	07571 76 0		
	• Controperno in acciaio temperato per cilindri e lucchetti con chiave art. 00401, 00450, 00500, 01313, 01320, 01330	2,50	0,235	1000	1	07572 01 0			
		3,50	0,235	1000	1	07572 02 0			
		5,00	0,290	1000	1	07572 03 0			

Tipologia	Descrizione	Cifratura	H	Kg	Pezzi	ARTICOLO				
						Tipo	Dim.	Mano	Fin.	Pers.



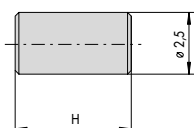
- Controperno in acciaio per cilindri da applicare e vari ASTRAL E ASIX

1	5,50	0,380	1000	1	07572 71 0
2	5,00	0,380	1000	1	07572 72 0
3	4,50	0,380	1000	1	07572 73 0
4	3,95	0,380	1000	1	07572 74 0
5	3,30	0,380	1000	1	07572 75 0
6	2,65	0,380	1000	1	07572 76 0



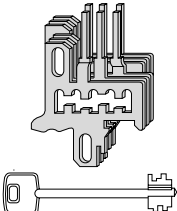
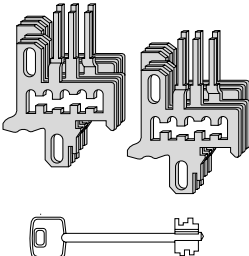
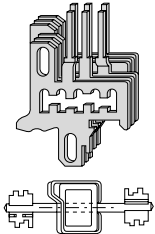
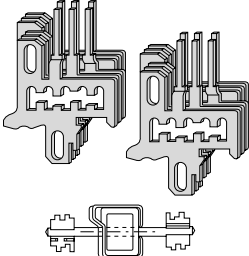
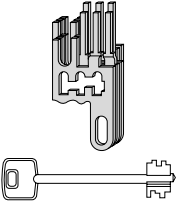
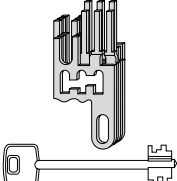
- Controperno in acciaio temprato per cilindri ASTRAL e ASIX con chiave 1.00620.01.0, 1.00620.90.0, 1.00670.01.0
- Salto chiave: 0,48 mm

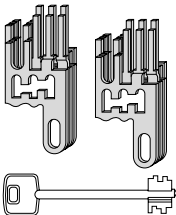
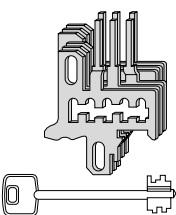
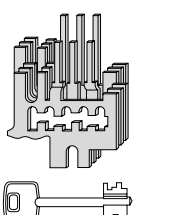
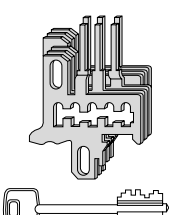
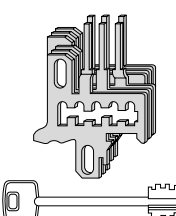
	6,00	0,380	1000	1	07572 85 0
--	------	-------	------	---	------------

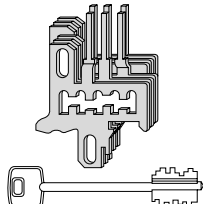
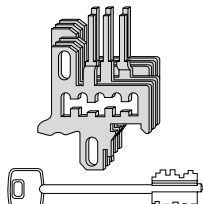
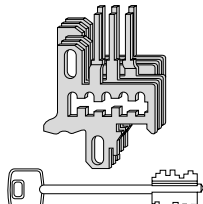
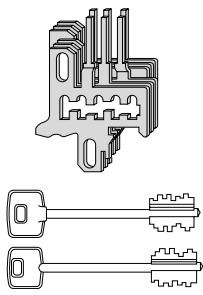
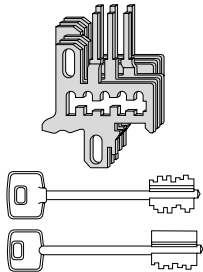
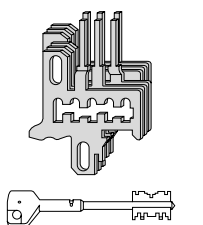


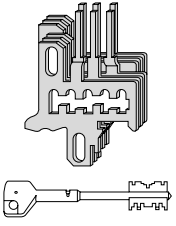
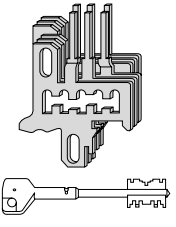
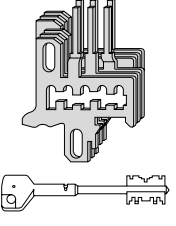
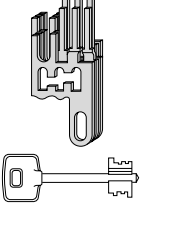
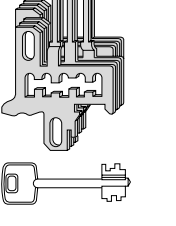
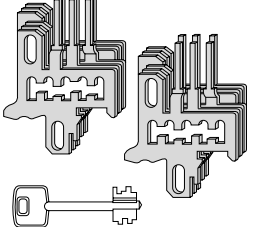
- Controperno in acciaio temprato per cilindri ASTRAL SIGILLO

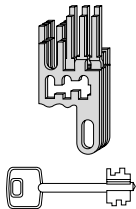
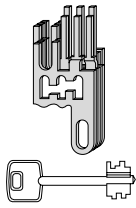
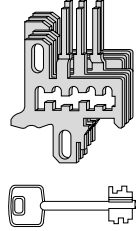
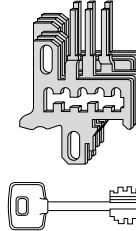
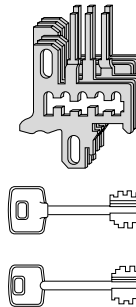
	4,00	0,380	1000	1	07572 63 0
--	------	-------	------	---	------------

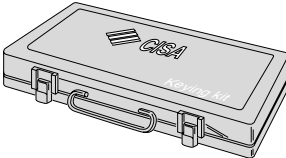
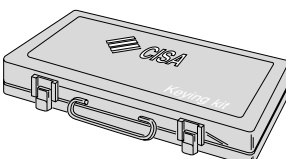
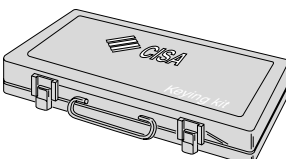
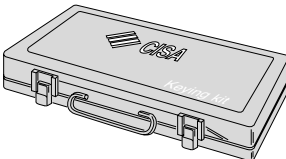
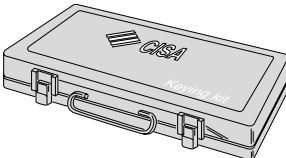
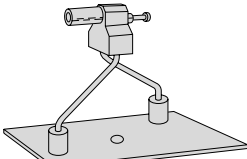
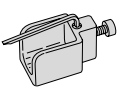



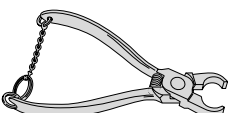
Tipologia	Descrizione	Per serie/art.	Kg	Pezzi	ARTICOLO				
					Unitario	Dim.	Mano	Fin.	Pers. Spec.
	<ul style="list-style-type: none"> • Gruppo nottolini in acciaio • 3 chiavi art. 1.00102.00.1 	57010, 57014, 57015, 57019, 57028, 57033	0,180	1	1	07590	01	0	
	<ul style="list-style-type: none"> • Gruppo nottolini in acciaio • 3 chiavi art. 1.00102.00.1 	57020, 57024	0,255	1	1	07590	05	0	
	<ul style="list-style-type: none"> • Gruppo nottolini in acciaio • 3 chiavi art. 1.00110.00.1 	57050, 57055	0,100	1	1	07590	08	0	
	<ul style="list-style-type: none"> • Gruppo nottolini in acciaio • 3 chiavi art. 1.00110.00.1 	57060	0,245	1	1	07590	10	0	
	<ul style="list-style-type: none"> • Gruppo nottolini in acciaio • 3 chiavi art. 1.00102.00.1 	57210, 57211, 57215, 57217, 57800	0,120	1	1	07590	12	0	
	<ul style="list-style-type: none"> • Gruppo nottolini in acciaio • 3 chiavi art. 1.00102.00.1 	1 57410 30 1, 1 57415 30 1, 57220, 57223, 57225, 57226	0,120	1	1	07590	15	0	


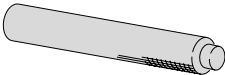
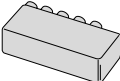
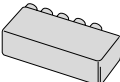

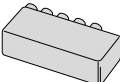
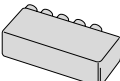

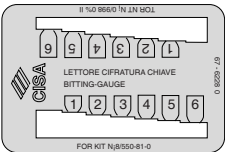
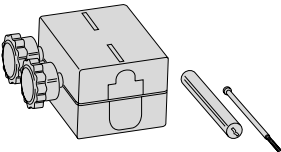
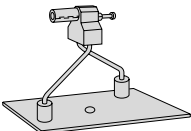
Tipologia	Descrizione	Per serie/art.	Kg	Pezzi	ARTICOLO				
					Tipo	Dim.	Mano	Fin.	Pers. Spec.
	<ul style="list-style-type: none"> • Gruppo nottolini in acciaio • 3 chiavi art. 1.00102.00.1 	57230	0,170	1	1	07590	18	0	
	<ul style="list-style-type: none"> • Gruppo nottolini in acciaio • 3 chiavi art. 1.00102.00.1 	57251, 57254, 57255, 57256, 57259, 57260, 57265	0,160	1	1	07590	21	0	
	<ul style="list-style-type: none"> • Gruppo nottolini in acciaio • 3 chiavi art. 1.00100.00.1 	17352, 17353, 17357, 17358, 57013, 57016, 57030, 57035, 57312, 57313, 57317, 57318, 57320, 57325, 57330, 57333, 57335, 57336, 57352, 57353, 57357, 57358, 57360, 57365, 57370, 57375	0,142	1	1	07590	23	0	
	<ul style="list-style-type: none"> • Gruppo nottolini in acciaio • 3 chiavi art. 1.00121.00.2 	57121	0,170	1	1	07590	24	0	
	<ul style="list-style-type: none"> • Gruppo nottolini in acciaio • 3 chiavi art. 1.00120.00.1 	1 57115 60 1, 1 57125 60 1, 1 57135 60 1, 57500, 57502, 57505, 57507, 57510, 57512, 57515, 57517, 57520, 57525, 57530, 57535	0,185	1	1	07590	25	0	

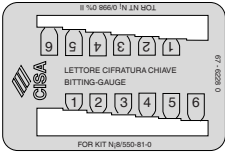
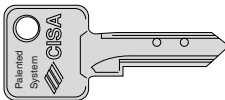
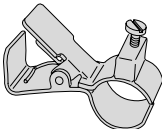

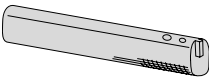
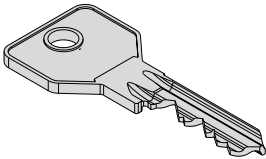
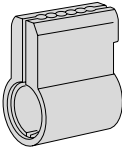
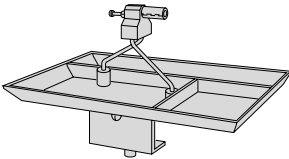
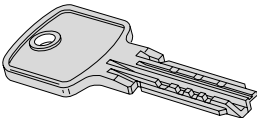
Tipologia	Descrizione	Per serie/art.	Kg	Unitario	Pezzi	ARTICOLO				
						Typo	Dim.	Mano	Fin.	Pers.
	<ul style="list-style-type: none"> • Gruppo nottolini in acciaio • 3 chiavi art. 1.00120.00.1 	1 57110 60 1, 1 57120 60 1, 1 57130 60 1	0,185	1	1	07590 26 0				
	<ul style="list-style-type: none"> • Gruppo nottolini in acciaio • 3 chiavi art. 1.00120.00.2 	1 57110 60 2, 1 57120 60 2, 1 57130 60 2	0,195	1	1	07590 27 0				
	<ul style="list-style-type: none"> • Gruppo nottolini in acciaio • 3 chiavi art. 1.00120.00.2 	1 57115 60 2, 1 57125 60 2, 1 57135 60 2	0,170	1	1	07590 28 0				
	<ul style="list-style-type: none"> • Gruppo nottolini in acciaio • 3 chiavi art. 1.00123.00.1 • 1 chiave di servizio art. 1.00120.00.1 	57501, 57506, 57511, 57516, 57518, 57521, 57526, 57536	0,213	1	1	07590 29 0				
	<ul style="list-style-type: none"> • Gruppo nottolini in acciaio • 3 chiavi art. 1.00123.00.1 • 1 chiave di cantiere art. 1.00120.00.1 	57501, 57506, 57511, 57516, 57518, 57520, 57521, 57526, 57536	0,210	1	1	07590 30 0				
	<ul style="list-style-type: none"> • Gruppo nottolini in acciaio • 3 chiavi art. 1.00125.00.1 	1 57155 60 1, 1 57165 60 1, 1 57175 60 1, 1 57500 08 0, 1 57505 08 0, 1 57510 08 0, 1 57515 08 0	0,210	1	1	07590 35 0				

Tipologia	Descrizione	Per serie/art.	Kg	Pezzi	ARTICOLO				
					Tipo	Dim.	Mano	Fin.	Pers. Spec.
	<ul style="list-style-type: none"> • Gruppo nottolini in acciaio • 3 chiavi art. 1.00125.00.1 	1 57150 60 1, 1 57160 60 1, 1 57170 60 1	0,200	1	1	07590	36	0	
	<ul style="list-style-type: none"> • Gruppo nottolini in acciaio • 3 chiavi art. 1.00125.00.2 	1 57150 60 2, 1 57160 60 2, 1 57170 60 2	0,233	1	1	07590	37	0	
	<ul style="list-style-type: none"> • Gruppo nottolini in acciaio • 3 chiavi art. 1.00125.00.2 	1 57155 60 2, 1 57165 60 2, 1 57175 60 2	0,212	1	1	07590	38	0	
	<ul style="list-style-type: none"> • Gruppo nottolini in acciaio • 2 chiavi art. 1.00101.00.2 	1 57409 30 1, 1 57411 30 1, 1 57416 30 1	0,100	1	1	07590	45	0	
	<ul style="list-style-type: none"> • Gruppo nottolini in acciaio • 3 chiavi art. 1.00100.00.1 	57010, 57015	0,152	1	1	07591	01	0	
	<ul style="list-style-type: none"> • Gruppo nottolini in acciaio • 3 chiavi art. 1.00100.00.1 	57020	0,246	1	1	07591	05	0	

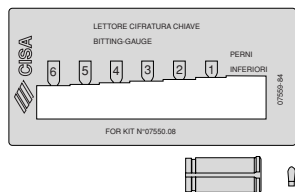
Tipologia	Descrizione	Per serie/art.	Kg	Unitario	Pezzi	ARTICOLO				
						Tipo	Dim.	Mano	Fin.	Pers.
	<ul style="list-style-type: none"> • Gruppo nottolini in acciaio • 3 chiavi art. 1.00100.00.1 	57210, 57211, 57215, 57800	0,100	1	1	07591 12 0				
	<ul style="list-style-type: none"> • Gruppo nottolini in acciaio • 3 chiavi art. 1.00100.00.1 	1 57410 30 1, 1 57415 30 1, 57220, 57223, 57225, 57226	0,100	1	1	07591 15 0				
	<ul style="list-style-type: none"> • Gruppo nottolini in acciaio • 3 chiavi art. 1.00100.00.1 	57255, 57260, 57265	0,154	1	1	07591 21 0				
	<ul style="list-style-type: none"> • Gruppo nottolini in acciaio • 3 chiavi art. 1.00122.00.1 	57500, 57505, 57510, 57515, 57517, 57520, 57525, 57535	0,202	1	1	07591 29 0				
	<ul style="list-style-type: none"> • Gruppo nottolini in acciaio • 3 chiavi art. 1.00122.00.1 • 1 chiave di servizio art. 1.00121.00.1 	57501, 57506, 57511, 57516, 57518, 57521, 57526, 57536	0,100	1	1	07591 39 0				

Tipologia	Descrizione	Per serie/art.	Kg	Pezzi	ARTICOLO				
					Tipo	Dim.	Mano	Fin.	Pers.
	<ul style="list-style-type: none"> Scatola di montaggio per: Cilindri a profilo europeo Cilindri da applicare Lucchetti art. 1.22010.50/60 e 1.26020.50/60 Perni diametro 2,8 mm. 	0G300, 08300, 08700	3,370	1	1	07550	01	0	
	<ul style="list-style-type: none"> Scatola di montaggio per: Lucchetti art. 1.22010.30/40 Perni diametro 2,8 mm. 	1 22010 30 0, 1 22010 40 0	2,400	1	1	07550	02	0	
	<ul style="list-style-type: none"> Scatola di montaggio per: Lucchetti acciaio serie 28050, 28350, 28550 Lucchetti ottone art. 1.22010.50/60 e 1.26020.50/60 Perni diametro 2,8 mm. 	1 22010 50 0, 1 22010 60 0, 1 26020 50 0, 1 26020 60 0, 28050, 28350, 28550	2,500	1	1	07550	04	0	
	<ul style="list-style-type: none"> Scatola di montaggio per: Cilindri SP e TSP Perni diametro 2,8 mm. 	08810, 08815	2,900	1	1	07550	05	0	
	<ul style="list-style-type: none"> Scatola di montaggio per: Cilindri ASTRAL e ASIX Lucchetti serie 22610 	0A310, 0E300, 22610	3,170	1	1	07550	08	0	
	<ul style="list-style-type: none"> Attrezzo per caricamento perni, controperni e molle Interasse fori: 4 mm. 	0G300, 02500, 08310, 08710	0,660	1	1	07559	01	0	
	<ul style="list-style-type: none"> Scarpina premimola 	0G300, 08310, 08710	0,030	1	1	07559	02	0	
	<ul style="list-style-type: none"> Premimolla 	0A310, 0E300	0,015	1	1	07559	62	0	
	<ul style="list-style-type: none"> Pinze per serraggio ghiera 	0G300, 08310, 08710	0,050	1	1	07559	03	0	
	<ul style="list-style-type: none"> Pinze per serraggio ghiera 	0A310, 0E300	0,018	1	1	07559	63	0	
	<ul style="list-style-type: none"> Pinze per serraggio ghiera 		0,190	1	1	07559	04	0	

Tipologia	Descrizione	Per serie/art.	Unitario	Pezzi	ARTICOLO			
					Tipo	Dim.	Mano	Fin.
	• Pinza per perni		0,010	1	1	07559	05	0
	• Barra premimolla per cilindri da applicare		0,105	1	1	07559	06	0
	• Attrezzo premimolla	1 22010 50 0	0,025	1	1	07559	07	0
	• Attrezzo premimolla	1 22010 60 0	0,030	1	1	07559	08	0
	• Serie chiavi madri art. 01310 (pz. 6)		0,061	1	1	07559	09	0
	• Attrezzo premimolla	1 22010 30 0	0,020	1	1	07559	10	0
	• Attrezzo premimolla	1 22010 40 0	0,025	1	1	07559	11	0
	• Serie chiavi madri art. 01410 (pz. 6)		0,046	1	1	07559	12	0
	• Calibro perni (salto 0,65 mm.)	01310, 01410	0,035	1	1	07559	13	0
	• Calibro perni (salto 0,44 mm.)	01070	0,035	1	1	07559	48	0
	• Attrezzo per montaggio tappi	08310	0,525	1	1	07559	16	0
	• Attrezzo per caricamento perni, controperni e molle • Interasse fori: 3,5 mm.	08810, 08815	0,660	1	1	07559	19	0

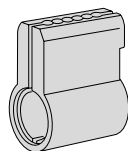
Tipologia	Descrizione	Per serie/art.	Kg	Pezzi	ARTICOLO				
					Tipo	Dim.	Mano	Fin.	Pers. Spec.
	• Calibro perni (salto 0,5 mm.)	08810, 08815	0,015	1	1	07559	22	0	
	• Serie chiavi madri art. 00450(pz. 8)	08810, 08815	0,150	1	1	07559	23	0	
	• Scarpina premimolla a farfalla per cilindri con pomolo		0,050	1	1	07559	24	0	
	• Ferretto per montaggio sfera per cilindri con pomolo		0,050	1	1	07559	25	0	
	• Spina per montaggio pomolo per cilindri con pomolo		0,050	1	1	07559	26	0	
	• Serie chiavi madri art. 01070 (pz. 8)	0G300	0,081	1	1	07559	28	0	
	• Attrezzo guidamolle	0A310, 0E300	0,055	1	1	07559	80	0	
	• Attrezzo per caricamento perni, controperni e molle	0A310, 0E300	2,750	1	1	07559	81	0	
	• Serie chiavi madri Astral art. 00620	0A310	0,061	1	1	07559	83	0	

Tipologia	Descrizione	Per serie/art.	Kg	Unitario	Pezzi	ARTICOLO				
						Tipo	Dim.	Mano	Fin.	Pers.



• Kit controllo cifratura chiavi astral

0A310, 0E300 0,015 1 1 07559 84 0



• Attrezzo guidamolle

0G300, 0,080 1 1 07559 85 0
08310, 08710