

DIVA

Kültéri hang- és fényjelző rozsdamentes házban



Telepítési útmutató:

1. A készülék rögzítéséhez fúrja ki a lyukakat, és csavarozza be a hátsó tamper kapcsolóhoz mellékelt csavart is a falba.
2. A készülék hátsó részén vezesse be a kábeleket.
3. Ellenőrizze a tamper kapcsolók korrekt működését.
4. A készülék hátlapját csavarozza a falhoz.
5. A JP1 jumpert zárja rövidre a mellékelt jumperrel, így blokkolja a sziréna működését. (1. ábra)
6. Helyezze be az akkumulátort és kösse be. Ha rossz polaritással kötötte be, azt a nyáklapon lévő lámpa (L1) felgyulladás jelez.
7. Válassza ki a 2. ábra alapján, hogy milyen bekötést fog alkalmazni, majd a kiválasztott ábrának megfelelően kösse be a vezetékeket.

Figyelem! A 2/a. és 2/b. ábrán látható bekötési módok nem ajánlottak, mert a riasztóközpont nem értesül a sziréna megtámadásáról. Helyettük a 2/c. vagy a 2/d ajánlott!

8. Próbálja ki:
 - Vegye le a JP1 jumpert.
 - A villogás lassan elhalványul. A sziréna a villogás megszűnése után 30 másodperccel lesz aktív.
 - Ennek az időnek a letelte után a +ABL csatlakozóban lévő pozitív jel megszakadása, vagy a táp bármely pólusának megszakadása riasztást eredményez.
9. A riasztó hangjelzés addig hallható, amíg a riasztást kiváltó jel nem tér vissza, de maximum 5 percig. A villogás ideje nincs így korlátozva. A tamper kört kösse a riasztóközpont 24 órás „tamper” zónájára, vagy kösse sorba a +ABL csatlakozóba érkező pozitív jellel.

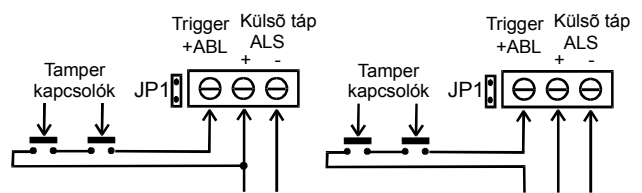
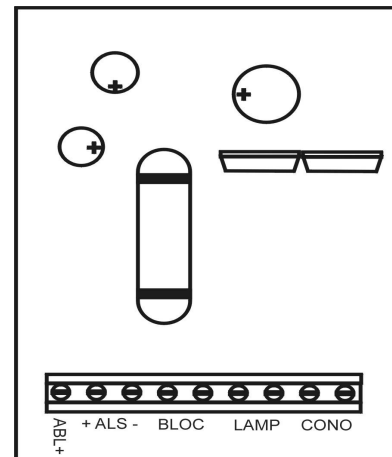
Műszaki leírás:

Tápfeszültség:	13,8Vdc (+/- 10%)
Üzemelési hőmérséklet:	+55 °C - 15 °C
Beépíthető akkumulátor:	12Vdc, 7Ah
Riasztási áramerősség:	1,5A
Nyugalmi áramerősség:	30mA
Hangerősség riasztáskor:	114dB (1m)
Riasztási idő maximum:	5 perc
Villogási idő maximum:	Addig villog, amíg helyre nem áll a rendszer
Súly:	2.8 kg
Méret:	285x222x90 mm
Külső burkolat:	Polikarbonát ház
Belső ház:	Rozsdamentes acél

Jelmagyarázat:

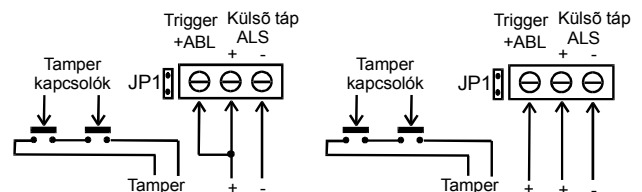
BLOC nyitva – a hangjelző normál állapotban
 BLOC zárva – hangjelző tiltva, szerelhető állapotban

- + ABL – külső pozitív jel, hiánya riasztást okoz
- + ALS – külső táp pozitívja
- ALS – külső táp negatívja



**2/a ábra
(nem ajánlott)**

**2/b ábra
(nem ajánlott)**



**2/c ábra
(ajánlott)**

**2/d ábra
(ajánlott)**

**MASCO Biztonságtechnikai és Nyílászáró Automatizálási Kereskedelmi Kft.
 1045 Budapest, Madridi út 2.**

Tel: (06 1) 3904170, Fax: (06 1) 3904173, E-mail: masco@masco.hu, www.masco.hu