




ELKERÜLENDŐ HIBÁK – S1 230 V



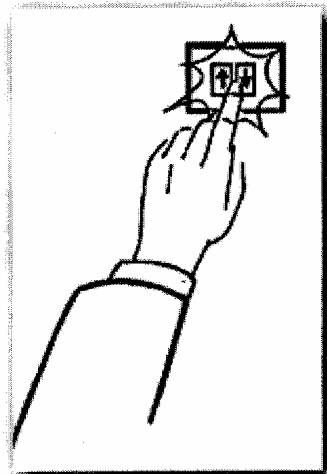
FIGYELEM!
A működtető szerkezet nem tud elfordulni, hogy kövesse a nyitást.



FIGYELEM!
A motor nem a működtető szerkezet tengelyében van felszerelve.



FIGYELEM!
A készülék útjának hiányzó, vagy hibás beállítása.



FIGYELEM!
A motorok munkaidőn kívüli tápellátását meg kell szüntetni.