



cod. LMPOU5T

lampeggiatore ONE UP 24V

Italiano



abbinato a **MODULO RADIO** cod. RADCN4T

abbinato a **MODULO RADIO DA ESTERNO** cod. RANRC5T

ONE UP è equipaggiato con 2 lampade da 10W alimentate a 24V.

INSTALLAZIONE STANDARD

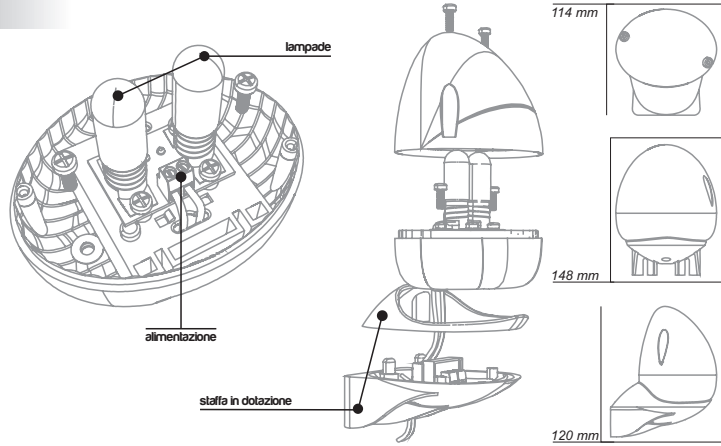


Può essere installato a parete utilizzando la staffa e le viti in dotazione.

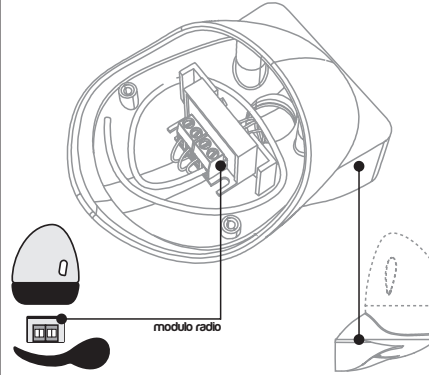
INSTALLAZIONE SU COLONNINA



Può essere installato direttamente su colonnina (anche piramidale), non utilizzando la staffa in dotazione.



La staffa in dotazione del lampeggiatore **ONE UP** offre la possibilità di ospitare al suo interno il **modulo radio** cod. RADCN4T (se disponibile). Questa operazione può aumentare in maniera considerevole la portata del segnale.



ONE UP può essere installato in combinazione con la **radio antenna da esterno** cod. RANRC5T (se disponibile). Questa operazione può aumentare in maniera considerevole la portata del segnale.



cod. LMPOU5T

ONE UP 24V flashing lamp

English

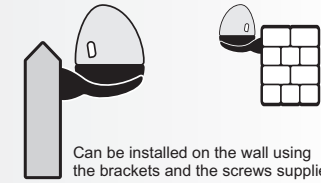


combined with **RADIO MODULE** cod. RADCN4T

combined with **OUTDOOR RADIO ANTENNA** cod. RANRC5T

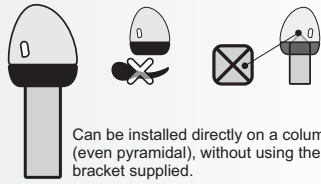
ONE UP is equipped with two 10W lamps power supply 24V.

STANDARD INSTALLATION

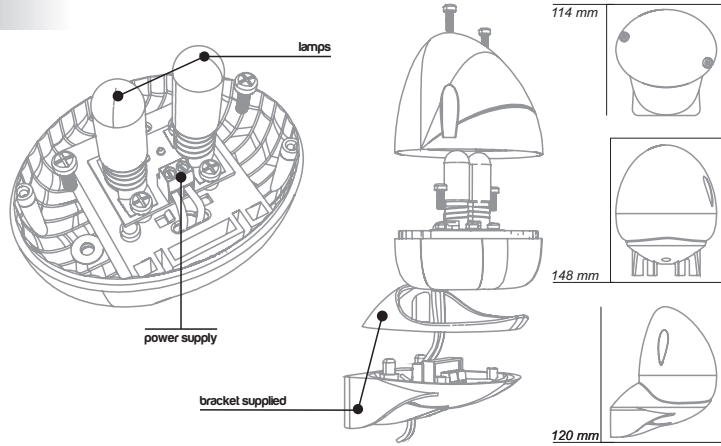


Can be installed on the wall using the brackets and the screws supplied.

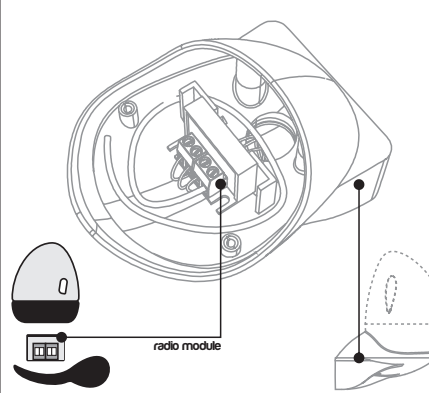
INSTALLATION ON A COLUMN



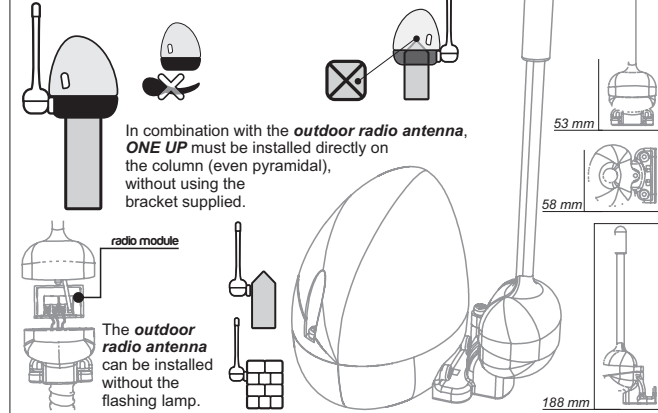
Can be installed directly on a column (even pyramidal), without using the bracket supplied.



The supplied bracket of the flashing lamp **ONE UP** can host inside the **radio module** cod. RADCN4T (if available). This operation can significantly increase the signal range.



ONE UP can be installed in combination with the **outdoor radio antenna** cod. RANRC5T (if available). This operation can significantly increase the signal range.



cod. LMPOU5T

lampe clignotante ONE UP 24V

Français



en combinaison avec le **MODULE RADIO** cod. RADCN4T

en combinaison avec **L'ANTENNE RADIO EXTERNE** cod. RANRC5T

ONE UP est équipée de 2 lampes à 10W alimentées a 24V.

INSTALLATION STANDARD

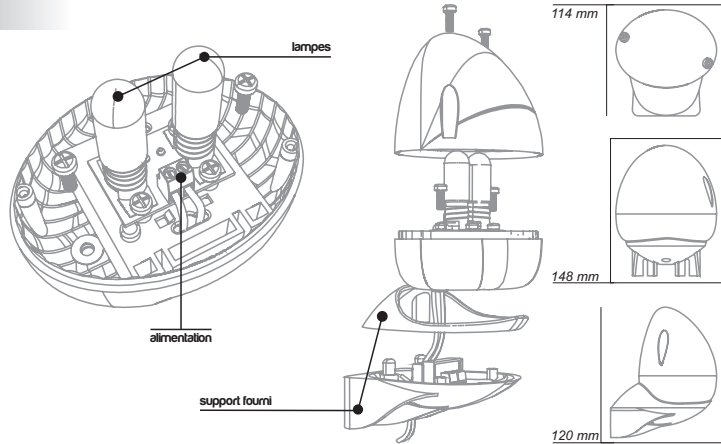


Peut être installée au mur en utilisant le support et les vis fournies.

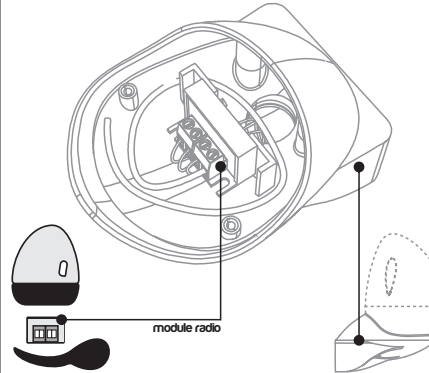
INSTALLATION SUR COLLONE



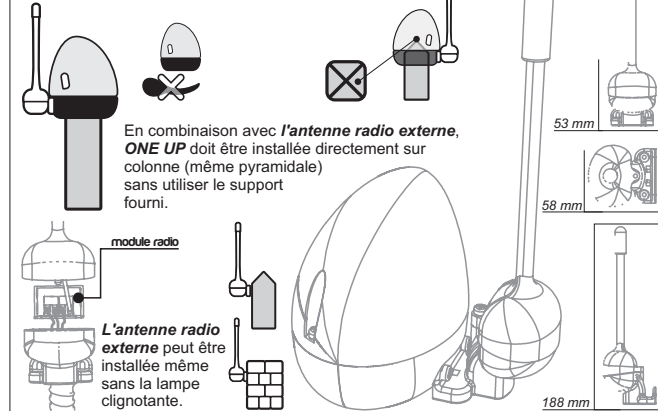
Peut être installée directement sur une colonne (même pyramidale) sans utiliser le support fourni.



Le support fourni avec la lampe clignotante **ONE UP** offre la possibilité d'installer dans son intérieur le **module radio** cod. RADCN4T (si disponible). Cette opération peut augmenter considérablement la portée du signal.



ONE UP peut être installée en combinaison avec **l'antenne radio externe** cod. RANRC5T (si disponible). Cette opération peut augmenter considérablement la portée du signal.





cod. LMPOU5T

lámpara destellante ONE UP 24V

Español



junta con el MÓDULO DE RADIO cod. RADCN4T

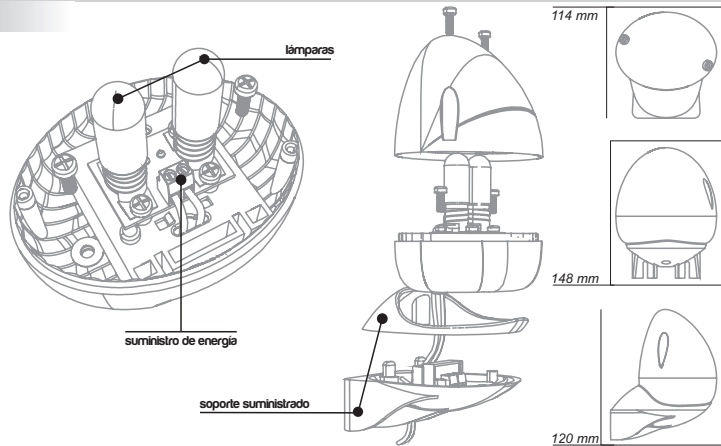
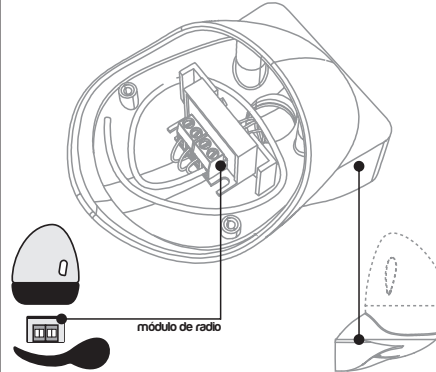
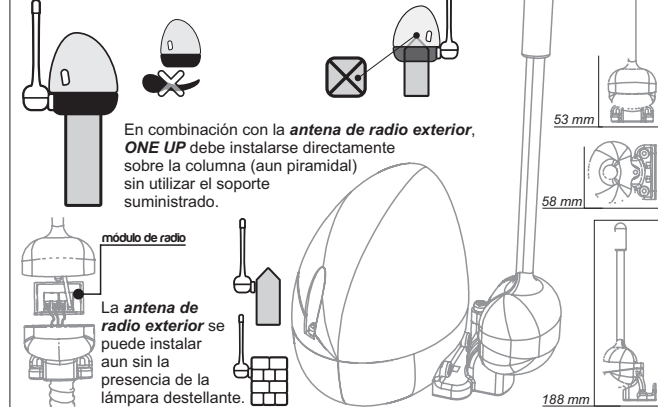
junta con el MÓDULO DE RADIO EXTERIOR cod. RANRC5T

ONE UP está equipada con 2 lámparas de 10W suministro de energía 24V.**INSTALACIÓN ESTÁNDAR**

Se puede instalar en una pared usando el soporte y los tornillos suministrados.

INSTALACIÓN SOBRE COLUMNA

Se puede instalar directamente sobre una columna (aun piramidal) sin utilizar el soporte suministrado.

El soporte suministrado con la lámpara destellante **ONE UP** ofrece la posibilidad de alojar en su interior el **módulo de radio** cod. RADCN4T (si está disponible). Esta operación puede aumentar considerablemente el alcance de la señal.**ONE UP** se puede instalar en combinación con la antena de radio exterior cod. RANRC5T (si está disponible). Esta operación puede aumentar considerablemente el alcance de la señal.

cod. LMPOU5T

Blinkleuchte ONE UP 24V

Deutsch



In Kombination mit dem FUNKMODUL cod. RADCN4T

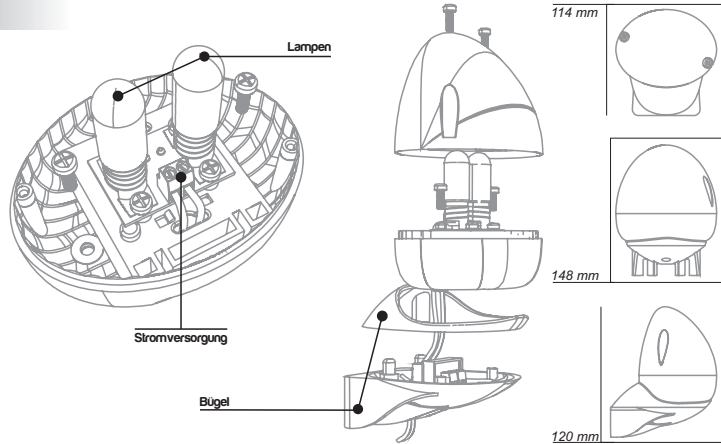
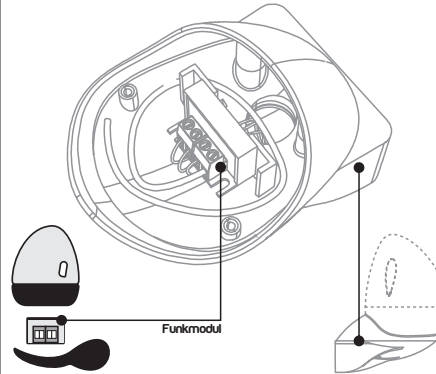
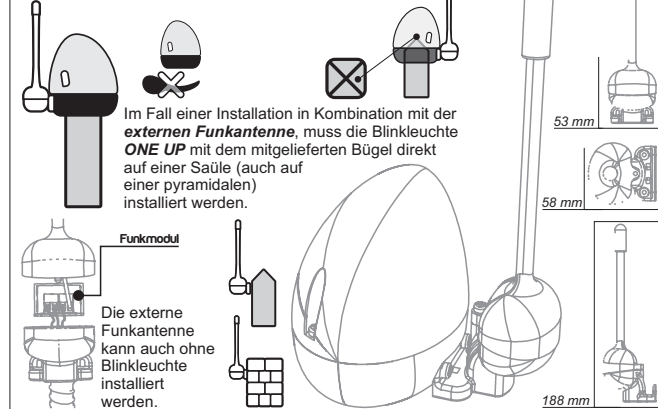
In Kombination mit der EXTERNEN FUNKANTENNE cod. RANRC5T

ONE UP ist mit 2 Lampen von 10 W die mit 24V Strom versorgt sind ausgerüstet.**STANDARDINSTALLATION**

kann an der Wand mit dem mitgelieferten Bügel und Schrauben installiert werden.

INSTALLATION AUF EINER SÄULE

kann direkt auf einer Säule (auch auf einer pyramidalen) ohne die Verwendung des mitgelieferten Bügels installiert werden.

Der mitgelieferte Bügel der Blinkleuchte **ONE UP** ermöglicht eine Installation des **Funkmoduls** cod. RADCN4T (falls verfügbar) in seinem Inneren. Diese Operation kann die Reichweite des Funksignals erheblich erhöhen.**ONE UP** kann in Kombination mit der **externen Funkantenne** cod. RANRC5T (falls verfügbar) installiert werden. Diese Operation kann die Reichweite des Funksignals erheblich erhöhen.

cod. LMPOU5T

lampejante ONE UP 24V

Português



juntamente com o MÓDULO DE RÁDIO cod. RADCN4T

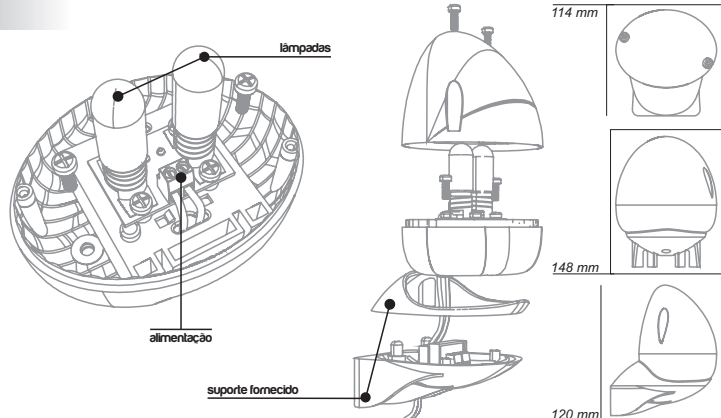
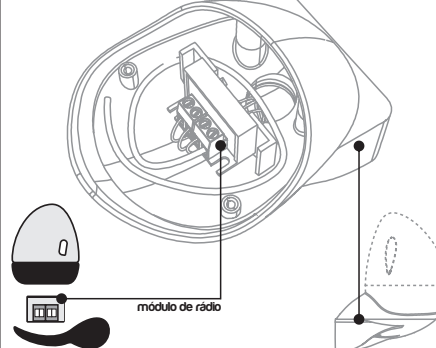
juntamente com ANTENA DE RÁDIO EXTERIOR cod. RANRC5T

ONE UP está equipado com 2 lâmpadas de 10W, alimentação de 24V.**INSTALAÇÃO PADRÃO**

Pode ser instalado à parede usando o suporte e os parafusos fornecidos.

INSTALAÇÃO EM COLUMNA

Pode ser instalado diretamente sobre uma coluna (mesmo piramidal) sem utilizar o suporte fornecido.

O suporte fornecido do lampejante **ONE UP** oferece a possibilidade de alojar no seu interior o **módulo de rádio** cod. RADCN4T (se disponível). Esta operação pode aumentar consideravelmente o alcance de sinal.**ONE UP** pode ser instalado em combinação com a **antena de rádio exterior** cod. RANRC5T (se disponível). Esta operação pode aumentar consideravelmente o alcance de sinal.