

# BARRY

Barriera automatica elettromeccanica per passaggi stradali fino a 6m.

AFFIDABILITA' E COMPLETEZZA.

Struttura completamente in alluminio verniciato, illuminazione laterale a LED e lampeggiante integrato.

Doppio fincorsa (meccanico ed elettromagnetico), molla di bilanciamento regolabile in base alla lunghezza dell'asta e manopola per lo sblocco manuale di sicurezza.

Sportello di accesso con chiave personalizzata.

Unico modello con asta telescopica consente di gestire passaggi da 3 a 6m.

Disponibile nelle versioni con apertura destra o sinistra.

Adatta per uso residenziale e intensivo, esiste in versione 230V (con motore ventilato) e 24V.

Barrier gate automation up to 6 m.

RELIABLE AND COMPLETE

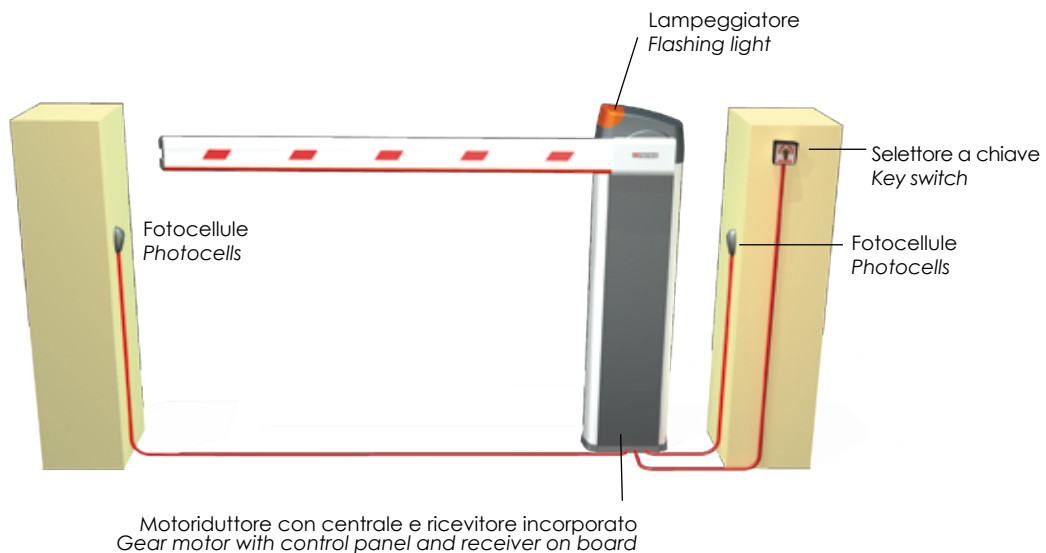
Manufactured steel body with powder coated finish with LED lighting system and blinker warning light on board ensures the Barry is a complete system for all parking barrier needs. Double limit switching (mechanical and electromagnetic) with balance spring system adjustable according to the length of the boom.

The Barry features hand grip handle for quick and easy manual release, protected by an access cover which is opened via cut key.

This model comes complete with telescopic boom, ideal to automate openings from 3 to 6m.


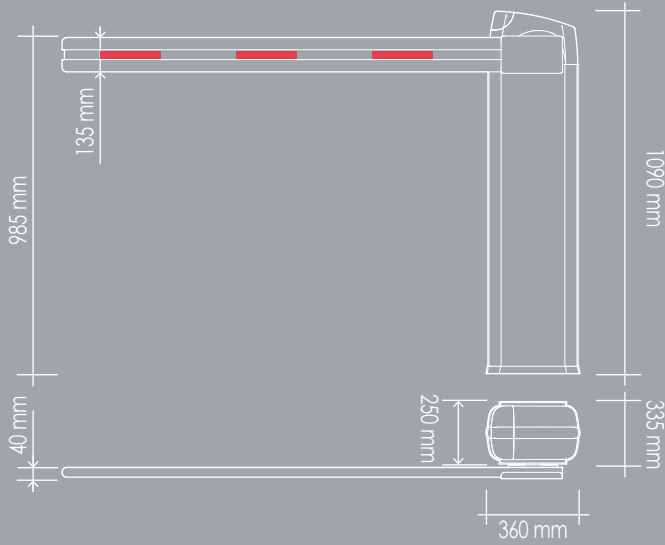
Available versions: left and right hand opening, articulated boom system for parking areas or low ceilings.

Suitable for both residential and intensive use, it is available for 230V and 24V applications.



## CARATTERISTICHE TECNICHE - TECHNICAL FEATURES

	BARRY DC	BARRY	
Alimentazione	230V ~ 50Hz	230V ~ 50Hz	Power Supply
Assorbimento	24V dc	220V ac	Current
Potenza motore	0,5 - 3,3A	0,7 - 1A	Motor Power
Condensatore	80W	90W	Capacitor
Protezione IP	54	54	Class IP Protection
Velocità di apertura	3 - 6"	3 - 6"	Opening Speed
Asta telescopica	3,6 - 6 m	3,6 - 6 m	Telescopic boom
Max cicli/ora	250	200	Cycles/hour (max)
Intermittenza lavoro	intensive use	intensive use	Duty Cycle



Il kit include - *Kit composition:*


anni di  
garanzia  
**3**  
years of  
warranty



Barriera con centrale di gestione incorporata  
*Barrier automation with integrated control unit*



Piastra di fissaggio  
*Fixing ground plate*



Asta telescopica  
*Telescopic boom*

## Accessori opzionali - *Accessories optional*



Asta snodata  
*Articulated boom*



Appoggio fisso  
*Fixed support*